



PbRm-08b FICHA TECNICA DE SEGUIMIENTO DE INDICADORES 2022 DE GESTIÓN O ESTRATEGICO

TIPO DE FICHA: OSFEM

MUNICIPIO DE CUAUTITLAN

PILAR DE DESARROLLO / EJE TRANSVERSAL: II Eje transversal II: Gobierno Moderno, Capaz y Responsable
TEMA DE DESARROLLO: Sistema Anticorrupción del Estado de México y Municipios
PROGRAMA PRESUPUESTARIO: 01030402 Sistema Anticorrupción del Estado de México y Municipios
PROYECTO PRESUPUESTARIO: 010304020201 Responsabilidades administrativas
OBJETIVO DEL PROGRAMA PRESUPUESTARIO: Conjunto de acciones orientadas a establecer las bases de coordinación entre el Estado y los Municipios para el funcionamiento de los Sistemas Anticorrupción, de conformidad con lo dispuesto en la Constitución Política de los Estados Unidos Mexicanos, la Constitución Política del Estado Libre y Soberano de México y la Ley General del Sistema Nacional Anticorrupción y la Ley del Sistema Anticorrupción
DEPENDENCIA GENERAL: B00 SINDICATURAS
DEPENDENCIA AUXILIAR: 110 Acción Cívica

ESTRUCTURA DEL INDICADOR

NOMBRE DEL INDICADOR: Porcentaje de cumplimiento en la integración del Informe Anual de Resultados y Avances del Comité Coordinador Municipal.
FÓRMULA DEL CÁLCULO: (Informe Anual de Resultados y Avances del Comité Coordinador Municipal realizados / Informe Anual de Resultados y Avances del Comité Coordinador Municipal programados a realizar) \*100
INTERPRETACIÓN: EL INDICADOR EXPRESA LA RAZÓN DE CUMPLIMIENTO RESPECTO DE LA ELABORACIÓN DEL INFORME ANUAL DE RESULTADOS Y AVANCES DEL COMITÉ COORDINADOR DEL SISTEMA MUNICIPAL ANTICORRUPCIÓN
DIMENSIÓN QUE ATIENDE: Eficiencia FRECUENCIA DE MEDICIÓN: Trimestral
DESCRIPCIÓN DEL FACTOR DE COMPARACIÓN: SEGÚN LOS DATOS PROPORCIONADOS NO SE CUENTA CON ESTA INFORMACIÓN
AMBITO GEOGRAFICO: U (Localidad Urbana)
COBERTURA: Todo el Municipio (178,848 habitantes)
LINEA BASE 0
Numero: NA 5.2

COMPORTAMIENTO DE LAS VARIABLES DURANTE EL TRIMESTRE: Julio-Septiembre

Table with 12 columns: VARIABLE, UNIDAD DE MEDIDA, OPERACION, META ANUAL, AVANCE TRIMESTRAL (Programado, %, Alcanzado, %), AVANCE ACUMULADO (Programado, %, Alcanzado, %). Rows show data for 'Informe Anual de Resultados y Avances del Comité Coordinador Municipal realizados' and 'Informe Anual de Resultados y Avances del Comité Coordinador Municipal programados a realizar'.

COMPORTAMIENTO DEL INDICADOR

DESCRIPCIÓN DE LA META ANUAL

LA ELABORACIÓN DEL INFORME ANUAL DE ALCANCES Y RESULTADOS DEL COMITÉ COORDINADOR DEL SISTEMA MUNICIPAL ANTICORRUPCIÓN

Table with 9 columns: META ANUAL, TRIMESTRE: Julio-Septiembre, AVANCE TRIMESTRAL (Programado, Alcanzado, EF%, SEMAFORO), AVANCE ACUMULADO (Programado, Alcanzado, EF%, SEMAFORO). Row shows 100.00 for both trimester and cumulative, with CRÍTICO status.

DESCRIPCIÓN DE RESULTADOS Y JUSTIFICACIÓN EN CASO DE VARIACIÓN SUPERIOR A ± 10 % RESPECTO A LO PROGRAMADO ESTE INDICADOR NO SE CUMPLIO DADO QUE EL INFORME SE DA EN EL AÑO SIGUIENTE

EVALUACION DEL INDICADOR

Se recomienda realizar acciones urgentes encaminadas a corregir el funcionamiento de las unidades administrativas involucradas

DEPENDENCIA GENERAL: B00 SINDICATURAS

DEPENDENCIA AUXILIAR: 110 Acción Cívica



ELABORÓ

C. DENISSE ALEJANDRA CEJA RANGEL

VO. BO.

C. DENISSE ALEJANDRA CEJA RANGEL



PbRm-08b FICHA TECNICA DE SEGUIMIENTO DE INDICADORES 2022 DE GESTIÓN O ESTRATEGICO

MUNICIPIO DE CUAUTITLAN

TIPO DE FICHA: OSFEM

PILAR DE DESARROLLO / EJE TRANSVERSAL: II Eje transversal II: Gobierno Moderno, Capaz y Responsable
TEMA DE DESARROLLO: Sistema Anticorrupción del Estado de México y Municipios
PROGRAMA PRESUPUESTARIO: 01030402 Sistema Anticorrupción del Estado de México y Municipios
PROYECTO PRESUPUESTARIO: 010304020201 Responsabilidades administrativas
OBJETIVO DEL PROGRAMA PRESUPUESTARIO: Conjunto de acciones orientadas a establecer las bases de coordinación entre el Estado y los Municipios para el funcionamiento de los Sistemas Anticorrupción, de conformidad con lo dispuesto en la Constitución Política de los Estados Unidos Mexicanos, la Constitución Política del Estado Libre y Soberano de México y la Ley General del Sistema Nacional Anticorrupción y la Ley del Sistema Anticorrupción
DEPENDENCIA GENERAL: B00 SINDICATURAS
DEPENDENCIA AUXILIAR: 110 Acción Cívica

ESTRUCTURA DEL INDICADOR

NOMBRE DEL INDICADOR: Porcentaje de cumplimiento en la elaboración del Programa Anual de Trabajo del Comité Coordinador Municipal.
FÓRMULA DEL CÁLCULO: (Programa Anual de Trabajo del Comité Coordinador Municipal elaborado / Programa Anual de Trabajo del Comité Coordinador Municipal programado a realizar)\*100
INTERPRETACIÓN: EL INDICADOR EXPRESA LA RAZÓN DE CUMPLIMIENTO RESPECTO DE LA ELABORACIÓN DEL PROGRAMA ANUAL DE TRABAJO DEL COMITÉ COORDINADOR DEL SISTEMA MUNICIPAL ANTICORRUPCIÓN
DIMENSIÓN QUE ATIENDE: Eficiencia FRECUENCIA DE MEDICIÓN: Trimestral
DESCRIPCIÓN DEL FACTOR DE COMPARACIÓN: SEGÚN LOS DATOS PROPORCIONADOS NO SE CUENTA CON ESTA INFORMACIÓN
AMBITO GEOGRAFICO: U (Localidad Urbana)
COBERTURA: Todo el Municipio (178,848 habitantes)
LINEA BASE: 0
Numero: NA 5.0

COMPORTAMIENTO DE LAS VARIABLES DURANTE EL TRIMESTRE: Julio-Septiembre

Table with 11 columns: VARIABLE, UNIDAD DE MEDIDA, OPERACION, META ANUAL, AVANCE TRIMESTRAL (Programado, %), AVANCE ACUMULADO (Programado, %). Rows show data for 'Programa Anual de Trabajo del Comité Coordinador Municipal elaborado' and 'Programa Anual de Trabajo del Comité Coordinador Municipal programado a realizar'.

COMPORTAMIENTO DEL INDICADOR

DESCRIPCION DE LA META ANUAL

PRESENTACIÓN DEL PROGRAMA ANUAL DEL TRABAJO DEL COMITÉ COORDINADOR DEL SISTEMA MUNICIPAL ANTICORRUPCIÓN

Table showing META ANUAL (100.00) and TRIMESTRE: Julio-Septiembre. Columns include AVANCE TRIMESTRAL (Programado, Alcanzado, EF%, SEMAFORO) and AVANCE ACUMULADO (Programado, Alcanzado, EF%, SEMAFORO). Values are 0.00, 0.00, 0.00, ACEPTABLE and 100.00, 0.00, 0.00, ACEPTABLE.

DESCRIPCIÓN DE RESULTADOS Y JUSTIFICACIÓN EN CASO DE VARIACIÓN SUPERIOR A ± 10 % RESPECTO A LO PROGRAMADO ESTE INDICADOR SE PROGRAMÓ PARA ESTE TRIMESTRE, PERO NO SE REFLEJA AVANCE

EVALUACION DEL INDICADOR

Se recomienda realizar acciones urgentes encaminadas a corregir el funcionamiento de las unidades administrativas involucradas

DEPENDENCIA GENERAL: B00 SINDICATURAS
DEPENDENCIA AUXILIAR: 110 Acción Cívica



ELABORÓ

VALIDÓ

C. DENISSE ALEJANDRA CEJA RANGEL

C. DENISSE ALEJANDRA CEJA RANGEL



MUNICIPIO DE CUAUTITLAN

PbrM-08b FICHA TECNICA DE SEGUIMIENTO DE INDICADORES 2022 DE GESTION O ESTRATEGICO

TIPO DE FICHA: OSFEM

PILAR DE DESARROLLO/ EJE TRANSVERSAL:

II Eje transversal II: Gobierno Moderno, Capaz y Responsable

TEMA DE DESARROLLO:

Sistema Anticorrupción del Estado de México y Municipios

PROGRAMA PRESUPUESTARIO:

01030402 Sistema Anticorrupción del Estado de México y Municipios

PROYECTO PRESUPUESTARIO:

010304020201 Responsabilidades administrativas

OBJETIVO DEL PROGRAMA PRESUPUESTARIO:

Conjunta de acciones orientadas a establecer las bases de coordinación entre el Estado y los Municipios para el funcionamiento de los Sistemas Anticorrupción, de conformidad con lo dispuesto en la Constitución Política de los Estados Unidos Mexicanos, la Constitución Política del Estado Libre y Soberano de México y la Ley General del Sistema Nacional Anticorrupción y la Ley del Sistema Anticorrupción

DEPENDENCIA GENERAL:

B00 SINDICATURAS

DEPENDENCIA AUXILIAR:

110 Acción Cívica

ESTRUCTURA DEL INDICADOR

NOMBRE DEL INDICADOR:

Promedio de servidores públicos asistentes a los eventos de concientización.

FÓRMULA DEL CÁLCULO:

(Servidores públicos que asisten a los eventos/total de eventos de concientización)

INTERPRETACIÓN:

EL INDICADOR EXPRESA LA RAZÓN DE PARTICIPACIÓN DE LOS SERVIDORES PÚBLICOS MUNICIPALES CONVOCADOS RESPECTO DE LOS EVENTOS DE CONCIENTIZACIÓN PROGRAMADOS

DIMENSIÓN QUE ATIENDE:

Eficiencia

FRECUENCIA DE MEDICIÓN:

Trimestral

DESCRIPCIÓN DEL FACTOR DE COMPARACIÓN:

SEGUN LOS DATOS PROPORCIONADOS NO SE CUENTA CON ESTA INFORMACION

AMBITO GEOGRAFICO:

U (Localidad Urbana)

COBERTURA:

Todo el Municipio (178,848 habitantes)

LINEA BASE

0

Numero:

NA 4.0

COMPORTAMIENTO DE LAS VARIABLES DURANTE EL TRIMESTRE: Julio-Septiembre

VARIABLE	UNIDAD DE MEDIDA	OPERACION	META ANUAL	AVANCE TRIMESTRAL			AVANCE ACUMULADO			
				Programado	%	Alcanzado	Programado	%	Alcanzado	
Asistentes	ASISTENTES	Promedio	200.00	200.00	100.00	0.00	0.00	200.00	100.00	0.00
Total de eventos de concientización	EVENTOS	Promedio	1.00	1.00	100.00	0.00	0.00	1.00	100.00	0.00

COMPORTAMIENTO DEL INDICADOR

GARANTIZAR LA EXISTENCIA DE SERVIDORES PÚBLICOS DE TODAS LAS AREAS DEL GOBIERNO MUNICIPAL PARA CONCIENTIZARLOS SOBRE LA IMPORTANCIA DEL COMBATE A LA CORRUPCIÓN

DESCRIPCIÓN DE LA META ANUAL

TRIMESTRE: Julio-Septiembre

META ANUAL	AVANCE TRIMESTRAL			AVANCE ACUMULADO		
	Programado	Alcanzado	EF%	Programado	Alcanzado	EF%
200.00	200.00	0.00	0.00	20.000.00	0.00	0.00

DESCRIPCIÓN DE RESULTADOS Y JUSTIFICACIÓN EN CASO DE VARIACIÓN SUPERIOR A ±10 % RESPECTO A LO PROGRAMADO ESTE INDICADOR NO SE CUMPLIO PORQUE AUN NO SE CUENTA CON UN CONVENIO FIRMADO

EVALUACION DEL INDICADOR

Se recomienda realizar acciones urgentes encaminadas a corregir el funcionamiento de las unidades administrativas involucradas

DEPENDENCIA GENERAL:

B00 SINDICATURAS

DEPENDENCIA AUXILIAR:

110 Acción Cívica



SINDICATURA

ELABORÓ

C. DENISSE ALEJANDRA CEJA RANGEL

VO. BO.

C. DENISSE ALEJANDRA CEJA RANGEL



PbRm-08b FICHA TECNICA DE SEGUIMIENTO DE INDICADORES 2022 DE GESTIÓN O ESTRATEGICO

MUNICIPIO DE CUAUTITLAN

TIPO DE FICHA: OSFEM

PILAR DE DESARROLLO / EJE TRANSVERSAL: II Eje transversal II: Gobierno Moderno, Capaz y Responsable
TEMA DE DESARROLLO: Sistema Anticorrupción del Estado de México y Municipios
PROGRAMA PRESUPUESTARIO: 01030402 Sistema Anticorrupción del Estado de México y Municipios
PROYECTO PRESUPUESTARIO: 010304020201 Responsabilidades administrativas
OBJETIVO DEL PROGRAMA PRESUPUESTARIO: Conjunto de acciones orientadas a establecer las bases de coordinación entre el Estado y los Municipios para el funcionamiento de los Sistemas Anticorrupción, de conformidad con lo dispuesto en la Constitución Política de los Estados Unidos Mexicanos, la Constitución Política del Estado Libre y Soberano de México y la Ley General del Sistema Nacional Anticorrupción y la Ley del Sistema Anticorrupción
DEPENDENCIA GENERAL: B00 SINDICATURAS
DEPENDENCIA AUXILIAR: 110 Acción Cívica

ESTRUCTURA DEL INDICADOR

NOMBRE DEL INDICADOR: Porcentaje de cumplimiento en la elaboración del programa anual de auditorías
FÓRMULA DEL CÁLCULO: (Programa anual de auditorías realizado/Programa anual de auditorías programado) \*100
INTERPRETACIÓN: EL INDICADOR PROPORCIONAL EL PORCENTAJE DEL NÚMERO DE CONVENIOS ACUERDOS ADEMÁS ACCIONES CONSENSUALES EN MATERIA DE ANTICORRUPCIÓN REALIZADAS ENTRE EL TOTAL DE LOS CONVENIOS ACUERDOS O DEMÁS ACCIONES CONSENSUALES EN MATERIA DE ANTICORRUPCIÓN PROGRAMADOS
DIMENSIÓN QUE ATIENDE: Eficiencia FRECUENCIA DE MEDICIÓN: Trimestral
DESCRIPCIÓN DEL FACTOR DE COMPARACIÓN: SEGÚN LOS DATOS PROPORCIONADOS NO SE CUENTA CON ESTA INFORMACIÓN
AMBITO GEOGRAFICO: U (Localidad Urbana)
COBERTURA: Todo el Municipio (178,848 habitantes)
LINEABASE 0

Numero: NA 3.1

COMPORTAMIENTO DE LAS VARIABLES DURANTE EL TRIMESTRE: Julio-Septiembre

Table with 12 columns: VARIABLE, UNIDAD DE MEDIDA, OPERACION, META ANUAL, AVANCE TRIMESTRAL (Programado, %, Alcanzado, %), AVANCE ACUMULADO (Programado, %, Alcanzado, %). Rows include 'Programa anual de auditorías realizado' and 'Programa anual de auditorías programado'.

COMPORTAMIENTO DEL INDICADOR

DESCRIPCION DE LA META ANUAL

LA ELABORACIÓN DEL INFORME ANUAL DE ALCANCES Y RESULTADOS DEL COMITÉ COORDINADOR DEL SISTEMA MUNICIPAL ANTICORRUPCIÓN

Table with 9 columns: META ANUAL, TRIMESTRE: Julio-Septiembre, AVANCE TRIMESTRAL (Programado, Alcanzado, EF%, SEMAFORO), AVANCE ACUMULADO (Programado, Alcanzado, EF%, SEMAFORO). Values include 100.00, 0.00, 0.00, ACEPTABLE.

DESCRIPCIÓN DE RESULTADOS Y JUSTIFICACIÓN EN CASO DE VARIACIÓN SUPERIOR A ± 10 % RESPECTO A LO PROGRAMADO ESTE INDICADOR SE CUMPLIO DADO QUE EL ORGANO INTERNO DE CONTROL DE CONFORMIDAD CON LA PUBLICACIÓN DEL REGLAMENTO INTERNO REALIZARA LA PROGRAMACIÓN DE SUS AUDITORIAS

EVALUACION DEL INDICADOR

Se recomienda seguir tabajando en el mismo sentido en las acciones que alimentan el indicador, para mantener el desempeño en un nivel ACEPTABLE orientado a obtener la máxima calificación en la evaluac

DEPENDENCIA GENERAL: B00 SINDICATURAS
DEPENDENCIA AUXILIAR: 110 Acción Cívica



ELABORÓ

VO. BO.

C. DENISSE ALEJANDRA CEJA RANGEL

C. DENISSE ALEJANDRA CEJA RANGEL



PbRm-08b FICHA TECNICA DE SEGUIMIENTO DE INDICADORES 2022 DE GESTIÓN O ESTRATEGICO

TIPO DE FICHA: OSFEM

MUNICIPIO DE CUAUTITLAN

PILAR DE DESARROLLO / EJE TRANSVERSAL: II Eje transversal II: Gobierno Moderno, Capaz y Responsable

TEMA DE DESARROLLO: Sistema Anticorrupción del Estado de México y Municipios

PROGRAMA PRESUPUESTARIO: 01030402 Sistema Anticorrupción del Estado de México y Municipios

PROYECTO PRESUPUESTARIO: 010304020201 Responsabilidades administrativas

OBJETIVO DEL PROGRAMA PRESUPUESTARIO: Conjunto de acciones orientadas a establecer las bases de coordinación entre el Estado y los Municipios para el funcionamiento de los Sistemas Anticorrupción, de conformidad con lo dispuesto en la Constitución Política de los Estados Unidos Mexicanos, la Constitución Política del Estado Libre y Soberano de México y la Ley General del Sistema Nacional Anticorrupción y la Ley del Sistema Anticorrupción

DEPENDENCIA GENERAL: B00 SINDICATURAS

DEPENDENCIA AUXILIAR: 110 Acción Cívica

ESTRUCTURA DEL INDICADOR

NOMBRE DEL INDICADOR: Porcentaje de convenios, acuerdos o demás acciones consensuales en materia de anticorrupción firmados.

FÓRMULA DEL CÁLCULO: (Número de convenios, acuerdos o demás acciones consensuales en materia de anticorrupción realizadas/Total de convenios, acuerdos o demás acciones consensuales en materia de anticorrupción programadas) \*100

INTERPRETACIÓN: EL INDICADOR PROPORCIONAL PORCENTAJE DE NÚMERO DE CONVENIOS ACUERDOS O DEMÁS ACCIONES CONSENSUALES EN MATERIA DE ANTICORRUPCIÓN REALIZADAS ENTRE EL TOTAL DE CONVENIOS ACUERDOS ADEMÁS ACCIONES CONSENSUALES EN MATERIA DE ANTICORRUPCIÓN PROGRAMADO

DIMENSIÓN QUE ATIENDE: Eficiencia FRECUENCIA DE MEDICIÓN: Trimestral

DESCRIPCIÓN DEL FACTOR DE COMPARACIÓN: SEGÚN LOS DATOS PROPORCIONADOS NO SE CUENTA CON ESTA INFORMACIÓN

AMBITO GEOGRAFICO: U (Localidad Urbana)

COBERTURA: Todo el Municipio (178,848 habitantes)

LINEA BASE: 0

Numero: NA 1.1

COMPORTAMIENTO DE LAS VARIABLES DURANTE EL TRIMESTRE: Julio-Septiembre

Table with 12 columns: VARIABLE, UNIDAD DE MEDIDA, OPERACION, META ANUAL, AVANCE TRIMESTRAL (Programado, %, Alcanzado, %), AVANCE ACUMULADO (Programado, %, Alcanzado, %). Rows include 'Número de convenios, acuerdos o demás acciones consensuales en materia de anticorrupción realizadas' and 'Total de convenios, acuerdos o demás acciones consensuales en materia de anticorrupción programadas'.

COMPORTAMIENTO DEL INDICADOR

DESCRIPCION DE LA META ANUAL

LA ELABORACIÓN DEL INFORME ANUAL DE ALCANCES Y RESULTADOS DEL COMITÉ COORDINADOR DEL SISTEMA MUNICIPAL ANTICORRUPCIÓN

Table with 9 columns: META ANUAL, TRIMESTRE: Julio-Septiembre (AVANCE TRIMESTRAL: Programado, Alcanzado, EF%, SEMAFORO; AVANCE ACUMULADO: Programado, Alcanzado, EF%, SEMAFORO). Row shows 100.00 for all metrics and CRÍTICO for semaphores.

DESCRIPCIÓN DE RESULTADOS Y JUSTIFICACIÓN EN CASO DE VARIACIÓN SUPERIOR A ± 10 % RESPECTO A LO PROGRAMADO ESTE INDICADOR NO SE DIO CUMPLIMIENTO DERIVADO DE QUE NO SE VAN A REALIZAR CONVENIOS DE COLABORACIÓN

EVALUACION DEL INDICADOR

Se recomienda realizar acciones urgentes encaminadas a corregir el funcionamiento de las unidades administrativas involucradas

DEPENDENCIA GENERAL: B00 SINDICATURAS

DEPENDENCIA AUXILIAR: 110 Acción Cívica



ELABORÓ

VO. BO.

C. DENISSE ALEJANDRA CEJA RANGEL

C. DENISSE ALEJANDRA CEJA RANGEL



PbRm-08b FICHA TECNICA DE SEGUIMIENTO DE INDICADORES 2022 DE GESTIÓN O ESTRATEGICO

MUNICIPIO DE CUAUTITLAN

TIPO DE FICHA: OSFEM

PILAR DE DESARROLLO / EJE TRANSVERSAL: II Eje transversal II: Gobierno Moderno, Capaz y Responsable

TEMA DE DESARROLLO: Sistema Anticorrupción del Estado de México y Municipios

PROGRAMA PRESUPUESTARIO: 01030402 Sistema Anticorrupción del Estado de México y Municipios

PROYECTO PRESUPUESTARIO: 010304020201 Responsabilidades administrativas

OBJETIVO DEL PROGRAMA PRESUPUESTARIO: Conjunto de acciones orientadas a establecer las bases de coordinación entre el Estado y los Municipios para el funcionamiento de los Sistemas Anticorrupción, de conformidad con lo dispuesto en la Constitución Política de los Estados Unidos Mexicanos, la Constitución Política del Estado Libre y Soberano de México y la Ley General del Sistema Nacional Anticorrupción y la Ley del Sistema Anticorrupción

DEPENDENCIA GENERAL: B00 SINDICATURAS

DEPENDENCIA AUXILIAR: 110 Acción Cívica

ESTRUCTURA DEL INDICADOR

NOMBRE DEL INDICADOR: Porcentaje de atención de insumos técnicos requeridos por el Comité Coordinador del Sistema Municipal Anticorrupción.

FÓRMULA DEL CÁLCULO: (Número de insumos técnicos requeridos por el Comité Coordinador del Sistema Municipal Anticorrupción atendidos / Total de insumos técnicos requeridos por el requeridos por el Comité Coordinador del Sistema Municipal Anticorrupción) \*100

INTERPRETACIÓN: EL INDICADOR EXPRESAN LA RAZÓN DE ATENCIÓN DE LAS REQUISICIONES Y EMITIDAS POR EL SISTEMA MUNICIPAL ANTICORRUPCIÓN

DIMENSIÓN QUE ATIENDE: Eficiencia FRECUENCIA DE MEDICIÓN: Trimestral

DESCRIPCIÓN DEL FACTOR DE COMPARACIÓN: SEGÚN LOS DATOS PROPORCIONADOS NO SE CUENTA CON ESTA INFORMACIÓN

AMBITO GEOGRAFICO: U (Localidad Urbana)

COBERTURA: Todo el Municipio (178,848 habitantes)

LINEA BASE 0

Numero: NC 5

COMPORTAMIENTO DE LAS VARIABLES DURANTE EL TRIMESTRE: Julio-Septiembre

Table with 12 columns: VARIABLE, UNIDAD DE MEDIDA, OPERACION, META ANUAL, AVANCE TRIMESTRAL (Programado, %, Alcanzado, %), AVANCE ACUMULADO (Programado, %, Alcanzado, %). Rows include 'Número de insumos técnicos requeridos...' and 'Total de insumos técnicos requeridos...'.

COMPORTAMIENTO DEL INDICADOR

DESCRIPCIÓN DE LA META ANUAL

EFICACIA EN LA ATENCIÓN DE LAS REQUISICIONES MATERIALES DEL SISTEMA MUNICIPAL ANTICORRUPCIÓN POR PARTE DE LA ADMINISTRACIÓN MUNICIPAL

Table with 9 columns: META ANUAL, AVANCE TRIMESTRAL (Programado, Alcanzado, EF%, SEMAFORO), AVANCE ACUMULADO (Programado, Alcanzado, EF%, SEMAFORO). Row shows 100.00 for all metrics with SEMAFORO ACEPTABLE.

DESCRIPCIÓN DE RESULTADOS Y JUSTIFICACIÓN EN CASO DE VARIACIÓN SUPERIOR A ± 10 %, RESPECTO A LO PROGRAMADO SE REALIZARON TRES INSUMOS TÉCNICOS REQUERIDOS POR EL COMITÉ DEL SISTEMA MUNICIPAL ANTICORRUPCIÓN

EVALUACION DEL INDICADOR

Se recomienda seguir tabajando en el mismo sentido en las acciones que alimentan el indicador, para mantener el desempeño en un nivel ACEPTABLE orientado a obtener la máxima calificación en la evaluac.

DEPENDENCIA GENERAL: B00 SINDICATURAS

DEPENDENCIA AUXILIAR: 110 Acción Cívica



ELABORÓ

VO. BO.

C. DENISSE ALEJANDRA CEJA RANGEL

C. DENISSE ALEJANDRA CEJA RANGEL



PbRm-08b FICHA TECNICA DE SEGUIMIENTO DE INDICADORES 2022 DE GESTIÓN O ESTRATEGICO

MUNICIPIO DE CUAUTITLAN

TIPO DE FICHA: OSFEM

PILAR DE DESARROLLO / EJE TRANSVERSAL: II Eje transversal II: Gobierno Moderno, Capaz y Responsable
TEMA DE DESARROLLO: Sistema Anticorrupción del Estado de México y Municipios
PROGRAMA PRESUPUESTARIO: 01030402 Sistema Anticorrupción del Estado de México y Municipios
PROYECTO PRESUPUESTARIO: 010304020201 Responsabilidades administrativas
OBJETIVO DEL PROGRAMA PRESUPUESTARIO: Conjunto de acciones orientadas a establecer las bases de coordinación entre el Estado y los Municipios para el funcionamiento de los Sistemas Anticorrupción, de conformidad con lo dispuesto en la Constitución Política de los Estados Unidos Mexicanos, la Constitución Política del Estado Libre y Soberano de México y la Ley General del Sistema Nacional Anticorrupción y la Ley del Sistema Anticorrupción
DEPENDENCIA GENERAL: B00 SINDICATURAS
DEPENDENCIA AUXILIAR: 110 Acción Cívica

ESTRUCTURA DEL INDICADOR

NOMBRE DEL INDICADOR: Porcentaje de cumplimiento de acciones de vinculación interinstitucional en materia de anticorrupción.
FÓRMULA DEL CÁLCULO: (Número de acciones de vinculación de institucional en materia de anticorrupción realizadas/Total de acciones de vinculación de institucional programadas) \*100
INTERPRETACIÓN: EL INDICADOR EXPRESA EL CUMPLIMIENTO DE LAS ACCIONES DE VINCULACIÓN REALIZADAS RESPECTO DE LAS ACCIONES DE VINCULACIÓN PROGRAMADAS DURANTE EL AÑO
DIMENSIÓN QUE ATIENDE: Eficiencia FRECUENCIA DE MEDICIÓN: Trimestral
DESCRIPCIÓN DEL FACTOR DE COMPARACIÓN: SEGUN LOS DATOS PROPORCIONADOS NO SE CUENTA CON ESTA INFORMACIÓN
AMBITO GEOGRAFICO: U (Localidad Urbana)
COBERTURA: Todo el Municipio (178,848 habitantes)
LINEA BASE: 0

Numero: NC 1

COMPORTAMIENTO DE LAS VARIABLES DURANTE EL TRIMESTRE: Julio-Septiembre

Table with 12 columns: VARIABLE, UNIDAD DE MEDIDA, OPERACION, META ANUAL, AVANCE TRIMESTRAL (Programado, %, Alcanzado, %), AVANCE ACUMULADO (Programado, %, Alcanzado, %). Rows include 'Número de acciones de vinculación de institucional en materia de anticorrupción realizadas' and 'Total de acciones de vinculación de institucional programadas'.

COMPORTAMIENTO DEL INDICADOR

DESCRIPCION DE LA META ANUAL

REALIZAR EVENTOS CONVENIOS ACTIVIDADES DE DIFUSIÓN ASÍ COMO DISEÑAR INSTRUMENTOS QUE FACILITAN LA COORDINACIÓN ENTRE LAS DIFERENTES ACTIVIDADES DE TODOS LOS ÓRDENES DE GOBIERNO CUYO PROPÓSITO SEA EL C

Table with 9 columns: META ANUAL, TRIMESTRE: Julio-Septiembre, AVANCE TRIMESTRAL (Programado, Alcanzado, EF%, SEMAFORO), AVANCE ACUMULADO (Programado, Alcanzado, EF%, SEMAFORO). Values show 100.00 for both annual and trimester targets, with 0.00 for EF% and CRÍTICO for SEMAFORO.

DESCRIPCIÓN DE RESULTADOS Y JUSTIFICACIÓN EN CASO DE VARIACIÓN SUPERIOR A ± 10 % RESPECTO A LO PROGRAMADO NO SE REALIZARON ACCIONES EN MATERIA DE ANTICORRUPCIÓN ESTE TRIMESTRE

EVALUACION DEL INDICADOR

Se recomienda seguir trabajando en el mismo sentido en las acciones que alimentan el indicador, para mantener el desempeño en un nivel ACEPTABLE orientado a obtener la máxima calificación en la evaluac

DEPENDENCIA GENERAL: B00 SINDICATURAS

DEPENDENCIA AUXILIAR: 110 Acción Cívica



ELABORÓ

VO. BO

C. DENISSE ALEJANDRA CEJA RANGEL

C. DENISSE ALEJANDRA CEJA RANGEL





MUNICIPIO DE CUAUTITLAN

PubRm-08b FICHA TECNICA DE SEGUIMIENTO DE INDICADORES 2022 DE GESTION O ESTRATEGICO

TIPO DE FICHA: OSFEM

PILAR DE DESARROLLO / EJE TRANSVERSAL:

II Eje transversal II: Gobierno Moderno, Capaz, y Responsable

TEMA DE DESARROLLO:

Eficiencia y eficacia en el sector publico

PROGRAMA PRESUPUESTARIO:

01030401 Desarrollo de la función pública y ética en el servicio público

PROYECTO PRESUPUESTARIO:

010304010101 FISCALIZACIÓN, CONTROL Y EVALUACIÓN INTERNA DE LA GESTIÓN PÚBLICA

OBJETIVO DEL PROGRAMA PRESUPUESTARIO:

Considera las acciones orientadas a la mejora en la prestación de los servicios que recibe la población de manera clara, honesta, pronta y expedita, promoviendo que los servidores públicos realicen su función con calidad, y cuenten con las competencias y conducta ética necesarias en el servicio público, conforme a los principios que rigen la actuación del servidor público.

DEPENDENCIA GENERAL:

K00 CONTROLORIA

DEPENDENCIA AUXILIAR:

134 Auditoría Financiera, 135 Auditoría de Obra, 136 Auditoría Administrativa

ESTRUCTURA DEL INDICADOR

NOMBRE DEL INDICADOR:

Porcentaje de servidores públicos asistentes a las capacitaciones.

FORMULA DEL CALCULO:

Número de servidores públicos asistentes a capacitaciones / Total de servidores públicos) \* 100

INTERPRETACION:

Eficiencia

DIMENSION QUE ATIENDE:

FRECUENCIA DE MEDICION:

Trimestral

DESCRIPCION DEL FACTOR DE COMPARACION:

AMBITO GEOGRAFICO:

LOCALIDAD URBANA

COBERTURA:

MUNICIPAL

LINEA BASE

Numero: NA 2.1

COMPORTAMIENTO DE LAS VARIABLES DURANTE EL TRIMESTRE: Julio-Septiembre

VARIABLE	UNIDAD DE MEDIDA	OPERACION	META ANUAL	AVANCE TRIMESTRAL			AVANCE ACUMULADO		
				Programado	%	Alcanzado	Programado	%	Alcanzado
Número de servidores públicos asistentes a capacitaciones			0.00	0.00	0.00	0.00	0.00	0.00	0.00
Total de servidores públicos			0.00	0.00	0.00	0.00	0.00	0.00	0.00

COMPORTAMIENTO DEL INDICADOR  
DESCRIPCION DE LA META ANUAL

META ANUAL	TRIMESTRE: Julio-Septiembre			AVANCE TRIMESTRAL			AVANCE ACUMULADO		
	Programado	Alcanzado	EF%	Programado	Alcanzado	EF%	Programado	Alcanzado	EF%
0.00	0.00	0.00	0.00	0.00	0.00	0.00	0.00	0.00	0.00

DESCRIPCION DE RESULTADOS Y JUSTIFICACION EN CASO DE VARIACION SUPERIOR A ±10 %, RESPECTO A LO PROGRAMADO  
EL ORSANO INTERNO DE CONTROL DEBENIR DE SUS PROGRAMAS NO TIENE COMO FIN REALIZAR CAPACITACIONES

EVALUACION DEL INDICADOR

NO APLICA

DEPENDENCIA GENERAL:

K00 CONTROLORIA

DEPENDENCIA AUXILIAR:

134 Auditoría Financiera, 135 Auditoría de Obra, 136 Auditoría Administrativa



LIC. ELBA IRENE SILVA LÓPEZ



LIC. ELBA IRENE SILVA LÓPEZ



MUNICIPIO DE CUAUTTLAN

PBrm-08b FICHA TECNICA DE SEGUIMIENTO DE INDICADORES 2022 DE GESTION O ESTRATEGICO

TIPO DE FICHA: OSFEM

PILAR DE DESARROLLO / EJE TRANSVERSAL:

II Eje transversal II: Gobierno Moderno, Capaz y Responsable

TEMA DE DESARROLLO:

Eficiencia y eficacia en el sector publico

PROGRAMA PRESUPUESTARIO:

01030401 Desarrollo de la funcion publica y etica en el servicio publico

PROYECTO PRESUPUESTARIO:

0103040101 Fiscalizacion, control y evaluacion interna de la gestion publica

OBJETIVO DEL PROGRAMA PRESUPUESTARIO:

010304010102 Participacion social en la formulacion, seguimiento, control y evaluacion de obras, programacion de acciones orientadas a la mejora en la prestacion de los servicios que recibe la poblacion de manera clara, honesta, pronta y expedita, promoviendo que los servidores publicos realicen su funcion con calidad, y cuenten con las competencias y conducta etica necesarias en el servicio publico, conforme a los principios que rigen la actuacion del servidor publico.

DEPENDENCIA GENERAL:

K00 CONTROLORIA

DEPENDENCIA AUXILIAR:

134 Auditoria Financiera, 135 Auditoria de Obra, 136 Auditoria Administrativa

ESTRUCTURA DEL INDICADOR

NOMBRE DEL INDICADOR:

Porcentaje de reportes de auditorias integradas al expediente.

FORMULA DEL CALCULO:

Numero de reportes de auditorias integradas al expediente / Total reportes de auditorias integradas al expediente programados) \* 100

INTERPRETACION:

Eficiencia

DIMENSION QUE ATIENDE:

Eficiencia

DESCRIPCION DEL FACTOR DE COMPARACION:

Eficiencia

AMBITO GEOGRAFICO:

Eficiencia

COBERTURA:

Eficiencia

LINEA BASE

Numero:

NA 1,1

Aplica

No aplica

COMPORTAMIENTO DE LAS VARIABLES DURANTE EL TRIMESTRE: Julio-Septiembre

VARIABLE	UNIDAD DE MEDIDA	OPERACION	META ANUAL	AVANCE TRIMESTRAL			AVANCE ACUMULADO		
				Programado	%	Alcanzado	Programado	%	Alcanzado
Numero de reportes de auditorias integradas al expediente			0.00	0.00	0.00	0.00	0.00	0.00	0.00
Total reportes de auditorias integradas al expediente programados			0.00	0.00	0.00	0.00	0.00	0.00	0.00

COMPORTAMIENTO DEL INDICADOR  
DESCRIPCION DE LA META ANUAL

META ANUAL	TRIMESTRE: Julio-Septiembre			AVANCE TRIMESTRAL			AVANCE ACUMULADO		
	Programado	Alcanzado	EF%	Programado	Alcanzado	EF%	Programado	Alcanzado	EF%
0.00	0.00	0.00	0.00	0.00	0.00	0.00	0.00	0.00	0.00

DESCRIPCION DE RESULTADOS Y JUSTIFICACION EN CASO DE VARIACION SUPERIOR A ± 10 %, RESPECTO A LO PROGRAMADO

EVALUACION DEL INDICADOR

DEPENDENCIA GENERAL:

K00 CONTROLORIA

DEPENDENCIA AUXILIAR:

134 Auditoria Financiera, 135 Auditoria de Obra, 136 Auditoria Administrativa





MUNICIPIO DE CUAUTTLAN

Pbrm-08b FICHA TECNICA DE SEGUIMIENTO DE INDICADORES 2022 DE GESTION O ESTRATEGICO

TIPO DE FICHA: OSFEM

PILAR DE DESARROLLO / EJE TRANSVERSAL:

3 Pilar 3. Territorial

TEMA DE DESARROLLO:

Ciudades y comunidades sostenibles

PROGRAMA PRESUPUESTARIO:

01030301 Conservación del patrimonio público

PROYECTO PRESUPUESTARIO:

0103030101 Conservación, restauración y difusión del patrimonio cultural

OBJETIVO DEL PROGRAMA PRESUPUESTARIO:

Incluye las acciones encaminadas a mantener y transmitir el conocimiento del patrimonio público tangible e intangible, como devenir de la identidad de los meaquequenses.

DEPENDENCIA GENERAL:

U00 TURISMO

DEPENDENCIA AUXILIAR:

150 Cultura

ESTRUCTURA DEL INDICADOR

NOMBRE DEL INDICADOR:

Porcentaje de cumplimiento del programa de difusión de las actividades culturales, artísticas e históricas.

FORMULA DEL CALCULO:

(Programa de difusión de actividades culturales, artísticas e históricas ejecutado/Programa de difusión de actividades culturales programado) \*100

INTERPRETACION:

PROGRAMAS DE DIFUSION DE ACTIVIDADES ARTISTICO CULTURALES REALIZADOS

DIMENSION QUE ATIENDE:

Eficiencia

DESCRIPCION DEL FACTOR DE COMPARACION:

SEGUN DATOS ADMINISTRATIVOS EN EL AÑO 2021 SE REALIZARON 4 PROGRAMAS DE DIFUSION EN EL AÑO 2021

AMBITO GEOGRAFICO:

LOCALIDAD URBANA

COBERTURA:

COMUNIDAD DE CUAUTTLAN (178,847 HABITANTES)

LINEA BASE

4 PROGRAMAS DE DIFUSION REALIZADOS

Numero:

NA 2.1

FRECUENCIA DE MEDICION:

Trimestral

COMPORTAMIENTO DE LAS VARIABLES DURANTE EL TRIMESTRE: Julio-Septiembre

VARIABLE	UNIDAD DE MEDIDA	OPERACION	META ANUAL	AVANCE TRIMESTRAL		AVANCE ACUMULADO					
				Programado	%	Alcanzado	%	Alcanzado	%		
Programa de difusión de actividades culturales, artísticas e históricas ejecutado	DOCUMENTO	Sumable	4.00	1.00	25.00	3.00	300.00	3.00	75.00	3.00	100.00
Programa de difusión de actividades culturales programado	DOCUMENTO	Constante	0.00	4.00	0.00	3.00	75.00	4.00	0.00	3.00	75.00

COMPORTAMIENTO DEL INDICADOR

DESCRIPCION DE LA META ANUAL

LLEVAR A CABO POR LO MENOS UN PROGRAMA DE DIFUSION DE ACTIVIDADES CULTURALES, ARTISTICAS E HISTORICAS EN EL AÑO ACTUAL

TRIMESTRE: Julio-Septiembre

META ANUAL	AVANCE TRIMESTRAL			AVANCE ACUMULADO		
	Programado	Alcanzado	EF%	Programado	Alcanzado	EF%
100.00	25.00	100.00	400.00	75.00	100.00	133.33

DESCRIPCION DE RESULTADOS Y JUSTIFICACION EN CASO DE VARIACION SUPERIOR A ±10 % RESPECTO A LO PROGRAMADO SE REALIZO 3 PROGRAMAS DE DIFUSION CULTURAL

EVALUACION DEL INDICADOR

Se recomienda seguir trabajando en el ramo siendo en las acciones que alimentan el indicador, para mantener el desempeño en un nivel ACEPTABLE orientado a obtener la máxima calificación en la evaluación

DEPENDENCIA GENERAL:

U00 TURISMO

DEPENDENCIA AUXILIAR:

150 Cultura

EL BORO



LIC. RAMIRO VALLEJO GALLO

VO. BO.

C. LUIS MANUEL SANCHEZ MANCILLA



PbRm-08b FICHA TECNICA DE SEGUIMIENTO DE INDICADORES 2022 DE GESTIÓN O ESTRATEGICO

TIPO DE FICHA: OSFEM

MUNICIPIO DE CUAUTITLAN

PILAR DE DESARROLLO / EJE TRANSVERSAL: 3 Pilar 3: Territorial
TEMA DE DESARROLLO: Ciudades y comunidades sostenibles
PROGRAMA PRESUPUESTARIO: 01030301 Conservación del patrimonio público
PROYECTO PRESUPUESTARIO: 010303010101 Conservación, restauración y difusión del patrimonio cultural
OBJETIVO DEL PROGRAMA PRESUPUESTARIO: Incluye las acciones encaminadas a mantener y transmitir el conocimiento del patrimonio público tangible e intangible, como devenir de la identidad de los mexicanos.
DEPENDENCIA GENERAL: U00 TURISMO
DEPENDENCIA AUXILIAR: 150 Cultura

ESTRUCTURA DEL INDICADOR

NOMBRE DEL INDICADOR: Porcentaje de visitas guiadas al patrimonio cultural realizadas.
FÓRMULA DEL CÁLCULO: (Visitas guiadas al patrimonio público cultural, artístico e histórico realizadas/Visitas guiadas al patrimonio público cultural programadas)\*100
INTERPRETACIÓN: CANTIDAD TOTAL DE VISITAS GUIADAS REGISTRADAS EN EL AÑO ACTUAL
DIMENSIÓN QUE ATIENDE: Eficiencia
FRECUENCIA DE MEDICIÓN: Trimestral
DESCRIPCIÓN DEL FACTOR DE COMPARACIÓN: SEGÚN DATOS ADMINISTRATIVOS, SE REALIZARON 12 VISTAS GUIADAS DE MANERA VIRTUAL AL PATRIMONIO PÚBLICO CULTURAL, ARTÍSTICO E HISTÓRICO DEL MUNICIPIO EN EL AÑO 2021
AMBITO GEOGRAFICO: LOCALIDAD URBANA
COBERTURA: LOCALIDAD DE CUAUTITLAN DIRIGIDO A 178,847 HABITANTES
LINEA BASE: 12 VISITAS GUIADAS DE MANERA VIRTUAL

Numero: NC 2

COMPORTAMIENTO DE LAS VARIABLES DURANTE EL TRIMESTRE: Julio-Septiembre

Table with columns: VARIABLE, UNIDAD DE MEDIDA, OPERACION, META ANUAL, AVANCE TRIMESTRAL (Programado, %, Alcanzado, %), AVANCE ACUMULADO (Programado, %, Alcanzado, %). Rows include 'Visitas guiadas al patrimonio público cultural, artístico e histórico realizadas' and 'Visitas guiadas al patrimonio público cultural programadas'.

COMPORTAMIENTO DEL INDICADOR

DESCRIPCION DE LA META ANUAL

TENER UN REGISTRO MÁXIMO DE VISITAS GUIADAS AL PATRIMONIO CULTURAL, ARTÍSTICO E HISTÓRICO

Table with columns: META ANUAL, TRIMESTRE: Julio-Septiembre, AVANCE TRIMESTRAL (Programado, Alcanzado, EF%, SEMAFORO), AVANCE ACUMULADO (Programado, Alcanzado, EF%, SEMAFORO). Row shows 100.00 for all metrics with SEMAFORO ACEPTABLE.

DESCRIPCIÓN DE RESULTADOS Y JUSTIFICACIÓN EN CASO DE VARIACIÓN SUPERIOR A ± 10 % RESPECTO A LO PROGRAMADO SE REALIZARON VISITA GUIADAS AL PATRIMONIO CULTURAL

EVALUACION DEL INDICADOR

Se recomienda seguir tabajando en el mismo sentido en las acciones que alimentan el indicador, para mantener el desempeño en un nivel ACEPTABLE orientado a obtener la máxima calificación en la evakuac

DEPENDENCIA GENERAL: U00 TURISMO
DEPENDENCIA AUXILIAR: 150 Cultura

ELABORÓ



VO. BO.

LIC. RAMIRO VALLEJO GALLO

COMISIÓN DE TURISMO, CULTURA Y FOMENTO ARTESANAL C. LUIS MANUEL SANCHEZ MANCILLA



MUNICIPIO DE CUAUTTLAN

PBRM-08b FICHA TECNICA DE SEGUIMIENTO DE INDICADORES 2022 DE GESTION O ESTRATEGICO

TIPO DE FICHA: OSFEM

PILAR DE DESARROLLO / EJE TRANSVERSAL:

II Eje transversal II: Gobierno Moderno, Capaz y Responsable

TEMA DE DESARROLLO:

Comunicación y diálogo con la ciudadanía como elemento clave de gobernabilidad.

PROGRAMA PRESUPUESTARIO:

01030101 Conductión de las políticas generales de gobierno

PROYECTO PRESUPUESTARIO:

0103010101 Relaciones públicas

OBJETIVO DEL PROGRAMA PRESUPUESTARIO:

Incluye las acciones que favorezcan el desarrollo de un gobierno democrático que impulse la participación social y ofrezca servicio de calidad en el marco de legalidad y justicia, para elevar las condiciones de vida de la población.

DEPENDENCIA GENERAL:

A00 Presidencia

DEPENDENCIA AUXILIAR:

100 Secretaría Particular

NOMBRE DEL INDICADOR:

Porcentaje de reuniones institucionales realizadas con los COPACI's y autoridades auxiliares para desarrollar las políticas públicas municipales.

FORMULA DEL CALCULO:

(Reuniones institucionales con los COPACI's y autoridades auxiliares para desarrollar las políticas públicas municipales realizadas/Reuniones institucionales con los COPACI's y autoridades auxiliares para desarrollar las políticas públicas municipales programadas) \* 100

INTERPRETACION:

EL INDICADOR NOS PROPORCIONA EL NUMERO DE REUNIONES REALIZADAS CON COPACIS Y AUTORIDADES AUXILIARES

DIMENSION QUE ATIENDE:

Eficiencia

DESCRIPCION DEL FACTOR DE COMPARACION:

NO HAY INFORMACION PARA CALCULAR EL FACTOR DE COMPARACION DEL AÑO 2021

AMBITO GEOGRAFICO:

LOCALIDAD URBANA

COBERTURA:

178,847 HABITANTES

LINEA BASE

0

Numero:

NA 2.1

COMPORTAMIENTO DE LAS VARIABLES DURANTE EL TRIMESTRE: Julio-Septiembre

VARIABLE	UNIDAD DE MEDIDA	OPERACION	META ANUAL	AVANCE TRIMESTRAL		AVANCE ACUMULADO	
				Programado	%	Programado	%
Reuniones institucionales con los COPACI's y autoridades auxiliares para desarrollar las políticas públicas municipales realizadas	ACTAS	Sumable	30.00	10.00	33.33	10.00	100.00
Reuniones institucionales con los COPACI's y autoridades auxiliares para desarrollar las políticas públicas municipales programadas	ACTAS	Sumable	30.00	10.00	33.33	10.00	100.00

COMPORTAMIENTO DEL INDICADOR DESCRIPCION DE LA META ANUAL

META ANUAL	TRIMESTRE: Julio-Septiembre			
	AVANCE TRIMESTRAL		AVANCE ACUMULADO	
	Programado	Alcanzado	EF%	SEMAFORO
100.00	100.00	100.00	100.00	ACEPTABLE

DESCRIPCION DE RESULTADOS Y JUSTIFICACION EN CASO DE VARIACION SUPERIOR A +10% RESPECTO A LO PROGRAMADO

ESTE INDICADOR SE CUMPLIO SATISFACTORIAMENTE EN ESTE TRIMESTRE

EVALUACION DEL INDICADOR

Se recomienda seguir trabajando en el mismo sentido en las acciones que alimentan el indicador, para mantener el desempeño en un nivel ACEPTABLE orientado a obtener la máxima calificación en la eva-luac-i

DEPENDENCIA GENERAL:

A00 Presidencia

DEPENDENCIA AUXILIAR:

100 Secretaría Particular

ELABORO  
C. PAULINA MARTINEZ MARTINEZ





PbRm-08b FICHA TECNICA DE SEGUIMIENTO DE INDICADORES 2022 DE GESTIÓN O ESTRATEGICO

TIPO DE FICHA: OSFEM

MUNICIPIO DE CUAUTITLAN

PILAR DE DESARROLLO / EJE TRANSVERSAL: II Eje transversal II: Gobierno Moderno, Capaz y Responsable

TEMA DE DESARROLLO: Comunicación y diálogo con la ciudadanía como elemento clave de gobernabilidad.

PROGRAMA PRESUPUESTARIO: 01030101 Conducción de las políticas generales de gobierno

PROYECTO PRESUPUESTARIO: 0103010101 Relaciones públicas 0103010201 Audiencia pública y consulta popular

OBJETIVO DEL PROGRAMA PRESUPUESTARIO: Incluye las acciones que favorezcan el desarrollo de un gobierno democrático que impulse la participación social y ofrezca servicio de calidad en el marco de legalidad y justicia, para elevar las condiciones de vida de la población.

DEPENDENCIA GENERAL: A00 Presidencia

DEPENDENCIA AUXILIAR: 100 Secretaría Particular

ESTRUCTURA DEL INDICADOR

NOMBRE DEL INDICADOR: Porcentaje de propuestas ciudadanas incorporadas a las políticas públicas.

FÓRMULA DEL CÁLCULO: (Propuestas ciudadanas incorporadas a las políticas públicas municipales/Propuestas ciudadanas recibidas a las políticas públicas municipales)\*100

INTERPRETACIÓN: EL INDICADOR NOS PROPORCIONA EL PORCENTAJE ALCANZADO DE PROPUESTAS CIUDADANAS

DIMENSIÓN QUE ATIENDE: Eficiencia

FRECUENCIA DE MEDICIÓN: Trimestral

DESCRIPCIÓN DEL FACTOR DE COMPARACIÓN: SEGÚN DATOS ADMINISTRATIVOS EN EL AÑO 2021 SE LLEVARON A CABO 50 PROPUESTAS

AMBITO GEOGRAFICO: LOCALIDAD URBANA

COBERTURA: 178,847 HABITANTES

LINEA BASE: 50 PROPUESTAS

Numero: NA 1.3

COMPORTAMIENTO DE LAS VARIABLES DURANTE EL TRIMESTRE: Julio-Septiembre

Table with 4 main columns: VARIABLE, UNIDAD DE MEDIDA, OPERACION, META ANUAL, and sub-columns for AVANCE TRIMESTRAL and AVANCE ACUMULADO.

COMPORTAMIENTO DEL INDICADOR

DESCRIPCION DE LA META ANUAL

INCORPORAR PROPUESTAS CIUDADANAS RECIBIDAS

Table showing META ANUAL and TRIMESTRE: Julio-Septiembre with sub-columns for AVANCE TRIMESTRAL and AVANCE ACUMULADO.

DESCRIPCIÓN DE RESULTADOS Y JUSTIFICACIÓN EN CASO DE VARIACIÓN SUPERIOR A ± 10 % RESPECTO A LO PROGRAMADO SE INCORPORARON LAS PROPUESTAS CIUDADANAS

EVALUACION DEL INDICADOR

Se recomienda seguir tabajando en el mismo sentido en las acciones que alimentan el indicador, para mantener el desempeño en un nivel ACEPTABLE orientado a obtener la máxima calificación en la evaluac

DEPENDENCIA GENERAL: A00 Presidencia

DEPENDENCIA AUXILIAR: 100 Secretaría Particular

Handwritten signature and stamp: ELABORO C. PAULINA MARTÍNEZ MARTÍNEZ

Official stamp: CUAUTITLÁN Ciudad con Historia y de Vanguardia 2012-2024 VO. BO I.S JUAN ANDRÉS JIMÉNEZ MARTÍNEZ SECRETARÍA PARTICULAR



PbRm-08b FICHA TECNICA DE SEGUIMIENTO DE INDICADORES 2022 DE GESTIÓN O ESTRATEGICO

TIPO DE FICHA: OSFEM

MUNICIPIO DE CUAUTITLAN

PILAR DE DESARROLLO / EJE TRANSVERSAL: II Eje transversal II: Gobierno Moderno, Capaz y Responsable

TEMA DE DESARROLLO: Comunicación y diálogo con la ciudadanía como elemento clave de gobernabilidad.

PROGRAMA PRESUPUESTARIO: 01030101 Conducción de las políticas generales de gobierno

PROYECTO PRESUPUESTARIO: 0103010101 Relaciones públicas 0103010201 Audiencia pública y consulta popular

OBJETIVO DEL PROGRAMA PRESUPUESTARIO: Incluye las acciones que favorezcan el desarrollo de un gobierno democrático que impulse la participación social y ofrezca servicio de calidad en el marco de legalidad y justicia, para elevar las condiciones de vida de la población.

DEPENDENCIA GENERAL: A00 Presidencia

DEPENDENCIA AUXILIAR: 100 Secretaría Particular

ESTRUCTURA DEL INDICADOR

NOMBRE DEL INDICADOR: Porcentaje de reuniones con organizaciones civiles o sociales realizadas.

FÓRMULA DEL CÁLCULO: (Reuniones con organizaciones civiles o sociales registradas realizadas/Reuniones con organizaciones civiles o sociales registradas programadas) \*100

INTERPRETACIÓN: EL INDICADOR NOS PROPORCIONA EL PORCENTAJE DE REUNIONES CIVILES O SOCIALES ALCANZADAS

DIMENSIÓN QUE ATIENDE: Eficiencia

FRECUENCIA DE MEDICIÓN: Trimestral

DESCRIPCIÓN DEL FACTOR DE COMPARACIÓN: SEGÚN DATOS ADMINISTRATIVOS EN EL AÑO 2021 SE REALIZARON 10 REUNIONES

AMBITO GEOGRAFICO: LOCALIDAD URBANA

COBERTURA: 178,847 HABITANTES

LINEA BASE: 10 REUNIONES

Numero: NA 1.2

COMPORTAMIENTO DE LAS VARIABLES DURANTE EL TRIMESTRE: Julio-Septiembre

Table with columns: VARIABLE, UNIDAD DE MEDIDA, OPERACION, META ANUAL, AVANCE TRIMESTRAL (Programado, %), AVANCE ACUMULADO (Programado, %).

COMPORTAMIENTO DEL INDICADOR

DESCRIPCION DE LA META ANUAL

LLEVAR A CABO LAS REUNIONES Y UN DIRECTORIO ACTUALIZADO DE LAS ORGANIZACIONES CIVILES O SOCIALES

Table showing META ANUAL (100.00) and TRIMESTRE: Julio-Septiembre with columns for AVANCE TRIMESTRAL and AVANCE ACUMULADO.

DESCRIPCIÓN DE RESULTADOS Y JUSTIFICACIÓN EN CASO DE VARIACIÓN SUPERIOR A ± 10 % RESPECTO A LO PROGRAMADO SE LLEVARON A CABO REUNIONES CIVILES Y SOCIALES, ASI COMO LA ACTUALIZACION DEL DIRECTORIO

EVALUACION DEL INDICADOR

Se recomienda seguir tabajando en el mismo sentido en las acciones que alimentan el indicador, para mantener el desempeño en un nivel ACEPTABLE orientado a obtener la máxima calificación en la evaluac:

DEPENDENCIA GENERAL: A00 Presidencia

DEPENDENCIA AUXILIAR: 100 Secretaría Particular

ELABORO: C. PAULINA MARTÍNEZ MARTÍNEZ

VO. BO. T.S JUAN ANDRÉS JIMÉNEZ MARTÍNEZ SECRETARÍA PARTICULAR



PbRm-08b FICHA TECNICA DE SEGUIMIENTO DE INDICADORES 2022 DE GESTIÓN O ESTRATEGICO

MUNICIPIO DE CUAUTITLAN

TIPO DE FICHA: OSFEM

PILAR DE DESARROLLO / EJE TRANSVERSAL: II Eje transversal II: Gobierno Moderno, Capaz y Responsable
TEMA DE DESARROLLO: Comunicación y diálogo con la ciudadanía como elemento clave de gobernabilidad.
PROGRAMA PRESUPUESTARIO: 01030101 Conducción de las políticas generales de gobierno
PROYECTO PRESUPUESTARIO: 0103010101 Relaciones públicas 010301010201 Audiencia pública y consulta popular
OBJETIVO DEL PROGRAMA PRESUPUESTARIO: Incluye las acciones que favorezcan el desarrollo de un gobierno democrático que impulse la participación social y ofrezca servicio de calidad en el marco de legalidad y justicia, para elevar las condiciones de vida de la población.
DEPENDENCIA GENERAL: A00 Presidencia
DEPENDENCIA AUXILIAR: 100 Secretaría Particular

ESTRUCTURA DEL INDICADOR

NOMBRE DEL INDICADOR: Porcentaje de actualización de las políticas públicas municipales.
FÓRMULA DEL CÁLCULO: (Políticas públicas municipales actualizadas / Total de políticas públicas municipales) \*100
INTERPRETACIÓN: EL INDICADOR NOS PROPORCIONA EL PORCENTAJE ALCANZADO DE POLITICAS PUBLICAS MUNICIPALES.
DIMENSIÓN QUE ATIENDE: Eficiencia FRECUENCIA DE MEDICIÓN: Trimestral
DESCRIPCIÓN DEL FACTOR DE COMPARACIÓN: NO SE CUENTA CON LA INFORMACION DE LA ADMON 2021
AMBITO GEOGRAFICO: LOCALIDAD URBANA
COBERTURA: 178,847 HABITANTES
LINEA BASE: 0
Numero: NA 1.1

COMPORTAMIENTO DE LAS VARIABLES DURANTE EL TRIMESTRE: Julio-Septiembre

Table with 10 columns: VARIABLE, UNIDAD DE MEDIDA, OPERACION, META ANUAL, AVANCE TRIMESTRAL (Programado, %), AVANCE ACUMULADO (Programado, %). Rows include 'Políticas públicas municipales actualizadas' and 'Total de políticas públicas municipales'.

COMPORTAMIENTO DEL INDICADOR

DESCRIPCION DE LA META ANUAL

LA REALIZACION DE LAS ACTAS DE ACUERDO.

Table for META ANUAL performance. Columns: META ANUAL, AVANCE TRIMESTRAL (Programado, Alcanzado, EF%, SEMAFORO), AVANCE ACUMULADO (Programado, Alcanzado, EF%, SEMAFORO). Values: 100.00, 100.00, 100.00, 100.00, ACEPTABLE, 100.00, 100.00, 100.00, ACEPTABLE.

DESCRIPCIÓN DE RESULTADOS Y JUSTIFICACIÓN EN CASO DE VARIACIÓN SUPERIOR A ± 10 % RESPECTO A LO PROGRAMADO SE LLEVARON A CABO ACTAS DE ACUERDO PARA LA REALIZACIÓN DE POLITICAS PUBLICAS

EVALUACION DEL INDICADOR

Se recomienda seguir tabajando en el mismo sentido en las acciones que alimentan el indicador, para mantener el desempeño en un nivel ACEPTABLE orientado a obtener la máxima calificación en la evaluac

DEPENDENCIA GENERAL: A00 Presidencia
DEPENDENCIA AUXILIAR: 100 Secretaria Particular

Handwritten signature and 'ELABORÓ' stamp of C. Paulina Martínez Martínez

C. PAULINA MARTÍNEZ MARTÍNEZ

Official stamp of Cuautitlan, 'SECRETARÍA PARTICULAR' and 'VO-B0' stamp with signature of T.S. Juan Andrés Jiménez Martínez

T.S. JUAN ANDRÉS JIMÉNEZ MARTÍNEZ



MUNICIPIO DE CUAUTTLAN

PdRm-08b FICHA TECNICA DE SEGUIMIENTO DE INDICADORES 2022 DE GESTION O ESTRATEGICO

TIPO DE FICHA: OSFEM

PILAR DE DESARROLLO / EJE TRANSVERSAL:

4 Pilar 4: Seguridad

TEMA DE DESARROLLO:

Derechos Humanos

PROGRAMA PRESUPUESTARIO:

01020401 Derechos humanos

PROYECTO PRESUPUESTARIO:

010204010101 Investigación, capacitación, promoción y divulgación de los derechos humanos

010204010102 Protección y defensa de los derechos humanos

OBJETIVO DEL PROGRAMA PRESUPUESTARIO:

Engloba los proyectos orientados a proteger, defender y garantizar los derechos humanos de todas las personas que se encuentren en cada territorio municipal, sin discriminación por condición alguna y fomentar la cultura de los derechos humanos para promover el respeto y la tolerancia entre los individuos en todos los ámbitos de la interrelación social apoyando a las organizaciones sociales que imp

DEPENDENCIA GENERAL:

A02 Derechos Humanos

DEPENDENCIA AUXILIAR:

102 Derechos Humanos

ESTRUCTURA DEL INDICADOR

NOMBRE DEL INDICADOR:

Porcentaje de cumplimiento de orientaciones caso

FORMULA DEL CALCULO:

(Orientaciones-casos revisadas y validadas para conclusión/Orientadores - casos en seguimiento) \* 100

INTERPRETACION:

Eficiencia

DIMENSION QUE ATIENDE:

Eficiencia

DESCRIPCION DEL FACTOR DE COMPARACION:

Eficiencia

AMBITO GEOGRAFICO:

Eficiencia

COBERTURA:

Eficiencia

LINEA BASE

Eficiencia

Numero:

NA 3.1

Numero:

No aplica

COMPORTAMIENTO DE LAS VARIABLES DURANTE EL TRIMESTRE: Julio-Septiembre

VARIABLE	UNIDAD DE MEDIDA	OPERACION	META ANUAL	AVANCE TRIMESTRAL			AVANCE ACUMULADO		
				Programado	%	Alcanzado	Programado	%	Alcanzado
Orientaciones-casos revisadas y validadas para conclusión			0.00	0.00	0.00	0.00	0.00	0.00	0.00
Orientaciones - casos en seguimiento			0.00	0.00	0.00	0.00	0.00	0.00	0.00

COMPORTAMIENTO DEL INDICADOR

DESCRIPCION DE LA META ANUAL

META ANUAL	AVANCE TRIMESTRAL			AVANCE ACUMULADO		
	Programado	Alcanzado	EF%	Programado	Alcanzado	EF%
0.00	0.00	0.00	0.00	0.00	0.00	0.00

DESCRIPCION DE RESULTADOS Y JUSTIFICACION EN CASO DE VARIACION SUPERIOR A +10% RESPECTO AL PROGRAMA

EVALUACION DEL INDICADOR

DEPENDENCIA GENERAL:

A02 Derechos Humanos

DEPENDENCIA AUXILIAR:

102 Derechos Humanos

ELABORO

C. DULCE MELCHOR PADILLA



VO. BO.

M. ENA VICTOR MANUEL ROCHA VIAZ



MUNICIPIO DE CUAUTITLÁN

PbRm-08b FICHA TECNICA DE SEGUIMIENTO DE INDICADORES 2022 DE GESTIÓN O ESTRATEGICO

TIPO DE FICHA: OSFEM

PILAR DE DESARROLLO/ EJE TRANSVERSAL:

4 Pilar 4: Seguridad

TEMA DE DESARROLLO:

Derechos Humanos

PROGRAMA PRESUPUESTARIO:

01020401 Derechos humanos

PROYECTO PRESUPUESTARIO:

010204010101

Investigación, capacitación, promoción y divulgación de los derechos humanos

010204010102

Protección y defensa de los derechos humanos

OBJETIVO DEL PROGRAMA PRESUPUESTARIO:

Enjugar los proyectos orientados a proteger, defender y garantizar los derechos humanos de todas las personas que se encuentran en cada territorio municipal, sin discriminación por condición alguna y fomentar la cultura de los derechos humanos para promover el respeto y la tolerancia entre los individuos en todos los ámbitos de la interrelación social apoyando a las organizaciones sociales que imp

DEPENDENCIA GENERAL:

A02 Derechos Humanos

DEPENDENCIA AUXILIAR:

102 Derechos Humanos

ESTRUCTURA DEL INDICADOR

NOMBRE DEL INDICADOR: Porcentaje de solicitudes de intervención  
FORMULA DEL CÁLCULO: (Solicitudes de intervención solventadas /Solicitudes de intervención presentadas) \* 100

INTERPRETACION:

Interpretación: Eficiencia

DIMENSION QUE ATIENDE:

Eficiencia

DESCRIPCIÓN DEL FACTOR DE COMPARACIÓN:

Eficiencia

ÁMBITO GEOGRÁFICO:

Eficiencia

COBERTURA:

Eficiencia

LÍNEA BASE

Eficiencia

Número: NA 2.1

Comportamiento de las variables durante el trimestre: Julio-Septiembre

VARIABLE	UNIDAD DE MEDIDA	OPERACION	META ANUAL	AVANCE TRIMESTRAL		AVANCE ACUMULADO	
				Programado	%	Programado	%
Solicitudes de intervención solventadas			0.00	0.00	0.00	0.00	0.00
Solicitudes de intervención presentadas			0.00	0.00	0.00	0.00	0.00

COMPORTAMIENTO DEL INDICADOR DESCRIPCIÓN DE LA META ANUAL

META ANUAL	TRIMESTRE: Julio-Septiembre			
	AVANCE TRIMESTRAL		AVANCE ACUMULADO	
	Programado	Alcanzado	EF%	SEMAFORO
0.00	0.00	0.00	0.00	

DESCRIPCIÓN DE RESULTADOS Y JUSTIFICACIÓN EN CASO DE VARIACIÓN SUPERIOR A ± 10 % RESPECTO AL O PROGRAMADO

EVALUACION DEL INDICADOR

DEPENDENCIA GENERAL: A02 Derechos Humanos  
DEPENDENCIA AUXILIAR: 102 Derechos Humanos



ELABORÓ: [Signature]

[Signature]

C. DULCE MELCHOR PADILLA

M. ENA VICTOR MANUEL ROCHA VAIZ

FECHA DE ELABORACION: 30/10/2022

Hoja: 7 de 292



PbRm-08b FICHA TECNICA DE SEGUIMIENTO DE INDICADORES 2022 DE GESTIÓN O ESTRATEGICO

MUNICIPIO DE CUAUTITLAN

TIPO DE FICHA: OSFEM

PILAR DE DESARROLLO / EJE TRANSVERSAL: 4 Pilar 4: Seguridad
TEMA DE DESARROLLO: Derechos Humanos
PROGRAMA PRESUPUESTARIO: 01020401 Derechos humanos
PROYECTO PRESUPUESTARIO: 010204010101 Investigación, capacitación, promoción y divulgación de los derechos humanos
OBJETIVO DEL PROGRAMA PRESUPUESTARIO: Engloba los proyectos orientados a proteger, defender y garantizar los derechos humanos de todas las personas que se encuentren en cada territorio municipal, sin discriminación por condición alguna y fomentar la cultura de los derechos humanos para promover el respeto y la tolerancia entre los individuos en todos los ámbitos de la interrelación social apoyando a las organizaciones sociales que imp
DEPENDENCIA GENERAL: A02 Derechos Humanos
DEPENDENCIA AUXILIAR: 102 Derechos Humanos

ESTRUCTURA DEL INDICADOR

NOMBRE DEL INDICADOR: Porcentaje de campañas de sensibilización e información realizadas
FÓRMULA DEL CÁLCULO: (Campañas de sensibilización e información realizadas/Campañas de sensibilización e información programadas) \*100
INTERPRETACIÓN: MIDE EL NÚMERO DE MODULOS ITINERANTES DE INFORMACIÓN
DIMENSIÓN QUE ATIENDE: Eficiencia
DESCRIPCIÓN DEL FACTOR DE COMPARACIÓN: SEGÚN DATOS ADMINISTRATIVOS EN EL AÑO 2021, SE INSTALARÓN 4 MODULOS ITINERANTES
AMBITO GEOGRAFICO: MUNICIPIO DE CUAUTITLÁN
COBERTURA: 178,847 habitantes del municipio
LINEA BASE: 4 MODULOS ITINERANTES INSTALADOS EN EL AÑO 2021
FRECUENCIA DE MEDICIÓN: Trimestral

Numero: NA 1.3

COMPORTAMIENTO DE LAS VARIABLES DURANTE EL TRIMESTRE: Julio-Septiembre

Table with 4 main columns: VARIABLE, UNIDAD DE MEDIDA, OPERACION, META ANUAL. Sub-columns include AVANCE TRIMESTRAL (Programado, %) and AVANCE ACUMULADO (Programado, %).

COMPORTAMIENTO DEL INDICADOR

DESCRIPCION DE LA META ANUAL

SE REALIZARA LA INSTALACIÓN DE 4 MODULOS ITINERATES EN DIFERENTES PUNTOS DEL TERRITORIO MUNICIPAL

Table showing META ANUAL (100.00) and TRIMESTRE: Julio-Septiembre performance metrics including AVANCE TRIMESTRAL and AVANCE ACUMULADO with SEMAFORO (ACCEPTABLE).

DESCRIPCIÓN DE RESULTADOS Y JUSTIFICACIÓN EN CASO DE VARIACIÓN SUPERIOR A ± 10 % RESPECTO A LO PROGRAMADO
JUSTIFICACIÓN: SE REALIZÓ 1 MODULO ITINERANTE (INSTALAR MODULO ITINERANTE DE ASESORÍAS JURÍDICAS Y EN LA RAMA DE DERECHOS HUMANOS

EVALUACION DEL INDICADOR

Se recomienda seguir tabajando en el mismo sentido en las acciones que alimentan el indicador, para mantener el desempeño en un nivelACEPTABLE orientado a obtener la máxima calificación en la evaluac

DEPENDENCIA GENERAL: A02 Derechos Humanos
DEPENDENCIA AUXILIAR: 102 Derechos Humanos

ELABORÓ

Handwritten signature of C. Dulce Melchor Padilla



Handwritten signature of M. En A. Victor Manuel Rocha Viaiz

C. DULCE MELCHOR PADILLA

M. EN A. VICTOR MANUEL ROCHA VIAIZ



PbRm-08b FICHA TECNICA DE SEGUIMIENTO DE INDICADORES 2022 DE GESTIÓN O ESTRATEGICO

TIPO DE FICHA: OSFEM

MUNICIPIO DE CUAUTITLAN

PILAR DE DESARROLLO / EJE TRANSVERSAL: 4 Pilar 4: Seguridad
TEMA DE DESARROLLO: Derechos Humanos
PROGRAMA PRESUPUESTARIO: 01020401 Derechos humanos
PROYECTO PRESUPUESTARIO: 010204010101 Investigación, capacitación, promoción y divulgación de los derechos humanos
010204010102 Protección y defensa de los derechos humanos
OBJETIVO DEL PROGRAMA PRESUPUESTARIO: Engloba los proyectos orientados a proteger, defender y garantizar los derechos humanos de todas las personas que se encuentren en cada territorio municipal, sin discriminación por condición alguna y fomentar la cultura de los derechos humanos para promover el respeto y la tolerancia entre los individuos en todos los ámbitos de la interrelación social apoyando a las organizaciones sociales que imp
DEPENDENCIA GENERAL: A02 Derechos Humanos
DEPENDENCIA AUXILIAR: 102 Derechos Humanos

ESTRUCTURA DEL INDICADOR

NOMBRE DEL INDICADOR: Porcentaje de servidores públicos Municipales capacitados.
FÓRMULA DEL CÁLCULO: (Servidores públicos municipales capacitados en materia de Derechos humanos / Total de Servidores públicos municipales) \*100
INTERPRETACIÓN: MIDE EL NÚMERO DE CAPACITACIONES QUE BRINDA LA DEFENSORÍA MUNICIPAL PARA LOS SERVIDORES PÚBLICOS
DIMENSIÓN QUE ATIENDE: Eficiencia FRECUENCIA DE MEDICIÓN: Trimestral
DESCRIPCIÓN DEL FACTOR DE COMPARACIÓN: SEGÚN DATOS ADMINISTRATIVOS EN EL AÑO 2021, SE CAPACITARON A 120 SERVIDORES PÚBLICOS POR PARTE DE LA DEFENSORÍA MUNICIPAL
AMBITO GEOGRAFICO: SERVIDORES PÚBLICOS DEL MUNICIPIO DE CUAUTITLÁN
COBERTURA: 1100 Servidores Públicos en el municipio de Cuautitlán, México
LINEA BASE 135 SERVIDORES PÚBLICOS CAPACITADOS

Numero: NA 1.2

COMPORTAMIENTO DE LAS VARIABLES DURANTE EL TRIMESTRE: Julio-Septiembre

Table with 12 columns: VARIABLE, UNIDAD DE MEDIDA, OPERACION, META ANUAL, AVANCE TRIMESTRAL (Programado, %), AVANCE ACUMULADO (Programado, %). Rows include 'Servidores públicos municipales capacitados en materia de Derechos humanos' and 'Total de Servidores públicos municipales'.

COMPORTAMIENTO DEL INDICADOR

DESCRIPCION DE LA META ANUAL

SE CAPACITARAN A 135 SERVIDORES PÚBLICOS MUNICIPALES

Table with 9 columns: META ANUAL, TRIMESTRE: Julio-Septiembre, AVANCE TRIMESTRAL (Programado, Alcanzado, EF%, SEMAFORO), AVANCE ACUMULADO (Programado, Alcanzado, EF%, SEMAFORO). Row shows values for 10.38, 3.08, 3.08, 100.00, ACEPTABLE, 8.08, 8.08, 100.00, ACEPTABLE.

DESCRIPCIÓN DE RESULTADOS Y JUSTIFICACIÓN EN CASO DE VARIACIÓN SUPERIOR A ± 10 % RESPECTO A LO PROGRAMADO
SE CAPACITARON A 40 SERVIDORES PUBLICOS

EVALUACION DEL INDICADOR

Se recomienda seguir tabajando en el mismo sentido en las acciones que alimentan el indicador, para mantener el desempeño en un nivel ACEPTABLE orientado a obtener la máxima calificación en la evakuac

DEPENDENCIA GENERAL: A02 Derechos Humanos
DEPENDENCIA AUXILIAR: 102 Derechos Humanos

ELABORÓ

C. DULCE MELCHOR PADILLA



VO. BO.

M. EN A. VICTOR MANUEL ROCHA VIAIZ



PbRm-08b FICHA TECNICA DE SEGUIMIENTO DE INDICADORES 2022 DE GESTIÓN O ESTRATEGICO

TIPO DE FICHA: OSFEM

MUNICIPIO DE CUAUTITLAN

PILAR DE DESARROLLO / EJE TRANSVERSAL: 4 Pilar 4: Seguridad
TEMA DE DESARROLLO: Derechos Humanos
PROGRAMA PRESUPUESTARIO: 01020401 Derechos humanos
PROYECTO PRESUPUESTARIO: 010204010101 Investigación, capacitación, promoción y divulgación de los derechos humanos 010204010102 Protección y defensa de los derechos humanos
OBJETIVO DEL PROGRAMA PRESUPUESTARIO: Engloba los proyectos orientados a proteger, defender y garantizar los derechos humanos de todas las personas que se encuentren en cada territorio municipal, sin discriminación por condición alguna y fomentar la cultura de los derechos humanos para promover el respeto y la tolerancia entre los individuos en todos los ámbitos de la interrelación social apoyando a las organizaciones sociales que imp
DEPENDENCIA GENERAL: A02 Derechos Humanos
DEPENDENCIA AUXILIAR: 102 Derechos Humanos

ESTRUCTURA DEL INDICADOR

NOMBRE DEL INDICADOR: Porcentaje de personas asistentes a las capacitaciones
FÓRMULA DEL CÁLCULO: (Número de personas asistentes a las capacitaciones/Población municipal)\*100
INTERPRETACIÓN: MIDE EL NÚMERO DE PERSONAS QUE ASISTENTES A LAS PLÁTICAS QUE BRINDA LA DEFENSORÍA MUNICIPAL
DIMENSIÓN QUE ATIENDE: Eficiencia FRECUENCIA DE MEDICIÓN: Trimestral
DESCRIPCIÓN DEL FACTOR DE COMPARACIÓN: SEGÚN DATOS ADMINISTRATIVOS EN EL AÑO 2021, ASISTIERON 805 PERSONAS A LAS PLÁTICAS OTORGADAS POR LA DEFENSORÍA MUNICIPAL
AMBITO GEOGRAFICO: MUNICIPIO DE CUAUTITLÁN
COBERTURA: 178,847 población de Cuautitlan a 2020
LINEA BASE 1050 ASISTENTES
Numero: NA 1.1

COMPORTAMIENTO DE LAS VARIABLES DURANTE EL TRIMESTRE: Julio-Septiembre

Table with 12 columns: VARIABLE, UNIDAD DE MEDIDA, OPERACION, META ANUAL, AVANCE TRIMESTRAL (Programado, %), AVANCE ACUMULADO (Programado, %). Rows include 'Número de personas asistentes a las capacitaciones' and 'Poblacion Municipal'.

COMPORTAMIENTO DEL INDICADOR

DESCRIPCION DE LA META ANUAL

ABARCAR LA MAYOR POBLACION MUNICIPAL CON LA IMPARTICION DE PLÁTICAS POR PARTE DE LA DEFENSORIA MUNICIPAL

Table with 9 columns: META ANUAL, AVANCE TRIMESTRAL (Programado, Alcanzado, EF%, SEMAFORO), AVANCE ACUMULADO (Programado, Alcanzado, EF%, SEMAFORO). Row shows values for 0.59, 0.16, 0.29, 181.25, ACEPTABLE, 0.45, 0.80, 177.78, ACEPTABLE.

DESCRIPCIÓN DE RESULTADOS Y JUSTIFICACIÓN EN CASO DE VARIACIÓN SUPERIOR A ± 10 % RESPECTO A LO PROGRAMADO DE ACUERDO A LAS CAPACITACIONES LLEVADAS A CABO ASISTIERON 512 PERSONAS

EVALUACION DEL INDICADOR

Se recomienda seguir tabajando en el mismo sentido en las acciones que alimentan el indicador, para mantener el desempeño en un nivel ACEPTABLE orientado a obtener la máxima calificación en la evaluac:

DEPENDENCIA GENERAL: A02 Derechos Humanos
DEPENDENCIA AUXILIAR: 102 Derechos Humanos

ELABORÓ

Handwritten signature of C. Dulce Melchor Padilla

C. DULCE MELCHOR PADILLA



VO. BO.

Handwritten signature of M. En A. Victor Manuel Rocha Viaza

M. EN A. VICTOR MANUEL ROCHA VIAZA



PbRm-08b FICHA TECNICA DE SEGUIMIENTO DE INDICADORES 2022 DE GESTIÓN O ESTRATEGICO

TIPO DE FICHA: OSFEM

MUNICIPIO DE CUAUTITLAN

PILAR DE DESARROLLO / EJE TRANSVERSAL: 4 Pilar 4: Seguridad
TEMA DE DESARROLLO: Derechos Humanos
PROGRAMA PRESUPUESTARIO: 01020401 Derechos humanos
PROYECTO PRESUPUESTARIO: 010204010101 Investigación, capacitación, promoción y divulgación de los derechos humanos 0102040102 Protección y defensa de los derechos humanos
OBJETIVO DEL PROGRAMA PRESUPUESTARIO: Engloba los proyectos orientados a proteger, defender y garantizar los derechos humanos de todas las personas que se encuentren en cada territorio municipal, sin discriminación por condición alguna y fomentar la cultura de los derechos humanos para promover el respeto y la tolerancia entre los individuos en todos los ámbitos de la interrelación social apoyando a las organizaciones sociales que imp
DEPENDENCIA GENERAL: A02 Derechos Humanos
DEPENDENCIA AUXILIAR: 102 Derechos Humanos

ESTRUCTURA DEL INDICADOR

NOMBRE DEL INDICADOR: Porcentaje de seguimiento a casos de presuntas violaciones a los derechos humanos.
FÓRMULA DEL CÁLCULO: (Casos de presuntas violaciones a los derechos humanos concluidos/Casos de presuntas violaciones a los derechos humanos recibidos)\*100
INTERPRETACIÓN:
DIMENSIÓN QUE ATIENDE: Eficiencia FRECUENCIA DE MEDICIÓN: Trimestral
DESCRIPCIÓN DEL FACTOR DE COMPARACIÓN:
AMBITO GEOGRAFICO:
COBERTURA:
LINEA BASE
Numero: NC 3 No aplica

COMPORTAMIENTO DE LAS VARIABLES DURANTE EL TRIMESTRE: Julio-Septiembre

Table with 12 columns: VARIABLE, UNIDAD DE MEDIDA, OPERACION, META ANUAL, AVANCE TRIMESTRAL (Programado, %, Alcanzado, %), AVANCE ACUMULADO (Programado, %, Alcanzado, %). Rows show data for 'Casos de presuntas violaciones a los derechos humanos concluidos' and 'Casos de presuntas violaciones a los derechos humanos recibidos'.

COMPORTAMIENTO DEL INDICADOR
DESCRIPCION DE LA META ANUAL

Table with 9 columns: META ANUAL, TRIMESTRE: Julio-Septiembre (AVANCE TRIMESTRAL: Programado, Alcanzado, EF%, SEMAFORO; AVANCE ACUMULADO: Programado, Alcanzado, EF%, SEMAFORO). Row shows values for 0.00.

DESCRIPCIÓN DE RESULTADOS Y JUSTIFICACIÓN EN CASO DE VARIACIÓN SUPERIOR A ± 10 % RESPECTO A LO PROGRAMADO

EVALUACION DEL INDICADOR

DEPENDENCIA GENERAL: A02 Derechos Humanos
DEPENDENCIA AUXILIAR: 102 Derechos Humanos

ELABORÓ

C. DULCE MELCHOR PADILLA



VO. BO.

M. EN A. VICTOR MANUEL ROCHA VIAIZ



PbRm-08b FICHA TECNICA DE SEGUIMIENTO DE INDICADORES 2022 DE GESTIÓN O ESTRATEGICO

MUNICIPIO DE CUAUTITLAN

TIPO DE FICHA: OSFEM

PILAR DE DESARROLLO / EJE TRANSVERSAL: 4 Pilar 4: Seguridad
TEMA DE DESARROLLO: Derechos Humanos
PROGRAMA PRESUPUESTARIO: 01020401 Derechos humanos
PROYECTO PRESUPUESTARIO: 010204010101 Investigación, capacitación, promoción y divulgación de los derechos humanos
OBJETIVO DEL PROGRAMA PRESUPUESTARIO: Engloba los proyectos orientados a proteger, defender y garantizar los derechos humanos de todas las personas que se encuentren en cada territorio municipal, sin discriminación por condición alguna y fomentar la cultura de los derechos humanos para promover el respeto y la tolerancia entre los individuos en todos los ámbitos de la interrelación social apoyando a las organizaciones sociales que imp
DEPENDENCIA GENERAL: A02 Derechos Humanos
DEPENDENCIA AUXILIAR: 102 Derechos Humanos

ESTRUCTURA DEL INDICADOR

NOMBRE DEL INDICADOR: Porcentaje de asesorías jurídicas otorgadas.
FÓRMULA DEL CÁLCULO: (Número de asesorías otorgadas/Número de asesorías registradas) \*100
INTERPRETACIÓN: MIDE EL NÚMERO DE ASESORÍAS JURÍDICAS OTORGADAS
DIMENSIÓN QUE ATIENDE: Eficiencia
DESCRIPCIÓN DEL FACTOR DE COMPARACIÓN: SEGÚN DATOS ADMINISTRATIVOS EN EL AÑO 2021, SE REALIZARON 4 EXPEDIENTES DE REGISTRO DE LAS ASESORIAS JURÍDICAS OTORGADAS
AMBITO GEOGRAFICO: MUNICIPIO DE CUAUTITLAN
COBERTURA: 178847 POBLACIÓN DE CUAUTITLAN
LINEA BASE: 4 EXPEDIENTES DE REGISTRO DE ASESORIAS EN EL AÑO 2021

Numero: NC 2

COMPORTAMIENTO DE LAS VARIABLES DURANTE EL TRIMESTRE: Julio-Septiembre

Table with 12 columns: VARIABLE, UNIDAD DE MEDIDA, OPERACION, META ANUAL, AVANCE TRIMESTRAL (Programado, %, Alcanzado, %), AVANCE ACUMULADO (Programado, %, Alcanzado, %). Rows include 'Número de asesorías otorgadas' and 'Número de asesorías registradas'.

COMPORTAMIENTO DEL INDICADOR

DESCRIPCION DE LA META ANUAL

SE REALIZARAN 4 EXPEDIENTES DE REGISTRO DE ASESORÍAS JURÍDICAS OTORGADAS

Table with 9 columns: META ANUAL, TRIMESTRE: Julio-Septiembre, AVANCE TRIMESTRAL (Programado, Alcanzado, EF%, SEMAFORO), AVANCE ACUMULADO (Programado, Alcanzado, EF%, SEMAFORO). Row shows 100.00 for all metrics and ACEPTABLE for SEMAFORO.

DESCRIPCIÓN DE RESULTADOS Y JUSTIFICACIÓN EN CASO DE VARIACIÓN SUPERIOR A ±10 % RESPECTO A LO PROGRAMADO
SE REALIZARON LOS EXPEDIENTES QUE CONTIENEN 30 ASESORIAS (ASESORAR A LA CIUDADANÍA JURIDICAMENTE Y EN LA RAMA DE DERECHOS HUMANOS)

EVALUACION DEL INDICADOR

SE RECOMIENDA SEGUIR TRABAJANDO EN EL MISMO SENTIDO EN LAS ACCIONES QUE ALIMENTAN EL INDICADOR, PARA MANTENER EL DESEMPEÑO EN UN NIVEL ACEPTABLE ORIENTADO A OBTENER LA MAXIMA CALIFICACION EN LA EVALUA

DEPENDENCIA GENERAL: A02 Derechos Humanos
DEPENDENCIA AUXILIAR: 102 Derechos Humanos

ELABORÓ

Handwritten signature of C. Dulce Melchor Padilla

C. DULCE MELCHOR PADILLA



VO. BO.

Handwritten signature of M. En A. Víctor Manuel Rocha Viaiz

M. EN A. VÍCTOR MANUEL ROCHA VIAIZ



MUNICIPIO DE CUAUTTLAN

PbRm-08b FICHA TECNICA DE SEGUIMIENTO DE INDICADORES 2022 DE GESTIÓN O ESTRATEGICO

TIPO DE FICHA: OSFEM

4 Pilar 4: Seguridad

Derechos Humanos

01020401 Derechos humanos

0102040101 Investigación, capacitación, promoción y divulgación de los derechos humanos

010204010102 Protección y defensa de los derechos humanos

OBJETIVO DEL PROGRAMA PRESUPUESTARIO: Engloba los proyectos orientados a proteger, defender y garantizar los derechos humanos de todas las personas que se encuentran en cada territorio municipal, sin discriminación por condición alguna y fomentar la cultura de los derechos humanos para promover el respeto y la tolerancia entre los individuos en todos los ámbitos de la interrelación social apoyando a las organizaciones sociales que imp

DEPENDENCIA GENERAL: A02 Derechos Humanos

DEPENDENCIA AUXILIAR: 102 Derechos Humanos

ESTRUCTURA DEL INDICADOR

NOMBRE DEL INDICADOR: Porcentaje de capacitaciones en materia de derechos humanos

FORMULA DEL CALCULO: (Capacitaciones en materia de derechos humanos proporcionadas/Capacitaciones en materia de derechos humanos programadas)\*100

INTERPRETACION: MIDE EL NÚMERO DE CAPACITACIONES QUE BRINDA LA DEFENSORIA MUNICIPAL

DIMENSION QUE ATIENDE: Eficiencia

DESCRIPCION DEL FACTOR DE COMPARACION: SEGUN DATOS ADMINISTRATIVOS EN EL AÑO 2021, SE REALIZARON 20 PLÁTICAS EN MATERIA DE DERECHOS HUMANOS SOCIAL E INSTITUCIONALMENTE

AMBITO GEOGRAFICO: MUNICIPIO DE CUAUTTLAN

COBERTURA: 178,847 población de Cuauttlan a 2020

LINEA BASE: 60 PLÁTICAS

Numero: NC 1

COMPORTAMIENTO DE LAS VARIABLES DURANTE EL TRIMESTRE: Julio-Septiembre

VARIABLE	UNIDAD DE MEDIDA	OPERACION	META ANUAL	AVANCE TRIMESTRAL		AVANCE ACUMULADO					
				Programado	%	Alcanzado	%				
Capacitaciones en materia de derechos humanos proporcionadas	PLÁTICAS	Sumable	60.00	15.00	25.00	15.00	100.00	45.00	75.00	45.00	100.00
Capacitaciones en materia de derechos humanos programadas	PLÁTICAS	Sumable	60.00	15.00	25.00	15.00	100.00	45.00	75.00	45.00	100.00

COMPORTAMIENTO DEL INDICADOR

PROPORCIONAR 60 PLATICAS EN MATERIA DE DERECHOS HUMANOS SOCIAL E INSTITUCIONALMENTE POR PARTE DE LA DEFENSORIA MUNICIPAL

DESCRIPCION DE LA META ANUAL

TRIMESTRE: Julio-Septiembre

META ANUAL	AVANCE TRIMESTRAL				AVANCE ACUMULADO			
	Programado	Alcanzado	EF%	SEMAFORO	Programado	Alcanzado	EF%	SEMAFORO
100.00	100.00	100.00	100.00	ACEPTABLE	100.00	100.00	100.00	ACEPTABLE

DESCRIPCION DE RESULTADOS Y JUSTIFICACION EN CASO DE VARIACION SUPERIOR A 10 % RESPECTO AL PROGRAMA SE REALIZARON 15 PLATICAS EN MATERIA DE DERECHOS HUMANOS Y EMOCIONES (BRINDAR PLATICAS EN MATERIA DE DERECHOS HUMANOS SOCIAL E INSTITUCIONALES)

EVALUACION DEL INDICADOR

Se recomienda seguir tabulando en el mismo sentido en las acciones que alimentan el indicador, para mantener el desempeño en un nivel ACEPTABLE orientado a obtener la máxima calificación en la evaluación.

DEPENDENCIA GENERAL: A02 Derechos Humanos  
DEPENDENCIA AUXILIAR: 102 Derechos Humanos

ELABORÓ

C. DULCE MELCHOR PADILLA



VO. BO.

M. ENA. VICTOR MANUEL ROCHA VIAZ



MUNICIPIO DE CUAUTITLAN

PBRM-08b FICHA TECNICA DE SEGUIMIENTO DE INDICADORES 2022 DE GESTIÓN O ESTRATEGICO

TIPO DE FICHA: OSFEM

II Eje transversal II: Gobierno Moderno, Capaz y Responsable

Finanzas publicas sanas

04040101 Previsiones para el pago de adeudos de ejercicios fiscales anteriores

040401010101 Pasivos derivados de erogaciones devengadas y pendientes de ejercicios anteriores

Objetivo del programa presupuestario: Tienen por objeto integrar los recursos financieros presupuestales para el pago de adeudos que no fueron cubiertos en ejercicios anteriores.

Dependencia general: L00 TESORERIA

Dependencia auxiliar: 116 Egresos

ESTRUCTURA DEL INDICADOR

Nombre del indicador: Tasa de variación en la evolución de liberación de pagos.

Fórmula del cálculo: (Pago a acreedores diversos que quedaron pendientes de liquidación liberados en el presente mes/Pago a acreedores diversos que quedaron pendientes de liquidación liberados en el mes anterior)\*100

Interpretación: NOS MUESTRA EL IMPORTE QUE SE ENCUENTRA PENDIENTE PARA SU LIQUIDACION

Dimensión que atiende: Eficiencia

Descripción del factor de comparación: DATOS DEL EJERCICIO 2021, EL SISTEMA DE CONTABILIDAD (PROGRES)

Ámbito geográfico: TERRITORIO MUNICIPAL

Cobertura: POBLACION MUNICIPAL DE CUAUTITLAN

Línea base: \$31,681,541.00

Número: NA 1.3

Frecuencia de medición: Mensual

COMPORTAMIENTO DE LAS VARIABLES DURANTE EL TRIMESTRE: Julio-Septiembre

VARIABLE	UNIDAD DE MEDIDA	OPERACION	META ANUAL	AVANCE TRIMESTRAL		AVANCE ACUMULADO					
				Programado	%	Alcanzado	%	Programado	%		
Pago a acreedores diversos que quedaron pendientes de liquidación liberados en el presente mes	ESTADO DE POSICION FINANCIERA	Sumable	31,681,540.00	7,920,385.00	25.00	36,436,874.00	460.04	23,761,155.00	75.00	69,183,379.00	291.16
Pago a acreedores diversos que quedaron pendientes de liquidación liberados en el mes anterior	ESTADO DE POSICION FINANCIERA	Sumable	31,681,540.00	7,920,385.00	25.00	36,436,874.00	460.04	23,761,155.00	75.00	69,183,379.00	291.16

COMPORTAMIENTO DEL INDICADOR DESCRIPCION DE LA META ANUAL

META ANUAL	AVANCE TRIMESTRAL				AVANCE ACUMULADO			
	Programado	Alcanzado	EF%	SEMAFORO	Programado	Alcanzado	EF%	SEMAFORO
0.00	0.00	0.00	0.00	ACEPTABLE	0.00	0.00	0.00	ACEPTABLE

DESCRIPCION DE RESULTADOS Y JUSTIFICACION EN CASO DE VARIACION SUPERIOR A ±10% RESPECTO AL PROGRAMA

Este indicador se registra en el sistema al trimestre en curso en la partida 2119

EVALUACION DEL INDICADOR

SE RECOMIENDA SEGUIR TRABAJANDO EN EL MISMO SENTIDO EN LAS ACCIONES QUE ALIMENTAN EL INDICADOR, PARA MANTENER EL DESEMPEÑO EN UN NIVEL ACEPTABLE ORIENTADO A OBTENER LA MÁXIMA CALIFICACION EN LA EVALUA

DEPENDENCIA GENERAL: L00 TESORERIA  
DEPENDENCIA AUXILIAR: 116 Egresos

ELABORÓ

C. MIGUEL ANGEL ROMERO GONZALEZ

VERBO.

C.P. JORGE FRANCISCO MAZA CERVANTES



MUNICIPIO DE CUAUTITLAN

PBrm-08b FICHA TECNICA DE SEGUIMIENTO DE INDICADORES 2022 DE GESTIÓN O ESTRATEGICO

TIPO DE FICHA: OSFEM

II Eje transversal II: Gobierno Moderno, Capaz y Responsable

Finanzas publicas sanas

PROGRAMA PRESUPUESTARIO: 04040101 Previsiones para el pago de adeudos de ejercicios fiscales anteriores

PROYECTO PRESUPUESTARIO: 0404010101 Pasivos derivados de erogaciones devengadas y pendientes de ejercicios anteriores

OBJETIVO DEL PROGRAMA PRESUPUESTARIO: Tiene por objeto integrar los recursos financieros presupuestales para el pago de adeudos que no fueron cubiertos en ejercicios anteriores.

DEPENDENCIA GENERAL: L00 TESORERIA

DEPENDENCIA AUXILIAR: 116 Egresos

ESTRUCTURA DEL INDICADOR

NOMBRE DEL INDICADOR: Porcentaje de ADEFAS con respecto a la disponibilidad presupuestal.

FÓRMULA DEL CÁLCULO: (Total de recursos que implica el pago de ADEFAS/Disponibilidad presupuestal determinada) \*100

INTERPRETACION: EL INDICADOR NOS MUESTRA EL PAGO REALIZADO

DIMENSIÓN QUE ATIENDE: Eficiencia

DESCRIPCIÓN DEL FACTOR DE COMPARACIÓN: DATOS DEL EJERCICIO 2021 DEL SISTEMA CONTABLE (PROGRESS)

ÁMBITO GEOGRÁFICO: TERRITORIO MUNICIPAL

COBERTURA: POBLACIÓN MUNICIPAL DE CUAUTITLAN

LÍNEA BASE \$3,085,431.00

Numero: NA 1.2

FRECUENCIA DE MEDICIÓN: Mensual

COMPORTAMIENTO DE LAS VARIABLES DURANTE EL TRIMESTRE: Julio-Septiembre

VARIABLE	UNIDAD DE MEDIDA	OPERACION	META ANUAL	AVANCE TRIMESTRAL		AVANCE ACUMULADO				
				Programado	%	Programado	%			
Total de recursos que implica el pago de ADEFAS	EDO. DE POSICION FINANCIERA	Sumable	3,085,431.00	0.00	495,218.00	0.00	1,542,715.50	50.00	2,037,933.50	132.10
Disponibilidad presupuestal determinada	EDO. DE POSICION FINANCIERA	Sumable	6,170,862.00	0.00	495,218.00	0.00	3,085,431.00	50.00	3,580,649.00	116.05

COMPORTAMIENTO DEL INDICADOR DESCRIPCION DE LA META ANUAL

METAANUAL	AVANCE TRIMESTRAL				AVANCE ACUMULADO			
	Programado	Alcanzado	EF%	SEMAFORO	Programado	Alcanzado	EF%	SEMAFORO
50.00	0.00	100.00	0.00	ACEPTABLE	50.00	56.92	113.84	ACEPTABLE

DESCRIPCION DE RESULTADOS Y JUSTIFICACION EN CASO DE VARIACION SUPERIOR A 10 % RESPECTO AL PROGRAMA

Se encuentra registrado en el sistema en la partida 9900

EVALUACION DEL INDICADOR

SE RECOMIENDA SEGUIR TRABAJANDO EN EL MISMO SENTIDO EN LAS ACCIONES QUE ALIMENTAN EL INDICADOR PARA MANTENER EL DESEMPEÑO EN UN NIVEL ACEPTABLE ORIENTADO A OBTENER LA MÁXIMA CALIFICACIÓN EN LA EVALUACIÓN

DEPENDENCIA GENERAL: L00 TESORERIA

DEPENDENCIA AUXILIAR: 116 Egresos

ELABORO

C. MIGUEL ANGEL ROMERO SANCHEZ

VO. BO

C. F. JORGE FRANCISCO MORA CERVANTES  
TESORERIA

FECHA DE ELABORACION: 30/10/2022

Hoja: 291 de 292



PbRm-08b FICHA TECNICA DE SEGUIMIENTO DE INDICADORES 2022 DE GESTIÓN O ESTRATEGICO

MUNICIPIO DE CUAUTITLAN

TIPO DE FICHA: OSFEM

PILAR DE DESARROLLO / EJE TRANSVERSAL: II Eje transversal II: Gobierno Moderno, Capaz y Responsable
TEMA DE DESARROLLO: Finanzas públicas sanas
PROGRAMA PRESUPUESTARIO: 04040101 Provisiones para el pago de adeudos de ejercicios fiscales anteriores
PROYECTO PRESUPUESTARIO: 0404010101 Pasivos derivados de erogaciones devengadas y pendientes de ejercicios anteriores
OBJETIVO DEL PROGRAMA PRESUPUESTARIO: Tiene por objeto integrar los recursos financieros presupuestales para el pago de adeudos que no fueron cubiertos en ejercicios anteriores.
DEPENDENCIA GENERAL: L00 TESORERIA
DEPENDENCIA AUXILIAR: 116 Egresos

ESTRUCTURA DEL INDICADOR

NOMBRE DEL INDICADOR: Porcentaje de ADEFAS con respecto al gasto presupuestado mensual.
FORMULA DEL CÁLCULO: (Total de recursos que implica el pago de ADEFAS/Total de gasto presupuestado para el mes correspondiente a la liberación) \*100
INTERPRETACIÓN: NOS MUESTRA EL PORCENTAJE PAGADO EN EL PERIODO
DIMENSIÓN QUE ATIENDE: Eficiencia
DESCRIPCIÓN DEL FACTOR DE COMPARACIÓN: ESTADO DE POSICIÓN FINANCIERA CORRESPONDIENTE AL EJERCIO FISCAL 2021
FRECUENCIA DE MEDICIÓN: Mensual
AMBITO GEOGRAFICO: TERRITORIO MUNICIPAL
COBERTURA: POBLACIÓN MUNICIPAL DE CUAUTITLÁN
LINEA BASE: \$3,085,431.00

Numero: NA 1.1

COMPORTAMIENTO DE LAS VARIABLES DURANTE EL TRIMESTRE: Julio-Septiembre

Table with 12 columns: VARIABLE, UNIDAD DE MEDIDA, OPERACION, META ANUAL, AVANCE TRIMESTRAL (Programado, %, Alcanzado, %), AVANCE ACUMULADO (Programado, %, Alcanzado, %). Rows include 'Total de recursos que implica el pago de ADEFAS' and 'Total de gasto presupuestado para el mes correspondiente a la liberación'.

COMPORTAMIENTO DEL INDICADOR

DESCRIPCION DE LA META ANUAL

Table with 9 columns: META ANUAL, TRIMESTRE: Julio-Septiembre (AVANCE TRIMESTRAL: Programado, Alcanzado, EF%, SEMAFORO; AVANCE ACUMULADO: Programado, Alcanzado, EF%, SEMAFORO). Values: 50.00, 0.00, 100.00, 0.00, ACEPTABLE, 50.00, 100.00, 200.00, ACEPTABLE.

DESCRIPCIÓN DE RESULTADOS Y JUSTIFICACIÓN EN CASO DE VARIACIÓN SUPERIOR A + 10 % RESPECTO A LO PROGRAMADO
Este indicador se registro en el sistema al trimestre en curso en la partida 9900

EVALUACION DEL INDICADOR

SE RECOMIENDA SEGUIR TRABAJANDO EN EL MISMO SENTIDO EN LAS ACCIONES QUE ALIMENTAN EL INDICADOR, PARA MANTENER EL DESEMPEÑO EN UN NIVEL ACEPTABLE ORIENTADO A OBTENER LA MÁXIMA CALIFICACIÓN EN LA EVALUA

DEPENDENCIA GENERAL: L00 TESORERIA
DEPENDENCIA AUXILIAR: 116 Egresos

ELABORÓ

C. MIGUEL ÁNGEL ROMERO GONZÁLEZ



VO. BO.

C.P. JORGE FRANCISCO MAZA CERVANTES



MUNICIPIO DE CUAUTTLAN

PBrm-08b FICHA TECNICA DE SEGUIMIENTO DE INDICADORES 2022 DE GESTIÓN O ESTRATEGICO

TIPO DE FICHA: OSFEM

PILAR DE DESARROLLO / EJE TRANSVERSAL:

2 Pilar 2. Económico

TEMA DE DESARROLLO:

Desarrollo económico

PROGRAMA PRESUPUESTARIO:

03090301 Promoción artesanal

PROYECTO PRESUPUESTARIO:

030903010202 Promoción y fomento artesanal

OBJETIVO DEL PROGRAMA PRESUPUESTARIO:

Agrupar los proyectos destinados a preservar y fomentar las expresiones artesanales municipales e impulsar su creatividad, diseño, producción y comercialización en el mercado local, nacional e internacional, a fin de mejorar el nivel de vida de los artesanos y grupos étnicos.

DEPENDENCIA GENERAL:

U00 TURISMO

DEPENDENCIA AUXILIAR:

133 Fomento Artesanal

ESTRUCTURA DEL INDICADOR

NOMBRE DEL INDICADOR:

Porcentaje de pláticas informativas sobre promoción y comercialización

FORMULA DEL CALCULO:

(Pláticas informativas sobre promoción y comercialización otorgadas/Pláticas informativas sobre promoción y comercialización programadas)\*100

INTERPRETACION:

CANTIDAD TOTAL DE PLATICAS INFORMATIVAS A LOS ARTESANOS REALIZADAS.

DIMENSION QUE ATIENDE:

Eficiencia

DESCRIPCION DEL FACTOR DE COMPARACION:

NO EXISTE DATOS ADMINISTRATIVOS DE LA PARTICIPACION DE ARTESANOS EN EVENTOS EN EL AÑO 2021

AMBITO GEOGRAFICO:

LOCALIDAD URBANA

COBERTURA:

LOCALIDAD DE CUAUTTLAN (178,847 HABITANTES

LINEA BASE

0

Numero: NA 1,1

FRECUENCIA DE MEDICION:

Trimestral

COMPORTAMIENTO DE LAS VARIABLES DURANTE EL TRIMESTRE: Julio-Septiembre

VARIABLE	UNIDAD DE MEDIDA	OPERACION	META ANUAL	AVANCE TRIMESTRAL				AVANCE ACUMULADO			
				Programado	%	Alcanzado	%	Programado	%	Alcanzado	%
Pláticas informativas sobre promoción y comercialización otorgadas	PLATICAS	Sumable	6,00	2,00	33,33	0,00	0,00	5,00	83,33	0,00	0,00
Pláticas informativas sobre promoción y comercialización programadas	PLATICAS	Sumable	6,00	2,00	33,33	0,00	0,00	5,00	83,33	0,00	0,00

COMPORTAMIENTO DEL INDICADOR

DESCRIPCION DE LA META ANUAL. TOMANDO COMO REFERENTE EL AÑO ANTERIOR.

TRIMESTRE: Julio-Septiembre

META ANUAL	AVANCE TRIMESTRAL				AVANCE ACUMULADO			
	Programado	Alcanzado	EF%	SEMAFORO	Programado	Alcanzado	EF%	SEMAFORO
100,00	100,00	0,00	0,00	CRITICO	100,00	0,00	0,00	CRITICO

DESCRIPCION DE RESULTADOS Y JUSTIFICACION EN CASO DE VARIACION SUPERIOR A ± 10% RESPECTO A LO PROGRAMADO

ESTE INDICADOR NO REPORTO AVANCE

EVALUACION DEL INDICADOR

Se recomienda seguir trabajando en el mismo sentido en las acciones que alimentan el indicador, para mantener el desempeño en un nivel ACEPTABLE orientado a obtener la máxima calificación en la evaluación

DEPENDENCIA GENERAL:

U00 TURISMO

DEPENDENCIA AUXILIAR:

133 Fomento Artesanal

ELABORÓ:

VO. BO.

C. TUDIS MANUEL SANCHEZ MANCILLA

C. LUIS MANUEL SANCHEZ MANCILLA



MUNICIPIO DE CUAUTLILAN

PBrM-08b FICHA TECNICA DE SEGUIMIENTO DE INDICADORES 2022 DE GESTIÓN O ESTRATEGICO

TIPO DE FICHA: OSFEM

PILAR DE DESARROLLO / EJE TRANSVERSAL:

2 Pilar 2. Económico

TEMA DE DESARROLLO:

Desarrollo económico

PROGRAMA PRESUPUESTARIO:

03070101 Fomento turístico

PROYECTO PRESUPUESTARIO:

030701010101 Promoción e información turística

OBJETIVO DEL PROGRAMA PRESUPUESTARIO:

Integrar los proyectos que lleva a cabo el Gobierno Municipal para impulsar la inversión social y privada que incrementen la calidad de los servicios turísticos, desarrollando nuevos destinos altamente competitivos que generen ingresos y empleo para la población, a través de acciones tendientes a mejorar, diversificar y consolidar la oferta de infraestructura turística con una regulación administrativa.

DEPENDENCIA GENERAL:

U00 TURISMO

DEPENDENCIA AUXILIAR:

149 Fomento Turístico

ESTRUCTURA DEL INDICADOR

NOMBRE DEL INDICADOR:

Porcentaje de acciones para promover los centros culturales, religiosos y gastronómicos.

FÓRMULA DEL CÁLCULO:

(Actividades de promoción realizadas en el trimestre actual/Actividades programadas en el trimestre anterior) \*100

INTERPRETACIÓN:

CANTIDAD TOTAL DE ACTIVIDADES PROMOCIONADAS TOMANDO COMO REFERENCIA LAS PROGRAMADAS

DIMENSIÓN QUE ATIENDE:

Eficiencia

FRECUENCIA DE MEDICIÓN:

Trimestral

DESCRIPCIÓN DEL FACTOR DE COMPARACIÓN:

SEGUN DATOS ADMINISTRATIVOS SE PROGRAMARON 28 ACTIVIDADES DE PROMOCION EN EL AÑO 2021

AMBITO GEOGRAFICO:

LOCALIDAD URBANA

COBERTURA:

LOCALIDAD DE CUAUTLILAN (178,847 HABITANTES)

LÍNEA BASE

28 ACTIVIDADES

Número: NA 31

COMPORTAMIENTO DE LAS VARIABLES DURANTE EL TRIMESTRE: Julio-Septiembre

VARIABLE	UNIDAD DE MEDIDA	OPERACION	META ANUAL		AVANCE TRIMESTRAL		AVANCE ACUMULADO	
			Programado	%	Programado	%	Programado	%
Actividades de promoción realizadas en el trimestre actual	PUBLICACIONES	Sumable	54.00	17.80	31.48	0.00	0.00	0.00
Actividades programadas en el trimestre anterior	PUBLICACIONES	Sumable	28.00	8.00	28.57	0.00	0.00	0.00

COMPORTAMIENTO DEL INDICADOR

DESCRIPCIÓN DE LA META ANUAL

PROMOCIONAR Y DIFUNDIR AL MUNICIPIO DE CUAUTLILAN, MÉXICO COMO UN DESTINO TURISTICO RELIGIOSO PROMOVRIENDO Y DIFUNDIENDO TAMBIEN SU PATRIMONIO CULTURAL

TRIMESTRE: Julio-Septiembre

META ANUAL	AVANCE TRIMESTRAL				AVANCE ACUMULADO			
	Programado	Alcanzado	EF%	SEMAFORO	Programado	Alcanzado	EF%	SEMAFORO
192.86	212.50	0.00	0.00	CRITICO	200.00	140.00	70.00	CRITICO

DESCRIPCIÓN DE RESULTADOS Y JUSTIFICACIÓN EN CASO DE VARIACIÓN SUPERIOR A 10% RESPECTO AL O PROGRAMADO. ESTE INDICADOR SE ENCUENTRA CON RIESGO DERIVADO DE QUE NO SE CONTINÚA CON PRESUPUESTO PARA REALIZAR LA PROMOCION DE LOS CENTROS CULTURALES, RELIGIOSOS Y GASTRONOMICOS DE CUAUTLILAN

EVALUACION DEL INDICADOR

Se recomienda reorientar las acciones, tendientes a mejorar el desempeño del indicador, ya que se encuentra en un nivel indeseado que pone en riesgo el cumplimiento de los objetivos del programa

DEPENDENCIA GENERAL:

U00 TURISMO

DEPENDENCIA AUXILIAR:

149 Fomento Turístico

*ELABORÓ*

C. LUIS MANUEL SANCHEZ MANCILLA



*VO. BO.*

C. LUIS MANUEL SANCHEZ MANCILLA

FECHA DE ELABORACION: 30/10/2022

Hoja: 288 de 292



PbRm-08b FICHA TECNICA DE SEGUIMIENTO DE INDICADORES 2022 DE GESTIÓN O ESTRATEGICO

TIPO DE FICHA: OSFEM

MUNICIPIO DE CUAUTITLAN

PILAR DE DESARROLLO / EJE TRANSVERSAL: 2 Pilar 2: Económico
TEMA DE DESARROLLO: Desarrollo económico
PROGRAMA PRESUPUESTARIO: 03070101 Fomento turístico
PROYECTO PRESUPUESTARIO: 0307010101 Promoción e información turística
OBJETIVO DEL PROGRAMA PRESUPUESTARIO: Integra los proyectos que lleva a cabo el Gobierno Municipal para impulsar la inversión social y privada que incremente la calidad de los servicios turísticos...
DEPENDENCIA GENERAL: U00 TURISMO
DEPENDENCIA AUXILIAR: 149 Fomento Turístico

ESTRUCTURA DEL INDICADOR

NOMBRE DEL INDICADOR: Porcentaje de convenios turísticos firmados.
FÓRMULA DEL CÁLCULO: (Convenios firmados/Convenios gestionados)\*100
INTERPRETACIÓN: CANTIDAD TOTAL DE CONVENIOS GESTIONADOS
DIMENSIÓN QUE ATIENDE: Eficiencia
FRECUENCIA DE MEDICIÓN: Trimestral
DESCRIPCIÓN DEL FACTOR DE COMPARACIÓN: NO EXISTEN DATOS ADMINISTRATIVOS SOBRE CONVENIOS REALIZADOS O GESTIONADOS ENE L AÑO 2021
AMBITO GEOGRAFICO: LOCALIDAD URBANA
COBERTURA: LOCALIDAD DE CUAUTITLAN 8178,847 HABITANTES)
LINEA BASE: 1 CONVENIOS
Numero: NA 2.2

COMPORTAMIENTO DE LAS VARIABLES DURANTE EL TRIMESTRE: Julio-Septiembre

Table with 12 columns: VARIABLE, UNIDAD DE MEDIDA, OPERACION, META ANUAL, AVANCE TRIMESTRAL (Programado, %, Alcanzado, %), AVANCE ACUMULADO (Programado, %, Alcanzado, %). Rows for 'Convenios firmados' and 'Convenios gestionados'.

COMPORTAMIENTO DEL INDICADOR
DESCRIPCION DE LA META ANUAL

REALIZAR POR LO MENOR UN CONVENIO DE TIPO TURISTICO EN BENEFICIO DEL MUNICIPIO

Table with 9 columns: META ANUAL, TRIMESTRE: Julio-Septiembre, AVANCE TRIMESTRAL (Programado, Alcanzado, EF%, SEMAFORO), AVANCE ACUMULADO (Programado, Alcanzado, EF%, SEMAFORO). Values: 100.00, 0.00, 0.00, 0.00, ACEPTABLE, 0.00, 0.00, 0.00, ACEPTABLE.

DESCRIPCIÓN DE RESULTADOS Y JUSTIFICACIÓN EN CASO DE VARIACIÓN SUPERIOR A ± 10 % RESPECTO A LO PROGRAMADO INDICADOR CONTEMPLADO EN TRIMESTRES POSTERIORES

EVALUACION DEL INDICADOR

Se recomienda seguir tabajando en el mismo sentido en las acciones que alimentan el indicador, para mantener el desempeño en un nivel ACEPTABLE orientado a obtener la máxima calificación en la evaluac

DEPENDENCIA GENERAL: U00 TURISMO
DEPENDENCIA AUXILIAR: 149 Fomento Turístico

ELABORÓ
C. LUIS MANUEL SANCHEZ MANCILLA



VO. BO.
C. LUIS MANUEL SANCHEZ MANCILLA



PbRm-08b FICHA TECNICA DE SEGUIMIENTO DE INDICADORES 2022 DE GESTIÓN O ESTRATEGICO

MUNICIPIO DE CUAUTITLAN

TIPO DE FICHA: OSFEM

PILAR DE DESARROLLO / EJE TRANSVERSAL: 2 Pilar 2: Económico
TEMA DE DESARROLLO: Desarrollo económico
PROGRAMA PRESUPUESTARIO: 03070101 Fomento turístico
PROYECTO PRESUPUESTARIO: 0307010101 Promoción e información turística
OBJETIVO DEL PROGRAMA PRESUPUESTARIO: Integra los proyectos que lleva a cabo el Gobierno Municipal para impulsar la inversión social y privada que incremente la calidad de los servicios turísticos, desarrollando nuevos destinos altamente competitivos que generen ingresos y empleo para la población, a través de acciones tendientes a mejorar, diversificar y consolidar la oferta de infraestructura turística con una regulación administrat
DEPENDENCIA GENERAL: U00 TURISMO
DEPENDENCIA AUXILIAR: 149 Fomento Turístico

ESTRUCTURA DEL INDICADOR

NOMBRE DEL INDICADOR: Porcentaje de Turistas beneficiados con descuentos concertados.
FÓRMULA DEL CÁLCULO: (Turistas beneficiados/Total de visitantes al municipio)\*100
INTERPRETACIÓN: CANTIDAD TOTAL DE TURISTAS QUE VISITARÓN EL MUNICIPIO
DIMENSIÓN QUE ATIENDE: Eficiencia
FRECUENCIA DE MEDICIÓN: Trimestral
DESCRIPCIÓN DEL FACTOR DE COMPARACIÓN: SEGÚN DATOS ADMINISTRATIVOS EXISTIERON 5800 PERSONAS BENEFICIADAS , ESTO SE MIDIO SEGÚN LAS PERSONAS QUE INGRESARON A LA PÁGINA DE CULTURA EN EL AÑO 2021
AMBITO GEOGRAFICO: LOCALIDAD URBANA
COBERTURA: LOCALIDAD DE CUAUTITLAN (178,847 HABITANTES)
LINEA BASE: 5800 PERSONAS BENEFICIADAS
Numero: NA 2.1

COMPORTAMIENTO DE LAS VARIABLES DURANTE EL TRIMESTRE: Julio-Septiembre

Table with 12 columns: VARIABLE, UNIDAD DE MEDIDA, OPERACION, META ANUAL, AVANCE TRIMESTRAL (Programado, %, Alcanzado, %), AVANCE ACUMULADO (Programado, %, Alcanzado, %). Rows include Turistas beneficiados and Total de visitantes al municipio.

COMPORTAMIENTO DEL INDICADOR

DESCRIPCION DE LA META ANUAL

SEGÚN DATOS ADMINISTRATIVOS EXISTIERON 5800 PERSONAS BENEFICIADAS , ESTO SE MIDIO SEGÚN LAS PERSONAS QUE INGRESARON A LA PÁGINA DE CULTURA ENE L AÑO 2021

Table with 9 columns: META ANUAL, TRIMESTRE: Julio-Septiembre (AVANCE TRIMESTRAL: Programado, Alcanzado, EF%, SEMAFORO; AVANCE ACUMULADO: Programado, Alcanzado, EF%, SEMAFORO). Values show 100.00 for meta and 0.00 for current progress, with 'ACEPTABLE' status.

DESCRIPCIÓN DE RESULTADOS Y JUSTIFICACIÓN EN CASO DE VARIACIÓN SUPERIOR A ± 10 % RESPECTO A LO PROGRAMADO
ESTE INDICADOR NO SE PROGRAMO PARA ESTE TRIMESTRE

EVALUACION DEL INDICADOR

Se recomienda seguir tabajando en el mismo sentido en las acciones que alimentan el indicador, para mantener el desempeño en un nivelACEPTABLE orientado a obtener la máxima calificación en la evaluac

DEPENDENCIA GENERAL: U00 TURISMO
DEPENDENCIA AUXILIAR: 149 Fomento Turístico

Handwritten signatures and stamps. Includes 'ELABORÓ' and 'VO. BO.' signatures, and a blue stamp for 'CUAUTITLAN Ciudad con Historia y de Vanguardia 2022-2024' and 'DIRECCIÓN DE TURISMO, CULTURA Y FOMENTO ARTESANAL'.



MUNICIPIO DE CUAUTLILAN

PbRm-08b FICHA TECNICA DE SEGUIMIENTO DE INDICADORES 2022 DE GESTION O ESTRATEGICO

TIPO DE FICHA: OSFEM

PILAR DE DESARROLLO / EJE TRANSVERSAL:

2 Pilar 2: Economico

TEMA DE DESARROLLO:

Desarrollo economico

PROGRAMA PRESUPUESTARIO:

03070101 Fomento turistico

PROYECTO PRESUPUESTARIO:

0307010101 Promoción e información turística

OBJETIVO DEL PROGRAMA PRESUPUESTARIO:

Integrar los proyectos que lleva a cabo el Gobierno Municipal para impulsar la inversión social y privada que incrementen la calidad de los servicios turísticos, desarrollando nuevos destinos altamente competitivos que generen ingresos y empleo para la población, a través de acciones tendientes a mejorar, diversificar y consolidar la oferta de infraestructura turística con una regulación administrativa

DEPENDENCIA GENERAL:

U00 TURISMO

DEPENDENCIA AUXILIAR:

149 Fomento Turístico

ESTRUCTURA DEL INDICADOR

NOMBRE DEL INDICADOR:

Porcentaje de apoyos entregados en materia de fomento turístico.

FORMULA DEL CALCULO:

(Numero de apoyos otorgados/Solicitudes de apoyo recibidas) \*100

INTERPRETACION:

CANTIDAD TOTAL DE SOLICITUDES RECIBIDAS

DIMENSION QUE ATIENDE:

Eficiencia

DESCRIPCION DEL FACTOR DE COMPARACION:

0 APOYOS OTORGADOS EN EL EJERCICIO FISCAL 2021

AMBITO GEOGRAFICO:

LOCALIDAD URBANA

COBERTURA:

LOCALIDAD DE CUAUTLILAN (178,847 HABITANTES)

LINEA BASE

0

Numero:

NA 1.3

FRECUENCIA DE MEDICION:

Trimestral

COMPORTAMIENTO DE LAS VARIABLES DURANTE EL TRIMESTRE: Julio-Septiembre

VARIABLE	UNIDAD DE MEDIDA	OPERACION	META ANUAL	AVANCE TRIMESTRAL			AVANCE ACUMULADO		
				Programado	%	Alcanzado	Programado	%	Alcanzado
Numero de apoyos otorgados	SOLICITUDES	Sumable	3.00	2.00	66.67	0.00	2.00	66.67	0.00
Solicitudes de apoyo recibidas	SOLICITUDES	Sumable	3.00	2.00	66.67	0.00	2.00	66.67	0.00

COMPORTAMIENTO DEL INDICADOR

DESCRIPCION DE LA META ANUAL

TENER UN MÁXIMO REGISTRO DE SOLICITUDES RECIBIDAS DE PARTE DE LAS UNIDADES ECONÓMICAS TURÍSTICAS

TRIMESTRE: Julio-Septiembre

METAANUAL	AVANCE TRIMESTRAL			AVANCE ACUMULADO		
	Programado	Alcanzado	EF%	Programado	Alcanzado	EF%
100.00	100.00	0.00	0.00	100.00	0.00	0.00

DESCRIPCION DE RESULTADOS Y JUSTIFICACION EN CASO DE VARIACION SUPERIOR A ± 10 % RESPECTO A LO PROGRAMADO

ESTE INDICADOR NO REGISTRA AVANCE EN ESTE TRIMESTRE

EVALUACION DEL INDICADOR

Se recomienda seguir tabajando en el mismo sentido en las acciones que alimentan el indicador, para mantener el desempeño en un nivel ACEPTABLE orientado a obtener la máxima calificación en la evaluac

DEPENDENCIA GENERAL:

U00 TURISMO

DEPENDENCIA AUXILIAR:

149 Fomento Turístico

ELABORÓ

VO. BO.

C. LUIS MANUEL SANCHEZ MANCILLA

C. LUIS MANUEL SANCHEZ MANCILLA

FECHA DE ELABORACION: 30/10/2022

Hoja: 285 de 292





PbRm-08b FICHA TECNICA DE SEGUIMIENTO DE INDICADORES 2022 DE GESTIÓN O ESTRATEGICO

TIPO DE FICHA: OSFEM

MUNICIPIO DE CUAUTITLAN

PILAR DE DESARROLLO / EJE TRANSVERSAL: 2 Pilar 2: Económico
TEMA DE DESARROLLO: Desarrollo económico
PROGRAMA PRESUPUESTARIO: 03070101 Fomento turístico
PROYECTO PRESUPUESTARIO: 0307010101 Promoción e información turística
OBJETIVO DEL PROGRAMA PRESUPUESTARIO: Integra los proyectos que lleva a cabo el Gobierno Municipal para impulsar la inversión social y privada que incremente la calidad de los servicios turísticos, desarrollando nuevos destinos altamente competitivos que generen ingresos y empleo para la población, a través de acciones tendientes a mejorar, diversificar y consolidar la oferta de infraestructura turística con una regulación administrat
DEPENDENCIA GENERAL: U00 TURISMO
DEPENDENCIA AUXILIAR: 149 Fomento Turístico

ESTRUCTURA DEL INDICADOR

NOMBRE DEL INDICADOR: Porcentaje de implementación del programa de identidad municipal.
FÓRMULA DEL CÁLCULO: (Unidades económicas que implementaron la identidad municipal/Total de unidades económicas)\*100
INTERPRETACIÓN:
DIMENSIÓN QUE ATIENDE: Eficiencia
FRECUENCIA DE MEDICIÓN: Trimestral
DESCRIPCIÓN DEL FACTOR DE COMPARACIÓN:
AMBITO GEOGRAFICO:
COBERTURA:
LINEA BASE
Numero: NA 1.2 No aplica

COMPORTAMIENTO DE LAS VARIABLES DURANTE EL TRIMESTRE: Julio-Septiembre

Table with 12 columns: VARIABLE, UNIDAD DE MEDIDA, OPERACION, META ANUAL, AVANCE TRIMESTRAL (Programado, %, Alcanzado, %), AVANCE ACUMULADO (Programado, %, Alcanzado, %). Rows include 'Unidades económicas que implementaron la identidad municipal' and 'Total de unidades económicas'.

COMPORTAMIENTO DEL INDICADOR
DESCRIPCION DE LA META ANUAL

Table with 9 columns: META ANUAL, TRIMESTRE: Julio-Septiembre, AVANCE TRIMESTRAL (Programado, Alcanzado, EF%, SEMAFORO), AVANCE ACUMULADO (Programado, Alcanzado, EF%, SEMAFORO). Row shows values for 0.00.

DESCRIPCIÓN DE RESULTADOS Y JUSTIFICACIÓN EN CASO DE VARIACIÓN SUPERIOR A ± 10 % RESPECTO A LO PROGRAMADO

EVALUACION DEL INDICADOR

DEPENDENCIA GENERAL: U00 TURISMO
DEPENDENCIA AUXILIAR: 149 Fomento Turístico

Handwritten signature and stamp 'ELABORÓ' for C. LUIS MANUEL SANCHEZ MANCILLA



Handwritten signature and stamp 'VO. BO.' for C. LUIS MANUEL SANCHEZ MANCILLA



MUNICIPIO DE CUAUHTLAN

PRM-08b FICHA TECNICA DE SEGUIMIENTO DE INDICADORES 2022 DE GESTIÓN O ESTRATEGICO

TIPO DE FICHA: OSFEM

PILAR DE DESARROLLO / EJE TRANSVERSAL:

2 Pilar 2. Económico

TEMA DE DESARROLLO:

Desarrollo económico

PROGRAMA PRESUPUESTARIO:

03070101 Fomento turístico

PROYECTO PRESUPUESTARIO:

0307010101 Promoción e información turística

OBJETIVO DEL PROGRAMA PRESUPUESTARIO:

Integrar los proyectos que lleva a cabo el Gobierno Municipal para impulsar la inversión social y privada que incrementen la calidad de los servicios turísticos, desarrollando nuevos destinos altamente competitivos que generen ingresos y empleo para la población, a través de acciones tendientes a mejorar, diversificar y consolidar la oferta de infraestructura turística con una regulación administrativa.

DEPENDENCIA GENERAL:

U00 TURISMO

DEPENDENCIA AUXILIAR:

149 Fomento Turístico

ESTRUCTURA DEL INDICADOR

NOMBRE DEL INDICADOR:

Porcentaje de unidades económicas inscritas en el Padrón Turístico.

FÓRMULA DEL CALCULO:

Unidades económicas turísticas empadronadas/Total de Unidades económicas turísticas del municipio)\*100

INTERPRETACION:

CANTIDAD DE UNIDADES ECONÓMICAS TURÍSTICAS EMPADRONADAS EN EL AÑO ACTUAL

DIMENSION QUE ATIENDE:

Eficiencia

DESCRIPCIÓN DEL FACTOR DE COMPARACIÓN:

NO EXISTEN DATOS ADMINISTRATIVOS DE EMPADRONAMIENTO DE UNIDADES ECONÓMICAS TURÍSTICAS EN EL AÑO 2021

FRECUENCIA DE MEDICIÓN:

Trimestral

AMBITO GEOGRAFICO:

LOCALIDAD URBANA

COBERTURA:

LOCALIDAD DE CUAUHTLAN (178,847 HABITANTES)

LINEA BASE

10 UNIDADES ECONÓMICAS

Numero: NA 1.1

COMPORTAMIENTO DE LAS VARIABLES DURANTE EL TRIMESTRE: Julio-Septiembre

VARIABLE	UNIDAD DE MEDIDA	OPERACION	META ANUAL	AVANCE TRIMESTRAL				AVANCE ACUMULADO			
				Programado	%	Alcanzado	%	Programado	%	Alcanzado	%
Unidades económicas turísticas empadronadas	UNIDADES ECONÓMICAS	Sumable	10,00	0,00	0,00	0,00	0,00	0,00	0,00	0,00	0,00
Total de Unidades económicas turísticas del municipio	UNIDADES ECONÓMICAS	Sumable	10,00	0,00	0,00	0,00	0,00	0,00	0,00	0,00	0,00

COMPORTAMIENTO DEL INDICADOR DESCRIPCIÓN DE LA META ANUAL

AUMENTO DE LA CANTIDAD DE UNIDADES ECONÓMICAS TURÍSTICAS EMPADRONADAS EN EL MUNICIPIO

TRIMESTRE: Julio-Septiembre

META ANUAL	AVANCE TRIMESTRAL				AVANCE ACUMULADO			
	Programado	Alcanzado	EF%	SEMAFORO	Programado	Alcanzado	EF%	SEMAFORO
100,00	0,00	0,00	0,00	ACEPTABLE	0,00	0,00	0,00	ACEPTABLE

DESCRIPCIÓN DE RESULTADOS Y JUSTIFICACIÓN EN CASO DE VARIACIÓN SUPERIOR A +10% RESPECTO A LO PROGRAMADO ESTE INDICADOR NO SE TIENE CONTEMPLADO PARA ESTE TRIMESTRE

EVALUACION DEL INDICADOR

Se recomienda seguir trabajando en el mismo sentido en las acciones que alimentan el indicador, para mantener el desempeño en un nivel ACEPTABLE orientado a obtener la máxima calificación en la evaluac.

DEPENDENCIA GENERAL:

U00 TURISMO

DEPENDENCIA AUXILIAR:

149 Fomento Turístico

*C. Luis Manuel Sánchez Mancilla*

ELABORO



C. LUIS MANUEL SANCHEZ MANCILLA

*C. Luis Manuel Sánchez Mancilla*

VO. BO.

C. LUIS MANUEL SANCHEZ MANCILLA



MUNICIPIO DE CUAUTTLAN

PIRm-08b FICHA TECNICA DE SEGUIMIENTO DE INDICADORES 2022 DE GESTION O ESTRATEGICO

TIPO DE FICHA: OSFEM

PILAR DE DESARROLLO / EJE TRANSVERSAL:

2 Pilar 2: Economico

TEMA DE DESARROLLO:

Desarrollo economico

PROGRAMA PRESUPUESTARIO:

03040201 Modernización Industrial

PROYECTO PRESUPUESTARIO:

030402010103 Fortalecimiento a la competitividad

OBJETIVO DEL PROGRAMA PRESUPUESTARIO:

Agrupar los proyectos orientados a fomentar una cultura empresarial que asegure la modernización industrial para atraer inversión productiva nacional y extranjera, con fuerte impulso de las exportaciones, donde las cadenas productivas concuerden el fortalecimiento de la micro y pequeña empresa con absoluta respeto al medio ambiente.

DEPENDENCIA GENERAL:

N00 DIRECCION DE DESARROLLO ECONOMICO

DEPENDENCIA AUXILIAR:

132 Desarrollo Comercial y de Servicios

ESTRUCTURA DEL INDICADOR

NOMBRE DEL INDICADOR:

Porcentaje de estímulos a Micro y pequeños empresarios otorgados.

FÓRMULA DEL CÁLCULO:

(Estímulos otorgados/Estímulos programados)\*100

INTERPRETACION:

Eficiencia

DIMENSION QUE ATIENDE:

FRECUENCIA DE MEDICION:

Trimestral

DESCRIPCION DEL FACTOR DE COMPARACION:

AMBITO GEOGRAFICO:

COBERTURA:

LINEA BASE

Numero:

NA 2.3

No aplica

COMPORTAMIENTO DE LAS VARIABLES DURANTE EL TRIMESTRE: Julio-Septiembre

VARIABLE	UNIDAD DE MEDIDA	OPERACION	META ANUAL	AVANCE TRIMESTRAL				AVANCE ACUMULADO			
				Programado	%	Alcanzado	%	Programado	%	Alcanzado	%
Estímulos otorgados			0.00	0.00	0.00	0.00	0.00	0.00	0.00	0.00	0.00
Estímulos programados			0.00	0.00	0.00	0.00	0.00	0.00	0.00	0.00	0.00

COMPORTAMIENTO DEL INDICADOR  
DESCRIPCION DE LA META ANUAL

TRIMESTRE: Julio-Septiembre

META ANUAL	AVANCE TRIMESTRAL				AVANCE ACUMULADO			
	Programado	Alcanzado	EF%	SEMAFORO	Programado	Alcanzado	EF%	SEMAFORO
0.00	0.00	0.00	0.00		0.00	0.00	0.00	

DESCRIPCION DE RESULTADOS Y JUSTIFICACION EN CASO DE VARIACION SUPERIOR A 10 % RESPECTO A LO PROGRAMADO

EVALUACION DEL INDICADOR

DEPENDENCIA GENERAL: N00 DIRECCION DE DESARROLLO ECONOMICO

DEPENDENCIA AUXILIAR: 132 Desarrollo Comercial y de Servicios

ELABORO




C. JESUS ENRIQUE ROLDAN UGAUDE  
SUBDIRECCION DE INDUSTRIA

VO/BO




MTRO. JUAN MARTIN PAREDES  
DIRECCION DE DESARROLLO ECONOMICO



MUNICIPIO DE CUAUTTLAN

PMRm-08b FICHA TECNICA DE SEGUIMIENTO DE INDICADORES 2022 DE GESTIÓN O ESTRATEGICO

TIPO DE FICHA: OSFEM

PILAR DE DESARROLLO / EJE TRANSVERSAL:

2 Pilar 2: Económico

TEMA DE DESARROLLO:

Desarrollo económico

PROGRAMA PRESUPUESTARIO:

03040201 Modernización Industrial

PROYECTO PRESUPUESTARIO:

030402010103 Fortalecimiento a la competitividad

OBJETIVO DEL PROGRAMA PRESUPUESTARIO:

Agrupar los proyectos orientados a fomentar una cultura empresarial que asegure la modernización industrial para atraer inversión productiva nacional y extranjera, con fuerte impulso de las exportaciones, donde las cadenas productivas concuerden el fortalecimiento de la micro y pequeña empresa con absoluto respeto al medio ambiente.

DEPENDENCIA GENERAL:

N00 DIRECCION DE DESARROLLO ECONOMICO

DEPENDENCIA AUXILIAR:

132 Desarrollo Comercial y de Servicios

ESTRUCTURA DEL INDICADOR

NOMBRE DEL INDICADOR:

Porcentaje de aprobación de proyectos de expansión o crecimiento.

FÓRMULA DEL CÁLCULO:

(Proyectos de expansión o crecimiento aprobados/Total de proyectos de expansión o crecimiento recibidos) \* 100

INTERPRETACION:

CRECIMIENTO DE INDUSTRIAS ESTABLECIDAS

DIMENSION QUE ATIENDE:

Eficiencia

DESCRIPCION DEL FACTOR DE COMPARACION:

SEGUN DATOS ADMINISTRATIVOS EN EL AÑO 2021, NO SE TENE REGISTRO ALGUNO DE REGULARIZACION DE EMPRESAS.

AMBITO GEOGRAFICO:

MUNICIPIO DE CUAUTTLAN

COBERTURA:

178 847 HABITANTES

LINEA BASE

20 EMPRESAS INSTALADAS

Numero: NA 22

FRECUENCIA DE MEDICION:

Trimestral

COMPORTAMIENTO DE LAS VARIABLES DURANTE EL TRIMESTRE: Julio-Septiembre

VARIABLE	UNIDAD DE MEDIDA	OPERACION	META ANUAL	AVANCE TRIMESTRAL				AVANCE ACUMULADO			
				Programado	%	Alcanzado	%	Programado	%	Alcanzado	%
Proyectos de expansión o crecimiento aprobados	PROYECTOS	Sumable	20.00	10.00	50.00	6.00	60.00	10.00	50.00	10.00	100.00
Total de proyectos de expansión o crecimiento recibidos	PROYECTOS	Sumable	20.00	10.00	50.00	6.00	60.00	10.00	50.00	10.00	100.00

COMPORTAMIENTO DEL INDICADOR

DESCRIPCION DE LA META ANUAL

ATENDERA DE MANERA OPORTUNA LOS PROYECTOS DE CRECIMIENTO DE EMPRESAS.

TRIMESTRE: Julio-Septiembre

META ANUAL	AVANCE TRIMESTRAL				AVANCE ACUMULADO			
	Programado	Alcanzado	EF%	SEMAFORO	Programado	Alcanzado	EF%	SEMAFORO
100.00	100.00	100.00	100.00	ACEPTABLE	100.00	100.00	100.00	ACEPTABLE

DESCRIPCION DE RESULTADOS Y JUSTIFICACION EN CASO DE VARIACION SUPERIOR A +/- 10 % RESPECTO A LO PROGRAMADO ESTE INDICADOR SE PROGRAMA EN EN ESTE TRIMESTRE Y SE CUMPLIO SATISFACTORIAMENTE

EVALUACION DEL INDICADOR

\*Se recomienda seguir trabajando en el mismo sentido en las acciones que alimentan el indicador, para mantener el desempeño en un nivel ACEPTABLE orientado a obtener la máxima calificación en la evaluación

DEPENDENCIA GENERAL: N00 DIRECCION DE DESARROLLO ECONOMICO

DEPENDENCIA AUXILIAR: 132 Desarrollo Comercial y de Servicios

ELABORO



2022-2024

Subdirección de Industria

ELABORO



2022-2024

Dirección de Desarrollo Económico

C. JESUS ENRIQUE ROJDO UGALDE

SUBDIRECCION DE INDUSTRIA

MTR. JUAN MARTIN PAREDES VAZQUEZ

DIRECCION DE DESARROLLO ECONOMICO

FECHA DE ELABORACION: 30/10/2022

Hoja: 281 de 292



PbRm-08b FICHA TECNICA DE SEGUIMIENTO DE INDICADORES 2022 DE GESTIÓN O ESTRATEGICO

TIPO DE FICHA: OSFEM

MUNICIPIO DE CUAUTITLAN

PILAR DE DESARROLLO / EJE TRANSVERSAL: 2 Pilar 2. Económico
TEMA DE DESARROLLO: Desarrollo económico
PROGRAMA PRESUPUESTARIO: 03040201 Modernización industrial
PROYECTO PRESUPUESTARIO: 030402010103 Fortalecimiento a la competitividad
OBJETIVO DEL PROGRAMA PRESUPUESTARIO: Agrupa los proyectos orientados a fomentar una cultura empresarial que asegure la modernización industrial para atraer inversión productiva nacional y extranjera, con fuerte impulso de las exportaciones, donde las cadenas productivas concreten el fortalecimiento de la micro y pequeña empresa con absoluto respeto al medio ambiente.
DEPENDENCIA GENERAL: N00 DIRECCIÓN DE DESARROLLO ECONOMICO
DEPENDENCIA AUXILIAR: 132 Desarrollo Comercial y de Servicios

ESTRUCTURA DEL INDICADOR

NOMBRE DEL INDICADOR: Porcentaje de solicitudes para apoyos financieros atendidas.
FÓRMULA DEL CÁLCULO: (Solicitudes de apoyos financieros atendidas/Solicitudes de apoyos financieros recibidas) \*100
INTERPRETACIÓN:
DIMENSIÓN QUE ATIENDE: Eficiencia
FRECUENCIA DE MEDICIÓN: Trimestral
DESCRIPCIÓN DEL FACTOR DE COMPARACIÓN:
AMBITO GEOGRAFICO:
COBERTURA:
LINEA BASE
Numero: NA 2.1 No aplica

COMPORTAMIENTO DE LAS VARIABLES DURANTE EL TRIMESTRE: Julio-Septiembre

Table with 12 columns: VARIABLE, UNIDAD DE MEDIDA, OPERACION, META ANUAL, AVANCE TRIMESTRAL (Programado, %), AVANCE ACUMULADO (Programado, %). Rows include 'Solicitudes de apoyos financieros atendidas' and 'Solicitudes de apoyos financieros recibidas'.

COMPORTAMIENTO DEL INDICADOR
DESCRIPCION DE LA META ANUAL

Table with 9 columns: META ANUAL, TRIMESTRE: Julio-Septiembre (AVANCE TRIMESTRAL: Programado, Alcanzado, EF%, SEMAFORO; AVANCE ACUMULADO: Programado, Alcanzado, EF%, SEMAFORO). Row shows 0.00 for all metrics.

DESCRIPCIÓN DE RESULTADOS Y JUSTIFICACIÓN EN CASO DE VARIACIÓN SUPERIOR A ± 10 % RESPECTO A LO PROGRAMADO

EVALUACION DEL INDICADOR

DEPENDENCIA GENERAL: N00 DIRECCIÓN DE DESARROLLO ECONOMICO
DEPENDENCIA AUXILIAR: 132 Desarrollo Comercial y de Servicios

Official stamps and signatures. Includes 'ELABORÓ' stamp for C. JESUS ENRIQUE ROJO UGALDE, 'VO. BO.' stamp for MTRO. JUAN MARTÍN PAREDES VAZQUEZ, and 'DIRECCIÓN DE DESARROLLO ECONOMICO' stamp.



MUNICIPIO DE CUAUTTLAN

PRM-08b FICHA TECNICA DE SEGUIMIENTO DE INDICADORES 2022 DE GESTION O ESTRATEGICO

TIPO DE FICHA: OSFEM

PILAR DE DESARROLLO / EJE TRANSVERSAL:

2 Pilar 2: Economico

TEMA DE DESARROLLO:

Desarrollo economico

PROGRAMA PRESUPUESTARIO:

03040201 Modernización industrial

PROYECTO PRESUPUESTARIO:

030402010103 Fortalecimiento a la competitividad

OBJETIVO DEL PROGRAMA PRESUPUESTARIO:

Agrupar los proyectos orientados a fomentar una cultura empresarial que asegure la modernización industrial para atraer inversión productiva nacional y extranjera, con fuerte impulso de las exportaciones, donde las cadenas productivas concreten el fortalecimiento de la micro y pequeña empresa con absoluto respeto al medio ambiente.

DEPENDENCIA GENERAL:

N00 DIRECCION DE DESARROLLO ECONOMICO

DEPENDENCIA AUXILIAR:

132 Desarrollo Comercial y de Servicios

ESTRUCTURA DEL INDICADOR

NOMBRE DEL INDICADOR: Porcentaje de asistencias técnicas para lograr el saneamiento financiero impartidas.

FORMULA DEL CALCULO:

(Asistencias técnicas para lograr el saneamiento financiero impartidas/Asistencias programadas) \* 100

INTERPRETACION:

A TRAVES DE LA ASISTENCIA MAXIMIZAR LA CALIDAD DEL PROYECTO.

DIMENSION QUE ATIENDE:

Eficiencia

DESCRIPCION DEL FACTOR DE COMPARACION:

SEGUN DATOS ADMINISTRATIVOS EN EL AÑO 2021, NO SE TIENE REGISTRO ALGUNO DE HABER OTORGADO ASISTENCIA TÉCNICA.

FRECUENCIA DE MEDICION:

Trimestral

AMBITO GEOGRAFICO:

MUNICIPIO DE CUAUTTLAN

COBERTURA:

178,847 HABITANTES

LINEA BASE

SIN DATOS DEL EJERCICIO FISCAL 2021

Numero: NA 1.2

COMPORTAMIENTO DE LAS VARIABLES DURANTE EL TRIMESTRE: Julio-Septiembre

VARIABLE	UNIDAD DE MEDIDA	OPERACION	META ANUAL	AVANCE TRIMESTRAL		AVANCE ACUMULADO	
				Programado	%	Programado	%
Asistencias técnicas para lograr el saneamiento financiero impartidas	REGISTRO	Sumable	1.00	0.00	0.00	0.00	0.00
Asistencias programadas	REGISTRO	Sumable	1.00	0.00	0.00	0.00	0.00

COMPORTAMIENTO DEL INDICADOR

DESCRIPCION DE LA META ANUAL

OTORGAR ASESORIA DE CALIDAD PARA OTORGAR ASISTENCIA TECNICA EN MATERIA DE FINANZAS.

TRIMESTRE: Julio-Septiembre

META ANUAL	AVANCE TRIMESTRAL		AVANCE ACUMULADO	
	Programado	Alcanzado	Programado	Alcanzado
100.00	0.00	0.00	0.00	0.00

DESCRIPCION DE RESULTADOS Y JUSTIFICACION EN CASO DE VARIACION SUPERIOR A +/- 10% RESPECTO A LO PROGRAMADO ESTE INDICADOR SE PROGRAMA EN CEROS PARA ESTE TRIMESTRE. SE REEPORTA EL AVANCE EN EL CUARTO TRIMESTRE

EVALUACION DEL INDICADOR

\*Se recomienda seguir tabulando en el mismo sentido en las acciones que alimentan el indicador, para mantener el desempeño en un nivel ACEPTABLE orientado a obtener la máxima calificación en la evalua

DEPENDENCIA GENERAL: N00 DIRECCION DE DESARROLLO ECONOMICO

DEPENDENCIA AUXILIAR: 132 Desarrollo Comercial y de Servicios

ELABORO

C. JESUS ENRIQUE ROLD UGALDE

SUBDIRECCION DE INDUSTRIA

VP. BO

MTRO. JUAN MARTIN PAREDES VALDEZ

SUBDIRECCION DE DESARROLLO ECONOMICO



PbRm-08b FICHA TECNICA DE SEGUIMIENTO DE INDICADORES 2022 DE GESTIÓN O ESTRATEGICO

TIPO DE FICHA: OSFEM

MUNICIPIO DE CUAUTITLAN

PILAR DE DESARROLLO / EJE TRANSVERSAL: 2 Pilar 2: Económico

TEMA DE DESARROLLO: Desarrollo económico

PROGRAMA PRESUPUESTARIO: 03040201 Modernización industrial

PROYECTO PRESUPUESTARIO: 030402010103 Fortalecimiento a la competitividad

OBJETIVO DEL PROGRAMA PRESUPUESTARIO: Agrupa los proyectos orientados a fomentar una cultura empresarial que asegure la modernización industrial para atraer inversión productiva nacional y extranjera, con fuerte impulso de las exportaciones, donde las cadenas productivas concreten el fortalecimiento de la micro y pequeña empresa con absoluto respeto al medio ambiente.

DEPENDENCIA GENERAL: N00 DIRECCIÓN DE DESARROLLO ECONOMICO

DEPENDENCIA AUXILIAR: 132 Desarrollo Comercial y de Servicios

ESTRUCTURA DEL INDICADOR

NOMBRE DEL INDICADOR: Porcentaje de cursos impartidos en el adecuado manejo financiero.

FÓRMULA DEL CÁLCULO: (Cursos impartidos de manejo financiero/Cursos de manejo financiero programados) \*100

INTERPRETACIÓN: CURSOS DIRIGIDOS AL MANEJO DE LAS FINANZAS

DIMENSIÓN QUE ATIENDE: Eficiencia

FRECUENCIA DE MEDICIÓN: Trimestral

DESCRIPCIÓN DEL FACTOR DE COMPARACIÓN: SEGÚN DATOS ADMINISTRATIVOS EN EL AÑO 2021, NO SE TIENE REGISTRO ALGUNO DE CURSOS FINANCIEROS.

AMBITO GEOGRAFICO: MUNICIPIO DE CUAUTITLÁN

COBERTURA: 178,847 HABITANTES

LINEA BASE: SIN DATOS DEL EJERCICIO FISC AL 2021

Numero: NA 1.1

COMPORTAMIENTO DE LAS VARIABLES DURANTE EL TRIMESTRE: Julio-Septiembre

Table with 12 columns: VARIABLE, UNIDAD DE MEDIDA, OPERACION, META ANUAL, AVANCE TRIMESTRAL (Programado, %), AVANCE ACUMULADO (Programado, %).

COMPORTAMIENTO DEL INDICADOR

DESCRIPCION DE LA META ANUAL

CURSOS EN MATERIA DE FINANZAS.

Table with 9 columns: META ANUAL, AVANCE TRIMESTRAL (Programado, Alcanzado, EF%, SEMAFORO), AVANCE ACUMULADO (Programado, Alcanzado, EF%, SEMAFORO).

DESCRIPCIÓN DE RESULTADOS Y JUSTIFICACIÓN EN CASO DE VARIACIÓN SUPERIOR A ± 10 % RESPECTO A LO PROGRAMADO ESTE INDICADOR SE PROGRAMO EN UNO Y SE CUMPLIO SATISFACTORIAMENTE

EVALUACION DEL INDICADOR

\*Se recomienda seguir tabajando en el mismo sentido en las acciones que alimentan el indicador, para mantener el desempeño en un nivel ACEPTABLE orientado a obtener la máxima calificación en la evalua

DEPENDENCIA GENERAL: N00 DIRECCIÓN DE DESARROLLO ECONOMICO

DEPENDENCIA AUXILIAR: 132 Desarrollo Comercial y de Servicios

ELABORO: C. JESUS ENRIQUE ROJO UGALDE, SUBDIRECCIÓN DE INDUSTRIA

VO. BO: MTR. JUAN MARTÍN PAREDES VAZQUEZ





PbRm-08b FICHA TECNICA DE SEGUIMIENTO DE INDICADORES 2022 DE GESTIÓN O ESTRATEGICO

TIPO DE FICHA: OSFEM

MUNICIPIO DE CUAUTITLAN

PILAR DE DESARROLLO / EJE TRANSVERSAL: 2 Pilar 2: Económico
TEMA DE DESARROLLO: Desarrollo económico
PROGRAMA PRESUPUESTARIO: 03020102 Fomento a productores rurales
PROYECTO PRESUPUESTARIO: 030201020201 Fomento a proyectos de producción rural
OBJETIVO DEL PROGRAMA PRESUPUESTARIO: Comprende las acciones tendientes a apoyar la puesta en marcha de proyectos productivos y sociales, fomentar la agroempresa, la capacitación, la organización de productores rurales y la comercialización, a fin de mejorar la productividad y calidad de los productos agropecuarios.
DEPENDENCIA GENERAL: N00 DIRECCIÓN DE DESARROLLO ECONOMICO
DEPENDENCIA AUXILIAR: 130 Desarrollo Agrícola y Ganadero

ESTRUCTURA DEL INDICADOR

NOMBRE DEL INDICADOR: Porcentaje cursos impartidos en materia de infraestructura hidroagrícola
FÓRMULA DEL CÁLCULO: (Cursos en materia de infraestructura hidroagrícola impartidos/Cursos en materia de infraestructura hidroagrícola Programados)\*100
INTERPRETACIÓN: REHABILITAR LOS DISTRITOS DE RIEGO.
DIMENSIÓN QUE ATIENDE: Eficiencia
FRECUENCIA DE MEDICIÓN: Trimestral
DESCRIPCIÓN DEL FACTOR DE COMPARACIÓN: SEGÚN DATOS ADMINISTRATIVOS EN EL AÑO 2021, NO SE CUENTA CON CURSOS EN MATERIA DE INFRAESTRUCTURA HIDROAGRÍCOLA
AMBITO GEOGRAFICO: MUNICIPIO DE CUAUTITLÁN
COBERTURA: AGRICULTORES Y PRODUCTORES DEL MUNICIPIO DE CUAUTITLÁN.
LINEA BASE: SIN DATOS DEL EJERCICIO FISC AL 2021
Numero: NA 1.2

COMPORTAMIENTO DE LAS VARIABLES DURANTE EL TRIMESTRE: Julio-Septiembre

Table with 12 columns: VARIABLE, UNIDAD DE MEDIDA, OPERACION, META ANUAL, AVANCE TRIMESTRAL (Programado, %, Alcanzado, %), AVANCE ACUMULADO (Programado, %, Alcanzado, %). Rows include 'Cursos en materia de infraestructura hidroagrícola impartidos' and 'Cursos en materia de infraestructura hidroagrícola Programados'.

COMPORTAMIENTO DEL INDICADOR

DESCRIPCION DE LA META ANUAL

OTORGAR CURSOS A LOS PRODUCTORES EN MATERIA DE INFRAESTRUCTURA HIDROAGRÍCOLA.

Table with 9 columns: META ANUAL, TRIMESTRE: Julio-Septiembre (AVANCE TRIMESTRAL: Programado, Alcanzado, EF%, SEMAFORO; AVANCE ACUMULADO: Programado, Alcanzado, EF%, SEMAFORO). Row shows 100.00 for meta and 150.00 for actual, with SEMAFORO ACEPTABLE.

DESCRIPCIÓN DE RESULTADOS Y JUSTIFICACIÓN EN CASO DE VARIACIÓN SUPERIOR A ± 10 % RESPECTO A LO PROGRAMADO se llevo a cabo el curso de capacitación

EVALUACION DEL INDICADOR

Se recomienda seguir tabajando en el mismo sentido en las acciones que alimentan el indicador, para mantener el desempeño en un nivel ACEPTABLE orientado a obtener la máxima calificación en la evaluac

DEPENDENCIA GENERAL: N00 DIRECCIÓN DE DESARROLLO ECONOMICO
DEPENDENCIA AUXILIAR: 130 Desarrollo Agrícola y Ganadero

Handwritten signature and 'ELABORÓ' text.

LIC EDGAR RICARDO FRAGOSO COVARRUVIAS

Handwritten signature, 'VO. BO.' text, and official stamp of 'DIRECCION DE DESARROLLO ECONOMICO' with 'CUAUTITLAN' and '2023-2024'.

MTO. JUAN MARTIN PAREDES VAZQUEZ



PbRm-08b FICHA TECNICA DE SEGUIMIENTO DE INDICADORES 2022 DE GESTIÓN O ESTRATEGICO

TIPO DE FICHA: OSFEM

MUNICIPIO DE CUAUTITLÁN

PILAR DE DESARROLLO / EJE TRANSVERSAL: 2 Pilar 2: Económico

TEMA DE DESARROLLO: Desarrollo económico

PROGRAMA PRESUPUESTARIO: 03020102 Fomento a productores rurales

PROYECTO PRESUPUESTARIO: 030201020201 Fomento a proyectos de producción rural

OBJETIVO DEL PROGRAMA PRESUPUESTARIO: Comprende las acciones tendientes a apoyar la puesta en marcha de proyectos productivos y sociales, fomentar la agroempresa, la capacitación, la organización de productores rurales y la comercialización, a fin de mejorar la productividad y calidad de los productos agropecuarios.

DEPENDENCIA GENERAL: N00 DIRECCIÓN DE DESARROLLO ECONOMICO

DEPENDENCIA AUXILIAR: 130 Desarrollo Agrícola y Ganadero

ESTRUCTURA DEL INDICADOR

NOMBRE DEL INDICADOR: Porcentaje Talleres tecno-agrícolas Impartidos

FÓRMULA DEL CÁLCULO: (Talleres tecno-agricolas impartidos/Talleres tecno-agricolas Programados)\*100

INTERPRETACIÓN: PRODUCTORES CAPACITADOS EN REPARACIÓN DE MAQUINARIA.

DIMENSIÓN QUE ATIENDE: Eficiencia

FRECUENCIA DE MEDICIÓN: Trimestral

DESCRIPCIÓN DEL FACTOR DE COMPARACIÓN: SEGÚN DATOS ADMINISTRATIVOS EN EL AÑO 2021, NO SE CUENTA CON CAPACITACION EN TECNO-AGRICOLA.

AMBITO GEOGRAFICO: MUNICIPIO DE CUAUTITLÁN

COBERTURA: AGRICULTORES Y PRODUCTORES DEL MUNICIPIO DE CUAUTITLÁN.

LINEA BASE: SIN DATOS DEL EJERCICIO FISC AL 2021

Numero: NA 1.1

COMPORTAMIENTO DE LAS VARIABLES DURANTE EL TRIMESTRE: Julio-Septiembre

Table with columns: VARIABLE, UNIDAD DE MEDIDA, OPERACION, META ANUAL, AVANCE TRIMESTRAL (Programado, %), AVANCE ACUMULADO (Programado, %).

COMPORTAMIENTO DEL INDICADOR

DESCRIPCION DE LA META ANUAL

OTORGAR TALLERES A LOS PRODUCTORES DE CUAUTITLÁN .

Table showing META ANUAL (100.00) and TRIMESTRE: Julio-Septiembre with columns for AVANCE TRIMESTRAL and AVANCE ACUMULADO.

DESCRIPCIÓN DE RESULTADOS Y JUSTIFICACIÓN EN CASO DE VARIACIÓN SUPERIOR A ± 10 % RESPECTO A LO PROGRAMADO ESTE INDICADOR SE PROGRAMO EN UNO PARA ESTE TRIMESTRE.

EVALUACION DEL INDICADOR

Se recomienda seguir tabajando en el mismo sentido en las acciones que alimentan el indicador, para mantener el desempeño en un nivelACEPTABLE orientado a obtener la máxima calificación en la evaluac

DEPENDENCIA GENERAL: N00 DIRECCIÓN DE DESARROLLO ECONOMICO

DEPENDENCIA AUXILIAR: 130 Desarrollo Agrícola y Ganadero

Handwritten signature of Lic. Edgar Ricardo Fragoso Covarrubias

ELABORÓ

LIC EDGAR RICARDO FRAGOSO COVARRUVIAS

Handwritten signature of Mtro. Juan Martín Paredes Vázquez

VO. BO.

MTRO. JUAN MARTÍN PAREDES VÁZQUEZ





PbRm-08b FICHA TECNICA DE SEGUIMIENTO DE INDICADORES 2022 DE GESTIÓN O ESTRATEGICO

TIPO DE FICHA: OSFEM

MUNICIPIO DE CUAUTITLAN

PILAR DE DESARROLLO / EJE TRANSVERSAL: I Eje transversal I: Igualdad de Género
TEMA DE DESARROLLO: Cultura de igualdad y prevención de la violencia contra las mujeres
PROGRAMA PRESUPUESTARIO: 03010203 Inclusión económica para la igualdad de género
PROYECTO PRESUPUESTARIO: 030102030101 Capacitación de la mujer para el trabajo 030102030102 Proyectos productivos para el desarrollo de la mujer
OBJETIVO DEL PROGRAMA PRESUPUESTARIO: Desarrolla acciones enfocadas a disminuir las barreras para la inclusión de la mujer en la actividad económica del municipio que permitan el pleno ejercicio de sus derechos laboral fomentando labores de igualdad de género, para construir una relación de respeto e igualdad social.
DEPENDENCIA GENERAL: A00 Presidencia
DEPENDENCIA AUXILIAR: 152 Atención a la Mujer

ESTRUCTURA DEL INDICADOR

NOMBRE DEL INDICADOR: Porcentaje de la población que ha sido víctima de la desigualdad de género en el territorio municipal.
FÓRMULA DEL CÁLCULO: (Número de víctimas de la desigualdad de género en el territorio municipal detectadas/ Número de habitantes del territorio municipal) \*100
INTERPRETACIÓN: EL INDICADOR NOS PROPORCIONA EL NÚMERO DE VÍCTIMAS DE LA DESIGUALDAD DE GÉNERO ENTRE EL NÚMERO DE HABITANTES DEL TERRITORIO MUNICIPAL
DIMENSIÓN QUE ATIENDE: Eficiencia FRECUENCIA DE MEDICIÓN: Trimestral
DESCRIPCIÓN DEL FACTOR DE COMPARACIÓN: SE CALCULA APROXIMADAMENTE QUE EN EL EJERCICIO FISCAL 2021 199 CASOS DE PERSONAS QUE HAN SIDO VÍCTIMAS DE DESIGUALDAD DE GÉNERO
AMBITO GEOGRAFICO: ÁMBITO URBANO
COBERTURA: 91, 181 MUJERES DEL MUNICIPIO DE CUAUTITLÁN
LINEA BASE: 199 CASOS DE PERSONAS QUE HAN SIDO VÍCTIMAS

Numero: NA 2.1

COMPORTAMIENTO DE LAS VARIABLES DURANTE EL TRIMESTRE: Julio-Septiembre

Table with columns: VARIABLE, UNIDAD DE MEDIDA, OPERACION, META ANUAL, AVANCE TRIMESTRAL (Programado, %, Alcanzado, %), AVANCE ACUMULADO (Programado, %, Alcanzado, %). Rows include 'Número de víctimas de la desigualdad de género en el territorio municipal detectadas' and 'Número de habitantes del territorio municipal'.

COMPORTAMIENTO DEL INDICADOR

DESCRIPCION DE LA META ANUAL

NÚMERO DE VICTIMAS IDENTIFICADAS POR LA DESIGUALDAD DE GÉNERO EN EL MUNICIPIO

Table with columns: METAANUAL, TRIMESTRE: Julio-Septiembre, AVANCE TRIMESTRAL (Programado, Alcanzado, EF%, SEMAFORO), AVANCE ACUMULADO (Programado, Alcanzado, EF%, SEMAFORO). Row shows 0.00 for both trimester and cumulative advance.

DESCRIPCIÓN DE RESULTADOS Y JUSTIFICACIÓN EN CASO DE VARIACIÓN SUPERIOR A ± 10 % RESPECTO A LO PROGRAMADO
ESTA ACTIVIDAD COMO LO INDICA SU FRECUENCIA DE MEDICIÓN NO SE REPORTA

EVALUACION DEL INDICADOR

NO APLICA
DEPENDENCIA GENERAL: A00 Presidencia
DEPENDENCIA AUXILIAR: 152 Atención a la Mujer

ELABORÓ [Signature]

C. JEANETH MENDOZA AGUILAR

Official stamp of Cuautitlán and signature box with 'VO. BO.' and [Signature]

MTRA. ANA PAULA QUINTERO FERNÁNDEZ



PbRm-08b FICHA TECNICA DE SEGUIMIENTO DE INDICADORES 2022 DE GESTIÓN O ESTRATEGICO

TIPO DE FICHA: OSFEM

MUNICIPIO DE CUAUTITLAN

PILAR DE DESARROLLO / EJE TRANSVERSAL: I Eje transversal I: Igualdad de Género
TEMA DE DESARROLLO: Cultura de igualdad y prevención de la violencia contra las mujeres
PROGRAMA PRESUPUESTARIO: 03010203 Inclusión económica para la igualdad de género
PROYECTO PRESUPUESTARIO: 030102030101 Capacitación de la mujer para el trabajo 030102030102 Proyectos productivos para el desarrollo de la mujer
OBJETIVO DEL PROGRAMA PRESUPUESTARIO: Desarrolla acciones enfocadas a disminuir las barreras para la inclusión de la mujer en la actividad económica del municipio que permitan el pleno ejercicio de sus derechos laboral fomentando labores de igualdad de género, para construir una relación de respeto e igualdad social.
DEPENDENCIA GENERAL: A00 Presidencia
DEPENDENCIA AUXILIAR: 152 Atención a la Mujer

ESTRUCTURA DEL INDICADOR

NOMBRE DEL INDICADOR: Porcentajes de acciones de difusión y concientización para el fomento de la igualdad de género e inclusión de la mujer.
FÓRMULA DEL CÁLCULO: (Número de Talleres, conferencias en escuelas y población abierta de igualdad de género realizados / Número de Talleres, conferencias en escuelas y población abierta de igualdad de género programados) \*100
INTERPRETACIÓN: EL INDICADOR NOS OFRECE EL NÚMERO DE TALLERES, CONFERENCIAS REALIZADOS ENTRE EL NÚMERO DE TALLERES, CONFERENCIAS PROGRAMADOS
DIMENSIÓN QUE ATIENDE: Eficiencia FRECUENCIA DE MEDICIÓN: Trimestral
DESCRIPCIÓN DEL FACTOR DE COMPARACIÓN: SEGÚN DATOS ADMINISTRATIVOS DEL AÑO 2021 SE REALIZARON 4 TALLERES PARA EL FOMENTO DE LA IGUALDAD DE GÉNERO
AMBITO GEOGRAFICO: AMBITO URBANO
COBERTURA: 91, 181 MUJERES DEL MUNICIPIO DE CUAUTITLÁN
LINEA BASE: 4 TALLERES PARA EL FOMENTO DE LA IGUALDAD DE GÉNERO

Numero: NA 1.1

COMPORTAMIENTO DE LAS VARIABLES DURANTE EL TRIMESTRE: Julio-Septiembre

Table with 10 columns: VARIABLE, UNIDAD DE MEDIDA, OPERACION, META ANUAL, AVANCE TRIMESTRAL (Programado, %, Alcanzado, %), AVANCE ACUMULADO (Programado, %, Alcanzado, %). Rows include 'Número de Talleres, conferencias en escuelas y población abierta de igualdad de género realizados' and 'Número de Talleres, conferencias en escuelas y población abierta de igualdad de género programados'.

COMPORTAMIENTO DEL INDICADOR

DESCRIPCION DE LA META ANUAL

REALIZACIÓN DE TALLERES, CONFERENCIAS EN ESCUELAS Y POBLACIÓN ABIERTA DE IGUALDAD DE GÉNERO.

Table with 9 columns: META ANUAL, TRIMESTRE: Julio-Septiembre (AVANCE TRIMESTRAL: Programado, Alcanzado, EF%, SEMAFORO; AVANCE ACUMULADO: Programado, Alcanzado, EF%, SEMAFORO). Values are 100.00 for all metrics, with SEMAFORO ACEPTABLE.

DESCRIPCIÓN DE RESULTADOS Y JUSTIFICACIÓN EN CASO DE VARIACIÓN SUPERIOR A ± 10 % RESPECTO A LO PROGRAMADO EN ESTE TRIMESTRE SE REALIZARON 7 TALLERES Y CONFERENCIAS EN ESCUELAS Y POBLACION ABIERTA DE IGUALDAD DE GENERO, LLEGANDO A UN TOTAL DE 17 EN ESTE SEMESTRE


EVALUACION DEL INDICADOR

Se recomienda seguir tabajando en el mismo sentido en las acciones que alimentan el indicador, para mantener el desempeño en un nivel ACEPTABLE orientado a obtener la máxima calificación en la evaluac

DEPENDENCIA GENERAL: A00 Presidencia
DEPENDENCIA AUXILIAR: 152 Atención a la Mujer

ELABORÓ

Handwritten signature of C. Jeaneth Mendoza Aguilar



MTRA. ANA PAULA QUINTERO FERNANDEZ



PbRm-08b FICHA TECNICA DE SEGUIMIENTO DE INDICADORES 2022 DE GESTIÓN O ESTRATEGICO

TIPO DE FICHA: OSFEM

MUNICIPIO DE CUAUTITLÁN

PILAR DE DESARROLLO / EJE TRANSVERSAL: I Eje transversal I: Igualdad de Género
TEMA DE DESARROLLO: Cultura de igualdad y prevención de la violencia contra las mujeres
PROGRAMA PRESUPUESTARIO: 03010203 Inclusión económica para la igualdad de género
PROYECTO PRESUPUESTARIO: 030102030101 Capacitación de la mujer para el trabajo 030102030102 Proyectos productivos para el desarrollo de la mujer
OBJETIVO DEL PROGRAMA PRESUPUESTARIO: Desarrolla acciones enfocadas a disminuir las barreras para la inclusión de la mujer en la actividad económica del municipio que permitan el pleno ejercicio de sus derechos laboral fomentando labores de igualdad de género, para construir una relación de respeto e igualdad social.
DEPENDENCIA GENERAL: A00 Presidencia
DEPENDENCIA AUXILIAR: 152 Atención a la Mujer

ESTRUCTURA DEL INDICADOR

NOMBRE DEL INDICADOR: Porcentaje de convenios realizados con instituciones públicas y/o privadas para integrar a mujeres con salarios bien remunerados.
FÓRMULA DEL CÁLCULO: (Convenios para integrar a mujeres con salarios bien remunerados celebrados / Convenios para integrar a mujeres con salarios bien remunerados programados) \*100
INTERPRETACIÓN: EL INDICADOR NOS PROPORCIONA EL NÚMERO DE CONVENIOS CELEBRADOS ENTRE LOS CONVENIOS PARA INTEGRAR A MUJERES
DIMENSIÓN QUE ATIENDE: Eficiencia FRECUENCIA DE MEDICIÓN: Trimestral
DESCRIPCIÓN DEL FACTOR DE COMPARACIÓN: SEGÚN DATOS ADMINISTRATIVOS DEL AÑO 2021 SE GESTIONARON 4 CONVENIOS
ÁMBITO GEOGRÁFICO: ÁMBITO URBANO
COBERTURA: 91, 181 MUJERES DEL MUNICIPIO DE CUAUTITLÁN
LINEA BASE: 4 CONVENIOS GESTIONADOS
Numero: NC 3

COMPORTAMIENTO DE LAS VARIABLES DURANTE EL TRIMESTRE: Julio-Septiembre

Table with 12 columns: VARIABLE, UNIDAD DE MEDIDA, OPERACION, META ANUAL, AVANCE TRIMESTRAL (Programado, %, Alcanzado, %), AVANCE ACUMULADO (Programado, %, Alcanzado, %). Rows show data for 'Convenios para integrar a mujeres con salarios bien remunerados celebrados' and 'programados'.

COMPORTAMIENTO DEL INDICADOR

DESCRIPCION DE LA META ANUAL

CONVENIOS REALIZADOS CON INSTITUCIONES PÚBLICAS Y/O PRIVADAS.

Table with 9 columns: META ANUAL, TRIMESTRE: Julio-Septiembre, AVANCE TRIMESTRAL (Programado, Alcanzado, EF%, SEMAFORO), AVANCE ACUMULADO (Programado, Alcanzado, EF%, SEMAFORO). Row shows 100.00 for all metrics with 'ACEPTABLE' status.

DESCRIPCIÓN DE RESULTADOS Y JUSTIFICACIÓN EN CASO DE VARIACIÓN SUPERIOR A ± 10 % RESPECTO A LO PROGRAMADO EN ESTE TRIMESTRE SE REALIZÓ 1 CONVENIO LLEGANDO EN ESTE TRIMESTRE A LA META PROGRAMADA, LLEGANDO EN SU TOTALIDAD A LA META PROGRAMADA


EVALUACION DEL INDICADOR

Se recomienda realizar acciones urgentes encaminadas a corregir el funcionamiento de las unidades administrativas involucradas

DEPENDENCIA GENERAL: A00 Presidencia
DEPENDENCIA AUXILIAR: 152 Atención a la Mujer

ELABORÓ

C. JEANETH MENDOZA AGUILAR





MUNICIPIO DE CUAUTTLAN

PRM-08b FICHA TECNICA DE SEGUIMIENTO DE INDICADORES 2022 DE GESTION O ESTRATEGICO

TIPO DE FICHA: OSFEM

PILAR DE DESARROLLO / EJE TRANSVERSAL: Eje transversal: Igualdad de Género

TEMA DE DESARROLLO: Cultura de igualdad y prevención de la violencia contra las mujeres

PROGRAMA PRESUPUESTARIO: 030102030 Inclusion económica para la igualdad de género

PROYECTO PRESUPUESTARIO: 030102030101 Capacitación de la mujer para el trabajo

030102030102 Proyectos productivos para el desarrollo de la mujer

OBJETIVO DEL PROGRAMA PRESUPUESTARIO: Desarrolla acciones enfocadas a disminuir las barreras para la inclusión de la mujer en la actividad económica del municipio que permitan el pleno ejercicio de sus derechos laboral fomentando labores de igualdad de género, para construir una relación de respeto e igualdad social.

DEPENDENCIA GENERAL: A00 Presidencia

DEPENDENCIA AUXILIAR: 152 Atención a la Mujer

ESTRUCTURA DEL INDICADOR

NOMBRE DEL INDICADOR: Porcentaje de mujeres integradas a talleres de capacitación en proyectos productivos para incrementar su capacidad laboral.  
FORMULA DEL CALCULO: (Mujeres integradas a talleres de capacitación productivos / Total de mujeres previstas a beneficiar) \* 100

INTERPRETACION: EL INDICADOR NOS PROPORCIONA EL NÚMERO DE MUJERES EN TALLERES DE CAPACITACIÓN PRODUCTIVO ENTRE EL TOTAL DE MUJERES A BENEFICIAR

FRECUENCIA DE MEDICION: Trimestral

DIMENSION QUE ATIENDE: Eficiencia

DESCRIPCION DEL FACTOR DE COMPARACION: SEGUN DATOS ADMINISTRATIVOS DEL AÑO 2021 SE CAPACITARON A A 366 MUJERES EN EDAD PRODUCTIVA

AMBITO GEOGRAFICO: AMBITO URBANO

COBERTURA: 91, 181 MUJERES DEL MUNICIPIO DE CUAUTTLAN

LINEA BASE: 366 MUJERES CAPACITADAS

Numero: NC 2

COMPORTAMIENTO DE LAS VARIABLES DURANTE EL TRIMESTRE: Julio-Septiembre

VARIABLE	UNIDAD DE MEDIDA	OPERACION	META ANUAL	AVANCE TRIMESTRAL		AVANCE ACUMULADO					
				Programado	%	Alcanzado	%				
Mujeres integradas a talleres de capacitación productivos	PERSONAS INSCRITAS	Sumable	1,000.00	250.00	25.00	301.00	120.40	750.00	75.00	741.00	98.80
Total de mujeres previstas a beneficiar	PERSONAS INSCRITAS	Sumable	1,000.00	250.00	25.00	301.00	120.40	750.00	75.00	830.00	111.87

COMPORTAMIENTO DEL INDICADOR  
DESCRIPCION DE LA META ANUAL

TRIMESTRE: Julio-Septiembre

META ANUAL	AVANCE TRIMESTRAL			AVANCE ACUMULADO		
	Programado	Alcanzado	EF%	Programado	Alcanzado	EF%
100.00	100.00	100.00	100.00	100.00	88.32	88.32

DESCRIPCION DE RESULTADOS Y JUSTIFICACION EN CASO DE VARIACION SUPERIOR A 10% RESPECTO AL PROGRAMA  
EN ESTE TRIMESTRE SE INTEGRARON 301 MUJERES LLEGANDO A UN TOTAL DE 741 DE MUJERES INTEGRADAS A TALLERES DE CAPACITACION PRODUCTIVAS. SEGUIREMOS TRABAJANDO PARA LLEGAR A LA META PROGRAMADA

EVALUACION DEL INDICADOR


Se recomienda recomenzar las acciones tendientes a mejorar el desempeño del indicador, ya que se encuentra en un nivel intermedio que pone en riesgo el cumplimiento de los objetivos del programa

DEPENDENCIA GENERAL: A00 Presidencia

DEPENDENCIA AUXILIAR: 152 Atención a la Mujer

ELABORÓ

C. JEANETH MENDOZA AGUILAR



MTRA. ANA PAULA QUINTERO FERNANDEZ

VO. BO.

FECHA DE ELABORACION: 30/10/2022

Foja: 272 de 292



MUNICIPIO DE CUAUTTLAN

PRM-08b FICHA TECNICA DE SEGUIMIENTO DE INDICADORES 2022 DE GESTIÓN O ESTRATEGICO

TIPO DE FICHA: OSFEM

PILAR DE DESARROLLO / EJE TRANSVERSAL:

2 Pilar 2: Económico

TEMA DE DESARROLLO:

Desarrollo económico

PROGRAMA PRESUPUESTARIO:

03010201 Empleo

PROYECTO PRESUPUESTARIO:

030102010202

Colección de trabajadores desempleados

OBJETIVO DEL PROGRAMA PRESUPUESTARIO:

Integrar los proyectos dirigidos a dinamizar el empleo en territorio municipal, fomentando el desarrollo de la planta productiva, aumentar la oportunidad de empleo, vinculando su oferta y demanda, y garantizar que la población económicamente activa disfrute de las mismas condiciones de empleo, remuneración y oportunidades sin discriminación alguna, mediante la formación de los recursos humanos para

DEPENDENCIA GENERAL:

N00 DIRECCION DE DESARROLLO ECONOMICO

DEPENDENCIA AUXILIAR:

140 Servicio Municipal de Empleo

ESTRUCTURA DEL INDICADOR

NOMBRE DEL INDICADOR:

Porcentaje de concurrencia a eventos de empleo

FÓRMULA DEL CÁLCULO:

(Asistencia Real a eventos de empleo/Asistencia estimada a eventos de empleo)\*100

INTERPRETACION:

PERSONAS BUSCADORAS DE EMPLEO QUE ASISTEN A EVENTOS DE EMPLEO.

DIMENSION QUE ATIENDE:

Eficiencia

DESCRIPCION DEL FACTOR DE COMPARACION:

SEGÚN DATOS ADMINISTRATIVOS EN EL AÑO 2021, NO SE LLEVARON A CABO FERIAS DE EMPLEO.

FRECUENCIA DE MEDICIÓN:

Trimestral

AMBITO GEOGRAFICO:

MUNICIPIO DE CUAUTTLAN

COBERTURA:

178 847 HABITANTES

LINEA BASE

SIN DATOS DEL EJERCICIO FISC AL 2021

Numero:

NA 1.3

COMPORTAMIENTO DE LAS VARIABLES DURANTE EL TRIMESTRE: Julio-Septiembre

VARIABLE	UNIDAD DE MEDIDA	OPERACION	META ANUAL	AVANCE TRIMESTRAL		AVANCE ACUMULADO				
				Programado	%	Alcanzado	%	Programado	%	Alcanzado
Asistencia Real a eventos de empleo	REGISTROS	Sumable	300.00	0.00	0.00	0.00	0.00	0.00	0.00	0.00
Asistencia estimada a eventos de empleo	REGISTROS	Sumable	700.00	0.00	0.00	0.00	0.00	0.00	0.00	0.00

COMPORTAMIENTO DEL INDICADOR DESCRIPCION DE LA META ANUAL

REGISTRO DE EMPRESAS QUE OFERTEN VACANTES DE EMPLEO.

TRIMESTRE: Julio-Septiembre

META ANUAL	AVANCE TRIMESTRAL				AVANCE ACUMULADO			
	Programado	Alcanzado	EF%	SEMAFORO	Programado	Alcanzado	EF%	SEMAFORO
42.86	0.00	0.00	0.00	ACEPTABLE	0.00	0.00	0.00	ACEPTABLE

DESCRIPCION DE RESULTADOS Y JUSTIFICACION EN CASO DE VARIACION SUPERIOR A 10 % RESPECTO A LO PROGRAMADO ESTE INDICADOR SE PROGRAMA EN CERO PARA ESTE TRIMESTRE.

EVALUACION DEL INDICADOR


Se recomienda seguir tabajando en el mismo sentido en las acciones que alimentan el indicador, para mantener el desempeño en un nivel ACERTABLE orientado a obtener la máxima calificación en la evaluac.

DEPENDENCIA GENERAL: N00 DIRECCION DE DESARROLLO ECONOMICO

DEPENDENCIA AUXILIAR: 140 Servicio Municipal de Empleo

ELABORÓ

C. YADIRA NAVARRETE MONTOYA



MTRO. JUAN MARTÍN PAREDES VÁZQUEZ

FECHA DE ELABORACION: 30/10/2022

Mq# 271 de 292



PbRm-08b FICHA TECNICA DE SEGUIMIENTO DE INDICADORES 2022 DE GESTIÓN O ESTRATEGICO

TIPO DE FICHA: OSFEM

MUNICIPIO DE CUAUTITLAN

PILAR DE DESARROLLO / EJE TRANSVERSAL: 2 Pilar 2: Económico
TEMA DE DESARROLLO: Desarrollo económico
PROGRAMA PRESUPUESTARIO: 03010201 Empleo
PROYECTO PRESUPUESTARIO: 030102010202 Colocación de trabajadores desempleados
OBJETIVO DEL PROGRAMA PRESUPUESTARIO: Integra los proyectos dirigidos a dinamizar el empleo en territorio municipal, fomentando el desarrollo de la planta productiva, aumentando la oportunidad de empleo, vinculando su oferta y demanda, y garantizar que la población económicamente activa disfrute de las mismas condiciones de empleo, remuneración y oportunidades sin discriminación alguna, mediante la formación de los recursos humanos para
DEPENDENCIA GENERAL: N00 DIRECCIÓN DE DESARROLLO ECONOMICO
DEPENDENCIA AUXILIAR: 140 Servicio Municipal de Empleo

ESTRUCTURA DEL INDICADOR

NOMBRE DEL INDICADOR: Porcentaje de Vacantes ofertadas que fueron ocupadas
FÓRMULA DEL CÁLCULO: (Vacantes ocupadas/ Vacantes disponibles)\*100
INTERPRETACIÓN: VACANTES OCUPADAS DE LA OFERTADAS.
DIMENSIÓN QUE ATIENDE: Eficiencia
DESCRIPCIÓN DEL FACTOR DE COMPARACIÓN: SEGÚN DATOS ADMINISTRATIVOS EN EL AÑO 2021, SE OCUPARON 815 VACANTES.
AMBITO GEOGRAFICO: MUNICIPIO DE CUAUTITLÁN
COBERTURA: 178,847 HABITANTES
LINEA BASE: 815 VACANTES OCUPADAS DE LA OFERTADAS.
Numero: NA 1.2

FRECUENCIA DE MEDICIÓN: Trimestral

COMPORTAMIENTO DE LAS VARIABLES DURANTE EL TRIMESTRE: Julio-Septiembre

Table with 12 columns: VARIABLE, UNIDAD DE MEDIDA, OPERACION, META ANUAL, AVANCE TRIMESTRAL (Programado, %), AVANCE ACUMULADO (Programado, %).

COMPORTAMIENTO DEL INDICADOR
DESCRIPCION DE LA META ANUAL

REGISTRO DE EMPRESAS QUE OFERTEN VACANTES DE EMPLEO.

Table with 9 columns: META ANUAL, AVANCE TRIMESTRAL (Programado, Alcanzado, EF%, SEMAFORO), AVANCE ACUMULADO (Programado, Alcanzado, EF%, SEMAFORO).

DESCRIPCIÓN DE RESULTADOS Y JUSTIFICACIÓN EN CASO DE VARIACIÓN SUPERIOR A ± 10 % RESPECTO A LO PROGRAMADO
ESTE INDICADOR SE CUMPLIO SATISFACTORIAMENTE

EVALUACION DEL INDICADOR

\*Se recomienda seguir tabajando en el mismo sentido en las acciones que alimentan el indicador, para mantener el desempeño en un nivel ACEPTABLE orientado a obtener la máxima calificación en la evalua

DEPENDENCIA GENERAL: N00 DIRECCIÓN DE DESARROLLO ECONOMICO
DEPENDENCIA AUXILIAR: 140 Servicio Municipal de Empleo

Handwritten signature of C. Yadira Navarrete Montoya

ELABORÓ

C. YADIRA NAVARRETE MONTOYA

Official stamp of Cuautitlán, Dirección de Desarrollo Económico, with handwritten signature and 'VO. BO.' mark.

MTRO. JUAN MARTÍN PAREDES VÁZQUEZ



MUNICIPIO DE CUAUTTLAN

PRM-08b FICHA TECNICA DE SEGUIMIENTO DE INDICADORES 2022 DE GESTIÓN O ESTRATEGICO

TIPO DE FICHA: OSFEM

PLAR DE DESARROLLO / EJE TRANSVERSAL:

2 Pilar 2: Económico

TEMA DE DESARROLLO:

Desarrollo económico

PROGRAMA PRESUPUESTARIO:

03010201 Empleo

PROYECTO PRESUPUESTARIO:

030102010202 Colocación de trabajadores desempleados

OBJETIVO DEL PROGRAMA PRESUPUESTARIO:

Integrar los proyectos dirigidos a dinamizar el empleo en territorio municipal, fomentando el desarrollo de la planta productiva, aumentar la oportunidad de empleo, vinculando su oferta y demanda, y garantizar que la población económicamente activa disfrute de las mismas condiciones de empleo, remuneración y oportunidades sin discriminación alguna, mediante la formación de los recursos humanos para

DEPENDENCIA GENERAL:

N00 DIRECCION DE DESARROLLO ECONOMICO

DEPENDENCIA AUXILIAR:

140 Servicio Municipal de Empleo

ESTRUCTURA DEL INDICADOR

NOMBRE DEL INDICADOR:

Porcentaje de Participación empresarial

FÓRMULA DEL CÁLCULO:

(Empresas participantes/Empresas convocadas) \* 100

INTERPRETACION:

EMPRESAS QUE PARTICIPAN EN LA FERIA DE EMPLEO.

DIMENSION QUE ATIENDE:

Eficiencia

DESCRIPCION DEL FACTOR DE COMPARACION:

SEGUN DATOS ADMINISTRATIVOS EN EL AÑO 2021, NO SE REALIZARON FERIAS DE EMPLEO PRESENCIALES.

FRECUENCIA DE MEDICION:

Trimestral

AMBITO GEOGRAFICO:

MUNICIPIO DE CUAUTTLAN

COBERTURA:

178,847 HABITANTES.

LINEA BASE

SIN DATOS DEL EJERCICIO FISCAL 2021

Numero: NA 1.1

COMPORTAMIENTO DE LAS VARIABLES DURANTE EL TRIMESTRE: Julio-Septiembre

VARIABLE	UNIDAD DE MEDIDA	OPERACION	META ANUAL	AVANCE TRIMESTRAL		AVANCE ACUMULADO					
				Programado	%	Alcanzado	%	Programado	%	Alcanzado	%
Empresas participantes	REGISTRO	Sumable	200.00	50.00	25.00	50.00	100.00	150.00	75.00	250.00	170.67
Empresas convocadas	REGISTRO	Sumable	391.00	0.00	0.00	90.00	0.00	391.00	100.00	302.00	77.24

REGISTRO DE EMPRESAS QUE OFERTEN VACANTES DE EMPLEO.

COMPORTAMIENTO DEL INDICADOR DESCRIPCION DE LA META ANUAL

META ANUAL	TRIMESTRE: Julio-Septiembre			AVANCE ACUMULADO		
	Programado	Alcanzado	EF%	Programado	Alcanzado	EF%
51.15	0.00	55.56	0.00	38.36	84.77	220.99

DESCRIPCION DE RESULTADOS Y JUSTIFICACION EN CASO DE VARIACION SUPERIOR A 10 % RESPECTO AL PROGRAMA

EVALUACION DEL INDICADOR

\*Se recomienda seguir trabajando en el mismo sentido en las acciones que alimentan el indicador, para mantener el desempeño en un nivel ACEPTABLE orientado a obtener la máxima calificación en la evaluación

DEPENDENCIA GENERAL: N00 DIRECCION DE DESARROLLO ECONOMICO

DEPENDENCIA AUXILIAR: 140 Servicio Municipal de Empleo

ELABORÓ

VO. BO.



C. YADIRA NAVARRETE MONTVOYA

MTRO. JUAN MARTIN PAREDES VAZQUEZ

FECHA DE ELABORACION: 30/10/2022

Hoja: 256 de 292



PbRm-08b FICHA TECNICA DE SEGUIMIENTO DE INDICADORES 2022 DE GESTIÓN O ESTRATEGICO

MUNICIPIO DE CUAUTITLAN

TIPO DE FICHA: OSFEM

PILAR DE DESARROLLO / EJE TRANSVERSAL: 1 Pilar 1: Social
TEMA DE DESARROLLO: Desarrollo humano incluyente, sin discriminación y libre de violencia
PROGRAMA PRESUPUESTARIO: 02060806 Oportunidades para los jóvenes
PROYECTO PRESUPUESTARIO: 020608060102 Bienestar y orientación juvenil
020608060104 Atención integral para la reducción del embarazo adolescente
OBJETIVO DEL PROGRAMA PRESUPUESTARIO: Contiene acciones que se orientan a brindar más y mejores oportunidades a los jóvenes que les permitan alcanzar su desarrollo físico - mental adecuado, que les permita incorporarse a la sociedad de manera productiva.
DEPENDENCIA GENERAL: A00 Presidencia
DEPENDENCIA AUXILIAR: 143 Atención a la Juventud,152 Atención a la Mujer

ESTRUCTURA DEL INDICADOR

NOMBRE DEL INDICADOR: Porcentaje de actividades recreativas y deportivas realizadas.
FÓRMULA DEL CÁLCULO: (Actividades recreativas y deportivas realizadas/Actividades recreativas y deportivas programadas)\*100
INTERPRETACIÓN: ACTIVIDADES RECREATIVAS Y DEPORTIVAS PARA LOS JÓVENES
DIMENSIÓN QUE ATIENDE: Eficiencia
DESCRIPCIÓN DEL FACTOR DE COMPARACIÓN: SIN REGISTRO DE ESTA ACTIVIDAD EN EL JERCICIO FISCAL 2021
AMBITO GEOGRAFICO: U (Localidad Urbana)
COBERTURA: 45,000 JÓVENES
LINEA BASE: SIN DATOS EJERCICIO FISCAL 2021
FRECUENCIA DE MEDICIÓN: Trimestral

Numero: NA 4.2

COMPORTAMIENTO DE LAS VARIABLES DURANTE EL TRIMESTRE: Julio-Septiembre

Table with 12 columns: VARIABLE, UNIDAD DE MEDIDA, OPERACION, META ANUAL, AVANCE TRIMESTRAL (Programado, %), AVANCE ACUMULADO (Programado, %).

COMPORTAMIENTO DEL INDICADOR

DESCRIPCION DE LA META ANUAL

REALIZAR EL 100% DE LAS JORNADAS AMBIENTALES COMO ACTIWADES RECREATIVAS PARA LOS JOVENES

Table with 9 columns: METAANUAL, TRIMESTRE: Julio-Septiembre, AVANCE TRIMESTRAL (Programado, Alcanzado, EF%), SEMAFORO, AVANCE ACUMULADO (Programado, Alcanzado, EF%), SEMAFORO.

DESCRIPCIÓN DE RESULTADOS Y JUSTIFICACIÓN EN CASO DE VARIACIÓN SUPERIOR A ± 10 % RESPECTO A LO PROGRAMADO
SE ALCANZO EL 100% DE EFICIENCIA DEBIDO A QUE SE REALIZO LA SEGUNDA JORNADA DE REFORESTACIÓN CON AYUDA DE LA COMUNIDAD JOVEN

EVALUACION DEL INDICADOR

Se recomienda seguir tabajando en el mismo sentido en las acciones que alimentan el indicador, para mantener el desempeño en un nivel ACEPTABLE orientado a obtener la máxima calificación en la evakuac

DEPENDENCIA GENERAL: A00 Presidencia
DEPENDENCIA AUXILIAR: 143 Atención a la Juventud,152 Atención a la Mujer



ELABORÓ

C. EDUARDO URIEL DOMINGUEZ MORLAN



VO. BO

C. EDUARDO URIEL DOMINGUEZ MORLAN



PbRm-08b FICHA TECNICA DE SEGUIMIENTO DE INDICADORES 2022 DE GESTIÓN O ESTRATEGICO

TIPO DE FICHA: OSFEM

MUNICIPIO DE CUAUTITLAN

PILAR DE DESARROLLO / EJE TRANSVERSAL: 1 Pilar 1: Social
TEMA DE DESARROLLO: Desarrollo humano incluyente, sin discriminación y libre de violencia
PROGRAMA PRESUPUESTARIO: 02060806 Oportunidades para los jóvenes
PROYECTO PRESUPUESTARIO: 020608060102 Bienestar y orientación juvenil, 020608060103 Promoción del desarrollo integral del adolescente, 020608060104 Atención integral para la reducción del embarazo adolescente, 020608060201 Expresión juvenil
OBJETIVO DEL PROGRAMA PRESUPUESTARIO: Contiene acciones que se orientan a brindar más y mejores oportunidades a los jóvenes que les permitan alcanzar su desarrollo físico - mental adecuado, que les permita incorporarse a la sociedad de manera productiva.
DEPENDENCIA GENERAL: A00 Presidencia
DEPENDENCIA AUXILIAR: 143 Atención a la Juventud, 152 Atención a la Mujer

ESTRUCTURA DEL INDICADOR

NOMBRE DEL INDICADOR: Porcentaje de cumplimiento en la elaboración del Programa de concertación y rehabilitación de lugares de esparcimiento y deportivos.
FÓRMULA DEL CÁLCULO: (Programa de concertación y rehabilitación de lugares de esparcimiento y deportivos elaborado / Programa de concertación y rehabilitación de lugares de esparcimiento y deportivos programado) \*100
INTERPRETACIÓN: PROGRAMA DE CONCERTACIÓN Y REHABILITACIÓN DE LUGARES DE ESPARCIMIENTO Y DEPORTIVOS PROGRAMADO
DIMENSIÓN QUE ATIENDE: Eficiencia
FRECUENCIA DE MEDICIÓN: Trimestral
DESCRIPCIÓN DEL FACTOR DE COMPARACIÓN: SIN REGISTRO DE ESTA ACTIVIDAD EN EL EJERCICIO FISCAL 2021
AMBITO GEOGRAFICO: U (Localidad Urbana)
COBERTURA: 45,000 JÓVENES
LINEA BASE: SIN DATOS EN EL EJERCICIO FISCAL 2021
Numero: NA 4.1

COMPORTAMIENTO DE LAS VARIABLES DURANTE EL TRIMESTRE: Julio-Septiembre

Table with 12 columns: VARIABLE, UNIDAD DE MEDIDA, OPERACION, META ANUAL, AVANCE TRIMESTRAL (Programado, %, Alcanzado, %), AVANCE ACUMULADO (Programado, %, Alcanzado, %). Rows include 'Programa de concertación y rehabilitación de lugares de esparcimiento y deportivos elaborado' and 'Programa de concertación y rehabilitación de lugares de esparcimiento y deportivos programado'.

COMPORTAMIENTO DEL INDICADOR

DESCRIPCION DE LA META ANUAL

REHABILITAR EL 100% DE LUGARES DE ESPARCIMIENTO Y DEPORTIVOS PROGRAMADOS.

Table with 9 columns: META ANUAL, TRIMESTRE: Julio-Septiembre, AVANCE TRIMESTRAL (Programado, Alcanzado, EF%, SEMAFORO), AVANCE ACUMULADO (Programado, Alcanzado, EF%, SEMAFORO). Values show 100% completion and 'ACEPTABLE' status.

DESCRIPCIÓN DE RESULTADOS Y JUSTIFICACIÓN EN CASO DE VARIACIÓN SUPERIOR A ± 10 % RESPECTO A LO PROGRAMADO SE OBTUVO UNA EFICIENCIA DEL 200% DEBIDO A QUE SE REALIZARON DOS JORNADAS DE REFORESTACION Y REHABILITACIÓN

EVALUACION DEL INDICADOR

SE RECOMIENDA SEGUIR TRABAJANDO EN EL MISMO SENTIDO EN LAS ACCIONES QUE ALIMENTAN EL INDICADOR, PARA MANTENER EL DESEMPEÑO EN UN NIVEL ACEPTABLE ORIENTADO A OBTENER LA LA MAXIMA CALIFICACIÓN EN LA EVAL

DEPENDENCIA GENERAL: A00 Presidencia
DEPENDENCIA AUXILIAR: 143 Atención a la Juventud, 152 Atención a la Mujer



ELABORÓ [Signature]

J. EDUARDO URIEL DOMINGUEZ MORLAN



VO. BO. [Signature]

J. EDUARDO URIEL DOMINGUEZ MORLAN



MUNICIPIO DE CUAUTTLAN

PBrn-08b FICHA TECNICA DE SEGUIMIENTO DE INDICADORES 2022 DE GESTIÓN O ESTRATEGICO

TIPO DE FICHA: OSFEM

PILAR DE DESARROLLO / EJE TRANSVERSAL: 1 Pilar 1: Social

Desarrollo humano incluyente, sin discriminación y libre de violencia

TEMA DE DESARROLLO: PROGRAMA PRESUPUESTARIO: PROYECTO PRESUPUESTARIO:

02060806 Oportunidades para los Jóvenes

020608060102 Bienestar y orientación juvenil

020608060104 Atención integral para la reducción del embarazo adolescente

020608060103 Promoción del desarrollo integral del adolescente

020608060201 Expresión juvenil

Contiene acciones que se orientan a brindar más y mejores oportunidades a los jóvenes que les permitan alcanzar su desarrollo físico - mental adecuado, que les permita incorporarse a la sociedad de manera productiva.

A00 Presidencia

143 Atención a la Juventud, 152 Atención a la Mujer

ESTRUCTURA DEL INDICADOR

FRECUENCIA DE MEDICIÓN: Trimestral

NOOMBRE DEL INDICADOR: Porcentaje en la dictaminación técnica de proyectos bajo la modalidad de joven emprendedor.
FÓRMULA DEL CÁLCULO: (Proyectos bajo la modalidad de joven emprendedor dictaminados/Proyectos bajo la modalidad de joven emprendedor recibidos) \*100
INTERPRETACIÓN: PROYECTOS BAJO LA MODALIDAD DE JOVEN EMPRENDEDOR
DIMENSIÓN QUE ATIENDE: Eficiencia
DESCRIPCIÓN DEL FACTOR DE COMPARACIÓN: SIN REGISTRO DE ETIACTIVIDAD EN ELE EJERCICIO FISCAL 2021
AMBITO GEOGRAFICO: U (Localidad Urbana)
COBERTURA: 45,000 JÓVENES
LINEA BASE: SIN DATOS EN EL EJERCICIO FISCAL 2021
Número: NA 3.3

Table with columns: VARIABLE, UNIDAD DE MEDIDA, OPERACION, META ANUAL, AVANCE TRIMESTRAL (Programado, %, Alcanceado), AVANCE ACUMULADO (Programado, %, Alcanceado). Rows include 'Proyectos bajo la modalidad de joven emprendedor dictaminados' and 'Proyectos bajo la modalidad de joven emprendedor recibidos'.

COMPORTAMIENTO DE LAS VARIABLES DURANTE EL TRIMESTRE: Julio-Septiembre

COMPORTAMIENTO DEL INDICADOR DESCRIPCION DE LA META ANUAL


Table with columns: META ANUAL, AVANCE TRIMESTRAL (Programado, Alcanceado, EF%, SEMAFORO), AVANCE ACUMULADO (Programado, Alcanceado, EF%, SEMAFORO). Row 1: 100.00, 100.00, 0.00, 0.00, CRITICO, 100.00, 0.00, 0.00, CRITICO.

DESCRIPCIÓN DE RESULTADOS Y JUSTIFICACIÓN EN CASO DE VARIACIÓN SUPERIOR A ± 10 % RESPECTO A LO PROGRAMADO SE PRETENDE DOCTAMINAR DOS PROYECTOS BAJO LA MODALIDAD JOVEN EMPRENDEDOR PARA CUMPLIR CON LA META ANUAL

EVALUACION DEL INDICADOR

Se recomienda realizar acciones urgentes encaminadas a corregir el funcionamiento de las unidades administrativas involucradas

DEPENDENCIA GENERAL: A00 Presidencia
DEPENDENCIA AUXILIAR: 143 Atención a la Juventud, 152 Atención a la Mujer





MUNICIPIO DE CUAUTTLAN

PBrm-08b FICHA TECNICA DE SEGUIMIENTO DE INDICADORES 2022 DE GESTIÓN O ESTRATEGICO

TIPO DE FICHA: OSFEM

PILAR DE DESARROLLO / EJE TRANSVERSAL: 1 Pilar 1: Social

Desarrollo humano incluyente, sin discriminación y libre de violencia

TEMA DE DESARROLLO: 02060806 Oportunidades para los jóvenes

PROGRAMA PRESUPUESTARIO: 020608060102 Bienestar y orientación juvenil

PROYECTO PRESUPUESTARIO: 020608060104 Atención integral para la reducción del embarazo adolescente

OBJETIVO DEL PROGRAMA PRESUPUESTARIO: Contiene acciones que se orientan a brindar más y mejores oportunidades a los jóvenes que les permitan alcanzar su desarrollo físico - mental adecuado, que les permita incorporarse a la sociedad de manera productiva.

DEPENDENCIA GENERAL: A00 Presidencia

DEPENDENCIA AUXILIAR: 143 Atención a la Juventud, 152 Atención a la Mujer

ESTRUCTURA DEL INDICADOR

NOMBRE DEL INDICADOR: Porcentaje de estímulos gestionados que fueron entregados bajo la modalidad de joven emprendedor.

FORMULA DEL CALCULO: (Número de estímulos gestionados que fueron entregados bajo la modalidad de joven emprendedor / (Estímulos gestionados) \* 100

INTERPRETACION: ESTÍMULOS GESTIONADOS QUE FUERON ENTREGADOS BAJO LA MODALIDAD DE JOVEN EMPRENDEDOR

DIMENSION QUE ATIENDE: Eficiencia

DESCRIPCION DEL FACTOR DE COMPARACION: SIN REGISTRO DE ESTACTIVIDAD EN EL EJERCICIO FISCAL 2021

AMBITO GEOGRAFICO: U (Localidad Urbana)

COBERTURA: 45,000 JOVENES

LINEA BASE: SIN DATOS EN EL EJERCICIO FISCAL 2021

Numero: NA 3.2

FRECUENCIA DE MEDICION: Trimestral

COMPORTAMIENTO DE LAS VARIABLES DURANTE EL TRIMESTRE: Julio-Septiembre

VARIABLE	UNIDAD DE MEDIDA	OPERACION	META ANUAL	AVANCE TRIMESTRAL		AVANCE ACUMULADO	
				Programado	%	Programado	%
Número de estímulos gestionados que fueron entregados bajo la modalidad de joven emprendedor	GESTION	Sumable	2.00	1.00	50.00	0.00	0.00
Estímulos gestionados	GESTION	Sumable	2.00	1.00	50.00	0.00	0.00

COMPORTAMIENTO DEL INDICADOR

DESCRIPCION DE LA META ANUAL

ENTREGAR EL TOTAL DE ESTIMULOS GESTIONADOS PARA JOVENES EMPRENDEDORES DEL MUNICIPIO.

TRIMESTRE: Julio-Septiembre

META ANUAL	AVANCE TRIMESTRAL			AVANCE ACUMULADO		
	Programado	Alcanzado	EF%	Programado	Alcanzado	EF%
100.00	100.00	0.00	0.00	100.00	0.00	0.00

DESCRIPCION DE RESULTADOS Y JUSTIFICACION EN CASO DE VARIACION SUPERIOR A ±10 % RESPECTO A LO PROGRAMADO SE PRETINDE REALIZAR DOS GESTIONES PARA ESTIMULOS A JOVENES EMPRENDEDORES PARA CUMPLIR CON LA META ANUAL

EVALUACION DEL INDICADOR

Se recomienda realizar acciones urgentes encaminadas a corregir el funcionamiento de las unidades administrativas involucradas

DEPENDENCIA GENERAL: A00 Presidencia

DEPENDENCIA AUXILIAR: 143 Atención a la Juventud, 152 Atención a la Mujer



ELABORO

C. EDUARDO URTEL DOMINGUEZ MORLAN



VO. BO.

C. EDUARDO URTEL DOMINGUEZ MORLAN



PbRm-08b FICHA TECNICA DE SEGUIMIENTO DE INDICADORES 2022 DE GESTIÓN O ESTRATEGICO

MUNICIPIO DE CUAUTITLÁN

TIPO DE FICHA: OSFEM

PILAR DE DESARROLLO / EJE TRANSVERSAL: 1 Pilar 1: Social
TEMA DE DESARROLLO: Desarrollo humano incluyente, sin discriminación y libre de violencia
PROGRAMA PRESUPUESTARIO: 02060806 Oportunidades para los jóvenes
PROYECTO PRESUPUESTARIO: 020608060102 Bienestar y orientación juvenil, 020608060103 Promoción del desarrollo integral del adolescente, 020608060104 Atención integral para la reducción del embarazo adolescente, 020608060201 Expresión juvenil
OBJETIVO DEL PROGRAMA PRESUPUESTARIO: Contiene acciones que se orientan a brindar más y mejores oportunidades a los jóvenes que les permitan alcanzar su desarrollo físico - mental adecuado, que les permita incorporarse a la sociedad de manera productiva.
DEPENDENCIA GENERAL: A00 Presidencia
DEPENDENCIA AUXILIAR: 143 Atención a la Juventud, 152 Atención a la Mujer

ESTRUCTURA DEL INDICADOR

NOMBRE DEL INDICADOR: Porcentaje de convocatorias emitidas bajo la modalidad de joven emprendedor.
FÓRMULA DEL CÁLCULO: (Número de convocatorias emitidas bajo la modalidad de joven emprendedor / Total de convocatorias bajo la modalidad de joven emprendedor programadas) \*100
INTERPRETACIÓN: CONVOCATORIAS EMITIDAS BAJO LA MODALIDAD DE JOVEN EMPRENDEDOR
DIMENSIÓN QUE ATIENDE: Eficiencia
DESCRIPCIÓN DEL FACTOR DE COMPARACIÓN: SIN REGISTRO DE ESTA ACTIVIDAD EN EL EJERCICIO FISCAL 2021
AMBITO GEOGRAFICO: U (Localidad Urbana)
COBERTURA: 45,000 JÓVENES
LINEA BASE: SIN DATOS EN EL EJERCICIO FISCAL 2021
FRECUENCIA DE MEDICIÓN: Trimestral

Numero: NA 3.1

COMPORTAMIENTO DE LAS VARIABLES DURANTE EL TRIMESTRE: Julio-Septiembre

Table with columns: VARIABLE, UNIDAD DE MEDIDA, OPERACION, META ANUAL, AVANCE TRIMESTRAL (Programado, %, Alcanzado, %), AVANCE ACUMULADO (Programado, %, Alcanzado, %). Rows include 'Número de convocatorias emitidas bajo la modalidad de joven emprendedor' and 'Total de convocatorias bajo la modalidad de joven emprendedor programadas'.

COMPORTAMIENTO DEL INDICADOR

DESCRIPCION DE LA META ANUAL

DIVULGAR LA CONVOCATORIA DEL PROGRAMA "JÓVENES EMPRENDEDORES E INNOVADORES COMECYT-EDOMÉX 2022"

Table showing META ANUAL (100.00) and TRIMESTRE: Julio-Septiembre. Columns include AVANCE TRIMESTRAL and AVANCE ACUMULADO with sub-columns for Programado, Alcanzado, EF%, and SEMAFORO.

DESCRIPCIÓN DE RESULTADOS Y JUSTIFICACIÓN EN CASO DE VARIACIÓN SUPERIOR A ± 10 % RESPECTO A LO PROGRAMADO EL INDICADOR SE CUMPLIO DE ACUERDO A SU PROGRAMACIÓN EN EL 2DO TRIMESTRE

EVALUACION DEL INDICADOR

SE RECOMIENDA SEGUIR TRABAJANDO EN EL MISMO SENTIDO EN LAS ACCIONES QUE ALIMENTAN EL INDICADOR, PARA MANTENER EL DESEMPEÑO EN UN NIVEL ACEPTABLE ORIENTADO A OBTENER LA LA MAXIMA CALIFICACIONEN LA EVAL

DEPENDENCIA GENERAL: A00 Presidencia
DEPENDENCIA AUXILIAR: 143 Atención a la Juventud, 152 Atención a la Mujer



ELABORÓ

C. EDUARDO URIEL DOMINGUEZ MORLAN



VO. BO.

C. EDUARDO URIEL DOMINGUEZ MORLAN



PbRm-08b FICHA TECNICA DE SEGUIMIENTO DE INDICADORES 2022 DE GESTIÓN O ESTRATEGICO

TIPO DE FICHA: OSFEM

MUNICIPIO DE CUAUTITLAN

PILAR DE DESARROLLO / EJE TRANSVERSAL: 1 Pilar 1: Social
TEMA DE DESARROLLO: Desarrollo humano incluyente, sin discriminación y libre de violencia
PROGRAMA PRESUPUESTARIO: 02060806 Oportunidades para los Jóvenes
PROYECTO PRESUPUESTARIO: 020608060102 Bienestar y orientación juvenil, 020608060103 Promoción del desarrollo integral del adolescente, 020608060104 Atención integral para la reducción del embarazo adolescente, 020608060201 Expresión juvenil
OBJETIVO DEL PROGRAMA PRESUPUESTARIO: Contiene acciones que se orientan a brindar más y mejores oportunidades a los jóvenes que les permitan alcanzar su desarrollo físico - mental adecuado, que les permita incorporarse a la sociedad de manera productiva.
DEPENDENCIA GENERAL: A00 Presidencia
DEPENDENCIA AUXILIAR: 143 Atención a la Juventud,152 Atención a la Mujer

ESTRUCTURA DEL INDICADOR

NOMBRE DEL INDICADOR: Porcentaje de jóvenes participantes en concursos beneficiados con estímulos.
FÓRMULA DEL CÁLCULO: (Jóvenes participantes en concursos que reciben estímulos/Jóvenes participantes en concursos) \*100
INTERPRETACIÓN:
DIMENSIÓN QUE ATIENDE: Eficiencia
DESCRIPCIÓN DEL FACTOR DE COMPARACIÓN:
AMBITO GEOGRAFICO:
COBERTURA:
LINEA BASE
Numero: NA 2.3 No aplica
FRECUENCIA DE MEDICIÓN: Trimestral

COMPORTAMIENTO DE LAS VARIABLES DURANTE EL TRIMESTRE: Julio-Septiembre

Table with 12 columns: VARIABLE, UNIDAD DE MEDIDA, OPERACION, META ANUAL, AVANCE TRIMESTRAL (Programado, %, Alcanzado, %), AVANCE ACUMULADO (Programado, %, Alcanzado, %). Rows show data for 'Jóvenes participantes en concursos que reciben estímulos' and 'Jóvenes participantes en concursos'.

COMPORTAMIENTO DEL INDICADOR

DESCRIPCION DE LA META ANUAL

Table with 9 columns: META ANUAL, TRIMESTRE: Julio-Septiembre (AVANCE TRIMESTRAL: Programado, Alcanzado, EF%, SEMAFORO; AVANCE ACUMULADO: Programado, Alcanzado, EF%, SEMAFORO). Values are 0.00.

DESCRIPCIÓN DE RESULTADOS Y JUSTIFICACIÓN EN CASO DE VARIACIÓN SUPERIOR A ± 10 % RESPECTO A LO PROGRAMADO

EVALUACION DEL INDICADOR

DEPENDENCIA GENERAL: A00 Presidencia
DEPENDENCIA AUXILIAR: 143 Atención a la Juventud,152 Atención a la Mujer



ELABORÓ

C. EDUARDO URIEL DOMINGUEZ MORLAN



VO. BO.

C. EDUARDO URIEL DOMINGUEZ MORLAN



PbRm-08b FICHA TECNICA DE SEGUIMIENTO DE INDICADORES 2022 DE GESTIÓN O ESTRATEGICO

TIPO DE FICHA: OSFEM

MUNICIPIO DE CUAUTITLAN

PILAR DE DESARROLLO / EJE TRANSVERSAL: 1 Pilar 1: Social
TEMA DE DESARROLLO: Desarrollo humano incluyente, sin discriminación y libre de violencia
PROGRAMA PRESUPUESTARIO: 02060806 Oportunidades para los jóvenes
PROYECTO PRESUPUESTARIO: 020608060102 Bienestar y orientación juvenil, 020608060103 Promoción del desarrollo integral del adolescente, 020608060104 Atención integral para la reducción del embarazo adolescente, 020608060201 Expresión juvenil
OBJETIVO DEL PROGRAMA PRESUPUESTARIO: Contiene acciones que se orientan a brindar más y mejores oportunidades a los jóvenes que les permitan alcanzar su desarrollo físico - mental adecuado, que les permita incorporarse a la sociedad de manera productiva.
DEPENDENCIA GENERAL: A00 Presidencia
DEPENDENCIA AUXILIAR: 143 Atención a la Juventud, 152 Atención a la Mujer

ESTRUCTURA DEL INDICADOR

NOMBRE DEL INDICADOR: Porcentaje de dictaminación de proyectos participantes en concursos.
FÓRMULA DEL CÁLCULO: (Proyectos participantes en concursos dictaminados / Proyectos participantes en concursos recibidos) \*100
INTERPRETACIÓN: PROYECTOS PARTICIPANTES EN CONCURSOS
DIMENSIÓN QUE ATIENDE: Eficiencia
DESCRIPCIÓN DEL FACTOR DE COMPARACIÓN: NO HAY DATOS DEL EJERCICIO FISCAL 2021
FRECUENCIA DE MEDICIÓN: Trimestral
AMBITO GEOGRAFICO: U (Localidad Urbana)
COBERTURA: 45,000 JÓVENES
LINEA BASE: NO HAY DATOS DEL EJERCICIO FISCAL 2021
Numero: NA 2.2

COMPORTAMIENTO DE LAS VARIABLES DURANTE EL TRIMESTRE: Julio-Septiembre

Table with 10 columns: VARIABLE, UNIDAD DE MEDIDA, OPERACION, META ANUAL, and four columns for AVANCE TRIMESTRAL (Programado, %, Alcanzado, %), and four columns for AVANCE ACUMULADO (Programado, %, Alcanzado, %).

COMPORTAMIENTO DEL INDICADOR

DESCRIPCION DE LA META ANUAL

DICTAMINAR LOS PROYECTOS PARTICIPANTES RECIBIDOS

Table with 9 columns: META ANUAL, and two main sections for AVANCE TRIMESTRAL and AVANCE ACUMULADO, each with sub-columns for Programado, Alcanzado, EF%, and SEMAFORO.

DESCRIPCIÓN DE RESULTADOS Y JUSTIFICACIÓN EN CASO DE VARIACIÓN SUPERIOR A ± 10 % RESPECTO A LO PROGRAMADO SE DICTAMINARON 3 CONCURSANTES A TRAVÉS DE FACEBOOK EN EL CERTAMEN REYES DE LA JUVENTUD

EVALUACION DEL INDICADOR

SE RECOMIENDA SEGUIR TRABAJANDO EN EL MISMO SENTIDO EN LAS ACCIONES QUE ALIMENTAN EL INDICADOR, PARA MANTENER EL DESEMPEÑO EN UN NIVEL ACEPTABLE ORIENTADO A OBTENER LA LA MAXIMA CALIFICACIONEN LA EVAL

DEPENDENCIA GENERAL: A00 Presidencia
DEPENDENCIA AUXILIAR: 143 Atención a la Juventud, 152 Atención a la Mujer





PbRm-08b FICHA TECNICA DE SEGUIMIENTO DE INDICADORES 2022 DE GESTIÓN O ESTRATEGICO

TIPO DE FICHA: OSFEM

MUNICIPIO DE CUAUTITLAN

PILAR DE DESARROLLO / EJE TRANSVERSAL:

1 Pilar 1: Social

TEMA DE DESARROLLO:

Desarrollo humano incluyente, sin discriminación y libre de violencia

PROGRAMA PRESUPUESTARIO:

02060806 Oportunidades para los Jóvenes

PROYECTO PRESUPUESTARIO:

020608060102 Bienestar y orientación juvenil 020608060103 Promoción del desarrollo integral del adolescente
020608060104 Atención integral para la reducción del embarazo adolescente 020608060201 Expresión juvenil

OBJETIVO DEL PROGRAMA PRESUPUESTARIO:

Contiene acciones que se orientan a brindar más y mejores oportunidades a los jóvenes que les permitan alcanzar su desarrollo físico - mental adecuado, que les permita incorporarse a la sociedad de manera productiva.

DEPENDENCIA GENERAL:

A00 Presidencia

DEPENDENCIA AUXILIAR:

143 Atención a la Juventud,152 Atención a la Mujer

ESTRUCTURA DEL INDICADOR

NOMBRE DEL INDICADOR:

Porcentaje de actividades de orientación vocacional realizadas.

FÓRMULA DEL CÁLCULO:

((Actividades de orientación vocacional realizadas/Actividades de orientación vocacional programadas) \* 100

INTERPRETACIÓN:

ACTIVIDADES DE ORIENTACIÓN VOCACIONAL REALIZADAS

DIMENSIÓN QUE ATIENDE:

Eficiencia

FRECUENCIA DE MEDICIÓN:

Trimestral

DESCRIPCIÓN DEL FACTOR DE COMPARACIÓN:

NO HAY DATOS DEL EJERCICIO FISCAL 2021

AMBITO GEOGRAFICO:

U (Localidad Urbana)

COBERTURA:

45,000 JÓVENES

LINEA BASE

NO HAY DATOS DEL EJERCICIO FISCAL 2021

Numero: NA 2.1

COMPORTAMIENTO DE LAS VARIABLES DURANTE EL TRIMESTRE: Julio-Septiembre

Table with 12 columns: VARIABLE, UNIDAD DE MEDIDA, OPERACION, META ANUAL, AVANCE TRIMESTRAL (Programado, %, Alcanzado, %), AVANCE ACUMULADO (Programado, %, Alcanzado, %). Rows include 'Actividades de orientación vocacional realizadas' and 'Actividades de orientación vocacional programadas'.

COMPORTAMIENTO DEL INDICADOR

DESCRIPCION DE LA META ANUAL

REALIZAR EL 100% DE LAS ACTIVIDADES DE ORIENTACIÓN VOCACIONAL PARA LOS JÓVENES.

Table with 9 columns: META ANUAL, TRIMESTRE: Julio-Septiembre, AVANCE TRIMESTRAL (Programado, Alcanzado, EF%, SEMAFORO), AVANCE ACUMULADO (Programado, Alcanzado, EF%, SEMAFORO). Row shows 100.00 for all metrics and 'ACEPTABLE' for semaphores.

DESCRIPCIÓN DE RESULTADOS Y JUSTIFICACIÓN EN CASO DE VARIACIÓN SUPERIOR A ± 10 % RESPECTO A LO PROGRAMADO SE OBTUVO EL 100% DE EFICIENCIA, DEBIDO QUE SE REALIZARON DOS ACTIVIDADES DE ORIENTACIÓN VOCACIONAL EN ESCUELAS PUBLICAS DEL MUNICIPIO

EVALUACION DEL INDICADOR

SE RECOMIENDA SEGUIR TRABAJANDO EN EL MISMO SENTIDO EN LAS ACCIONES QUE ALIMENTAN EL INDICADOR, PARA MANTENER EL DESEMPEÑO EN UN NIVEL ACEPTABLE ORIENTADO A OBTENER LA LA MAXIMA CALIFICACIÓN EN LA EVAL

DEPENDENCIA GENERAL:

A00 Presidencia

DEPENDENCIA AUXILIAR:

143 Atención a la Juventud,152 Atención a la Mujer





PbRm-08b FICHA TECNICA DE SEGUIMIENTO DE INDICADORES 2022 DE GESTIÓN O ESTRATEGICO

TIPO DE FICHA: OSFEM

MUNICIPIO DE CUAUTITLAN

PILAR DE DESARROLLO / EJE TRANSVERSAL: 1 Pilar 1: Social
TEMA DE DESARROLLO: Desarrollo humano incluyente, sin discriminación y libre de violencia
PROGRAMA PRESUPUESTARIO: 02060806 Oportunidades para los jóvenes
PROYECTO PRESUPUESTARIO: 020608060102 Bienestar y orientación juvenil 020608060103 Promoción del desarrollo integral del adolescente
020608060104 Atención integral para la reducción del embarazo adolescente 020608060201 Expresión juvenil
OBJETIVO DEL PROGRAMA PRESUPUESTARIO: Contiene acciones que se orientan a brindar más y mejores oportunidades a los jóvenes que les permitan alcanzar su desarrollo físico - mental adecuado, que les permita incorporarse a la sociedad de manera productiva.
DEPENDENCIA GENERAL: A00 Presidencia
DEPENDENCIA AUXILIAR: 143 Atención a la Juventud,152 Atención a la Mujer

ESTRUCTURA DEL INDICADOR

NOMBRE DEL INDICADOR: Porcentaje de recursos otorgados mediante estímulos.
FÓRMULA DEL CÁLCULO: (Monto total de recursos otorgados mediante estímulos / Total de recursos programados a otorgar mediante estímulos) \*100
INTERPRETACIÓN:
DIMENSIÓN QUE ATIENDE: Eficiencia FRECUENCIA DE MEDICIÓN: Trimestral
DESCRIPCIÓN DEL FACTOR DE COMPARACIÓN:
AMBITO GEOGRAFICO:
COBERTURA:
LINEA BASE
Numero: NA 1.3 No aplica

COMPORTAMIENTO DE LAS VARIABLES DURANTE EL TRIMESTRE: Julio-Septiembre

Table with 12 columns: VARIABLE, UNIDAD DE MEDIDA, OPERACION, META ANUAL, AVANCE TRIMESTRAL (Programado, %, Alcanzado, %), AVANCE ACUMULADO (Programado, %, Alcanzado, %). Rows include 'Monto total de recursos otorgados mediante estímulos' and 'Total de recursos programados a otorgar mediante estímulos'.

COMPORTAMIENTO DEL INDICADOR

DESCRIPCION DE LA META ANUAL

Table with 9 columns: META ANUAL, TRIMESTRE: Julio-Septiembre, AVANCE TRIMESTRAL (Programado, Alcanzado, EF%, SEMAFORO), AVANCE ACUMULADO (Programado, Alcanzado, EF%, SEMAFORO). Row shows values for 0.00.

DESCRIPCIÓN DE RESULTADOS Y JUSTIFICACIÓN EN CASO DE VARIACIÓN SUPERIOR A ± 10 % RESPECTO A LO PROGRAMADO

EVALUACION DEL INDICADOR

DEPENDENCIA GENERAL: A00 Presidencia
DEPENDENCIA AUXILIAR: 143 Atención a la Juventud,152 Atención a la Mujer





PbRm-08b FICHA TECNICA DE SEGUIMIENTO DE INDICADORES 2022 DE GESTIÓN O ESTRATEGICO

TIPO DE FICHA: OSFEM

MUNICIPIO DE CUAUTITLAN

PILAR DE DESARROLLO / EJE TRANSVERSAL: 1 Pilar 1: Social
TEMA DE DESARROLLO: Desarrollo humano incluyente, sin discriminación y libre de violencia
PROGRAMA PRESUPUESTARIO: 02060806 Oportunidades para los jóvenes
PROYECTO PRESUPUESTARIO: 020608060102 Bienestar y orientación juvenil, 020608060103 Promoción del desarrollo integral del adolescente, 020608060104 Atención integral para la reducción del embarazo adolescente, 020608060201 Expresión juvenil
OBJETIVO DEL PROGRAMA PRESUPUESTARIO: Contiene acciones que se orientan a brindar más y mejores oportunidades a los jóvenes que les permitan alcanzar su desarrollo físico - mental adecuado, que les permita incorporarse a la sociedad de manera productiva.
DEPENDENCIA GENERAL: A00 Presidencia
DEPENDENCIA AUXILIAR: 143 Atención a la Juventud, 152 Atención a la Mujer

ESTRUCTURA DEL INDICADOR

NOMBRE DEL INDICADOR: Porcentaje de solicitudes beneficiadas con becas.
FÓRMULA DEL CÁLCULO: (Número de solicitudes beneficiadas con beca / Total de solicitudes de beca recibidas) \*100
INTERPRETACIÓN: SOLICITUDES BENEFICIADAS CON BECA
DIMENSIÓN QUE ATIENDE: Eficiencia
DESCRIPCIÓN DEL FACTOR DE COMPARACIÓN: SIN REGISTRO DE ESTA ACTIVIDAD EN EL EJERCICIO FISCAL 2021
FRECUENCIA DE MEDICIÓN: Trimestral
AMBITO GEOGRAFICO: U (Localidad Urbana)
COBERTURA: 45,000 JÓVENES
LINEA BASE: SIN DATOS EJERCICIO FISCAL 2021
Numero: NA 1.2

COMPORTAMIENTO DE LAS VARIABLES DURANTE EL TRIMESTRE: Julio-Septiembre

Table with columns: VARIABLE, UNIDAD DE MEDIDA, OPERACION, META ANUAL, AVANCE TRIMESTRAL (Programado, %, Alcanzado, %), AVANCE ACUMULADO (Programado, %, Alcanzado, %). Rows include 'Número de solicitudes beneficiadas con beca' and 'Total de solicitudes de beca recibidas'.

COMPORTAMIENTO DEL INDICADOR

DESCRIPCION DE LA META ANUAL

BENEFICIAR AL MAYOR NÚMERO DE JOVENES EN SITUACIÓN PRECARIA, QUIENES ENVIARON SOLICITUD PARA BECA.

Table showing META ANUAL (100.00) and TRIMESTRE: Julio-Septiembre performance metrics: AVANCE TRIMESTRAL (Programado: 100.00, Alcanzado: 100.00, EF%: 100.00, SEMAFORO: ACEPTABLE) and AVANCE ACUMULADO (Programado: 100.00, Alcanzado: 95.56, EF%: 95.56, SEMAFORO: ACEPTABLE).

DESCRIPCIÓN DE RESULTADOS Y JUSTIFICACIÓN EN CASO DE VARIACIÓN SUPERIOR A ± 10 % RESPECTO A LO PROGRAMADO
EL INDICADOR REGISTRO UNA EFICIENCIA DEL 92% DEBIDO A LA DEMANDA DE JOVENES POR LAS CLASES Y TALLERES

EVALUACION DEL INDICADOR

SE RECOMIENDA SEGUIR TRABAJANDO EN EL MISMO SENTIDO EN LAS ACCIONES QUE ALIMENTAN EL INDICADOR, PARA MANTENER EL DESEMPEÑO EN UN NIVEL ACEPTABLE ORIENTADO A OBTENER LA LA MAXIMA CALIFICACIÓN EN LA EVAL

DEPENDENCIA GENERAL: A00 Presidencia
DEPENDENCIA AUXILIAR: 143 Atención a la Juventud, 152 Atención a la Mujer



ELABORADO [Signature]

C. EDUARDO URIEL DOMINGUEZ MORLAN



VO. BO [Signature]

C. EDUARDO URIEL DOMINGUEZ MORLAN



PbRm-08b FICHA TECNICA DE SEGUIMIENTO DE INDICADORES 2022 DE GESTIÓN O ESTRATEGICO

TIPO DE FICHA: OSFEM

MUNICIPIO DE CUAUTITLAN

PILAR DE DESARROLLO / EJE TRANSVERSAL: 1 Pilar 1: Social
TEMA DE DESARROLLO: Desarrollo humano incluyente, sin discriminación y libre de violencia
PROGRAMA PRESUPUESTARIO: 02060806 Oportunidades para los jóvenes
PROYECTO PRESUPUESTARIO: 020608060102 Bienestar y orientación juvenil 020608060103 Promoción del desarrollo integral del adolescente
020608060104 Atención integral para la reducción del embarazo adolescente 020608060201 Expresión juvenil
OBJETIVO DEL PROGRAMA PRESUPUESTARIO: Contiene acciones que se orientan a brindar más y mejores oportunidades a los jóvenes que les permitan alcanzar su desarrollo físico - mental adecuado, que les permita incorporarse a la sociedad de manera productiva.
DEPENDENCIA GENERAL: A00 Presidencia
DEPENDENCIA AUXILIAR: 143 Atención a la Juventud,152 Atención a la Mujer

ESTRUCTURA DEL INDICADOR

NOMBRE DEL INDICADOR: Porcentaje de cumplimiento en la emisión de convocatorias para becas.
FÓRMULA DEL CÁLCULO: (Número de convocatorias para otorgar becas publicadas / Total de convocatorias para otorgar becas programadas) \*100
INTERPRETACIÓN: NÚMERO DE CONVOCATORIAS PUBLICADAS PARA OTORGAR BECAS
DIMENSIÓN QUE ATIENDE: Eficiencia FRECUENCIA DE MEDICIÓN: Trimestral
DESCRIPCIÓN DEL FACTOR DE COMPARACIÓN: SIN REGISTRO DE ESTA ACTIVIDAD EN EL EJERCICIO FISCAL 2021
AMBITO GEOGRAFICO: U (Localidad Urbana)
COBERTURA: 45,000 JÓVENES
LINEA BASE: NO HAY DATOS DEL EJERCICIO FISCAL 2021

Numero: NA 1.1

COMPORTAMIENTO DE LAS VARIABLES DURANTE EL TRIMESTRE: Julio-Septiembre

Table with 12 columns: VARIABLE, UNIDAD DE MEDIDA, OPERACION, META ANUAL, AVANCE TRIMESTRAL (Programado, %, Alcanzado, %), AVANCE ACUMULADO (Programado, %, Alcanzado, %). Rows include 'Número de convocatorias para otorgar becas publicadas' and 'Total de convocatorias para otorgar becas programadas'.

COMPORTAMIENTO DEL INDICADOR

DESCRIPCION DE LA META ANUAL

PUBLICAR EL TOTAL DE LAS CONVOCATORIAS PROGRAMAS PARA OTORGAR BECAS A JÓVENES.

Table with 9 columns: META ANUAL, TRIMESTRE: Julio-Septiembre (AVANCE TRIMESTRAL: Programado, Alcanzado, EF%, SEMAFORO; AVANCE ACUMULADO: Programado, Alcanzado, EF%, SEMAFORO). Values are 100.00 and ACEPTABLE.

DESCRIPCIÓN DE RESULTADOS Y JUSTIFICACIÓN EN CASO DE VARIACIÓN SUPERIOR A ± 10 % RESPECTO A LO PROGRAMADO SE OBTUVO UNA EFICIENCIA DEL 100% DEBIDO A QUE SE PUBLICO UNA CONVOCATORIA PARA OTORGAR BECAS

EVALUACION DEL INDICADOR

SE RECOMIENDA SEGUIR TRABAJANDO EN EL MISMO SENTIDO EN LAS ACCIONES QUE ALIMENTAN EL INDICADOR. PARA MANTENER EL DESEMPEÑO EN UN NIVEL ACEPTABLE ORIENTADO A OBTENER LA LA MAXIMA CALIFICACIÓN EN LA EVAL.

DEPENDENCIA GENERAL: A00 Presidencia
DEPENDENCIA AUXILIAR: 143 Atención a la Juventud,152 Atención a la Mujer



ELABORÓ: C. EDUARDO URIEL DOMINGUEZ MORLAN



VO. BO: C. EDUARDO URIEL DOMINGUEZ MORLAN



MUNICIPIO DE CUAUTITLÁN

Pbrm-08b FICHA TECNICA DE SEGUIMIENTO DE INDICADORES 2022 DE GESTIÓN O ESTRATEGICO

TIPO DE FICHA: OSFEM

PILAR DE DESARROLLO / EJE TRANSVERSAL:

Eje transversal I: Igualdad de Género

TEMA DE DESARROLLO:

Cultura de igualdad y prevención de la violencia contra las mujeres

PROGRAMA PRESUPUESTARIO:

02060805 Igualdad de trato y oportunidades para la mujer y el hombre

PROYECTO PRESUPUESTARIO:

020608050101 Coordinación Institucional para la igualdad de género

020608050102

Cultura de igualdad y prevención de la violencia de género

OBJETIVO DEL PROGRAMA PRESUPUESTARIO:

Empujar los proyectos para promover en todos los ámbitos sociales la igualdad sustantiva desde una perspectiva de género como una condición necesaria para el desarrollo integral de la sociedad, en igualdad de condiciones, oportunidades, derechos y obligaciones.

DEPENDENCIA GENERAL:

A00 Presidencia

DEPENDENCIA AUXILIAR:

152 Atención a la Mujer

ESTRUCTURA DEL INDICADOR

NOMBRE DEL INDICADOR:

Porcentaje de políticas con perspectiva de género realizadas.

FORMULA DEL CÁLCULO:

(Políticas con perspectiva de género realizadas/Políticas con perspectiva de género programadas) \*100

INTERPRETACION:

EL INDICADOR NOS PROPORCIONA EL PORCENTAJE DE POLÍTICAS ENTRE PLÁTICAS PROGRAMADAS

DIMENSION QUE ATIENDE:

Eficiencia

FRECUENCIA DE MEDICIÓN:

Trimestral

DESCRIPCION DEL FACTOR DE COMPARACION:

SEGUN DATOS ADMINISTRATIVOS DEL AÑO 2021 SE REALIZARON 40 PLÁTICAS CON PERSPECTIVA DE GÉNERO

AMBITO GEOGRAFICO:

AMBITO URBANO

COBERTURA:

91,181 MUJERES DEL MUNICIPIO DE CUAUTITLÁN

LINEA BASE

40 PLÁTICAS CON PERSPECTIVA DE GÉNERO

Numero:

NA 3.2

COMPORTAMIENTO DE LAS VARIABLES DURANTE EL TRIMESTRE: Julio-Septiembre

VARIABLE	UNIDAD DE MEDIDA	OPERACION	META ANUAL	AVANCE TRIMESTRAL			AVANCE ACUMULADO				
				Programado	%	Alcanzado	Programado	%	Alcanzado		
Políticas con perspectiva de género realizadas		Sumable	95.00	33.00	34.74	31.00	93.94	68.00	71.58	68.00	100.00
Filicias con perspectiva de género programadas		Constante	55.00	55.00	100.00	10.00	18.18	55.00	100.00	10.00	18.18

COMPORTAMIENTO DEL INDICADOR

DESCRIPCION DE LA META ANUAL

TRIMESTRE: Julio-Septiembre

META ANUAL	AVANCE TRIMESTRAL			AVANCE ACUMULADO		
	Programado	Alcanzado	EF%	Programado	Alcanzado	EF%
172.73	60.00	310.00	516.67	123.64	680.00	549.98

DESCRIPCION DE RESULTADOS Y JUSTIFICACION EN CASO DE VARIACION SUPERIOR A 10 % RESPECTO AL OJO PROGRAMADO EN ESTE TRIMESTRE SE REALIZARON 31 PLÁTICAS CON PERSPECTIVA DE GÉNERO. SEGUIMOS TRABAJANDO PARA LLEGAR A LA META PROGRAMADA

EVALUACION DEL INDICADOR

Se recomienda seguir trabajando en el mismo sentido en las acciones que alimentan el indicador, para mantener el desempeño en un nivel ACEPTABLE orientado a obtener la máxima calificación en la evaluación

DEPENDENCIA GENERAL:  
DEPENDENCIA AUXILIAR:

A00 Presidencia  
152 Atención a la Mujer

ELABORÓ

C. JEANETH MENDOZA AGUILAR



VO. BO. MTRA. ANA PAULA QUINTERO FEBRILANDER

FECHA DE ELABORACION: 30/10/2022

Página 297 de 292



MUNICIPIO DE CUAUTTLAN

Pbrm-08b FICHA TECNICA DE SEGUIMIENTO DE INDICADORES 2022 DE GESTION O ESTRATEGICO

TIPO DE FICHA: OSFEM

PILAR DE DESARROLLO / EJE TRANSVERSAL:

I Eje transversal I: Igualdad de Género

TEMA DE DESARROLLO:

Cultura de igualdad y prevención de la violencia contra las mujeres

PROGRAMA PRESUPUESTARIO:

02060805 Igualdad y oportunidades para la mujer y el hombre

PROYECTO PRESUPUESTARIO:

020608050101 Coordinación Institucional para la igualdad de género

020608050102

Cultura de igualdad y prevención de la violencia de género

OBJETIVO DEL PROGRAMA PRESUPUESTARIO:

Engloba los proyectos para promover en todos los ámbitos sociales la igualdad sustantiva desde una perspectiva de género como una condición necesaria para el desarrollo integral de la sociedad, en igualdad de condiciones, oportunidades, derechos y obligaciones.

DEPENDENCIA GENERAL:

A00 Presidencia

DEPENDENCIA AUXILIAR:

152 Atención a la Mujer

ESTRUCTURA DEL INDICADOR

NOMBRE DEL INDICADOR:

Porcentaje de eventos en materia de género realizados.

FÓRMULA DEL CÁLCULO:

(Eventos en materia de género realizados / Eventos en materia de género programados) \* 100

INTERPRETACIÓN:

EL INDICADOR NOS PROPORCIONA EL PORCENTAJE DE EVENTOS REALIZADOS ENTRE EVENTOS PROGRAMADOS

DIMENSIÓN QUE ATIENDE:

Eficiencia

FRECUENCIA DE MEDICIÓN:

Trimestral

DESCRIPCIÓN DEL FACTOR DE COMPARACIÓN:

SEGÚN DATOS ADMINISTRATIVOS DEL AÑO 2021 SE REALIZARON 2 EVENTOS

ÁMBITO GEOGRÁFICO:

ÁMBITO URBANO

COBERTURA:

91, 181 MUJERES DEL MUNICIPIO DE CUAUTTLAN

LÍNEA BASE

2 EVENTOS

Número: NA 3.1

COMPORTAMIENTO DE LAS VARIABLES DURANTE EL TRIMESTRE: Julio-Septiembre

VARIABLE	UNIDAD DE MEDIDA	OPERACION	META ANUAL	AVANCE TRIMESTRAL			AVANCE ACUMULADO				
				Programado	%	Alcance	Programado	%	Alcance		
Eventos en materia de género realizados	EVENTOS	Sumable	4.00	1.00	25.00	1.00	100.00	3.00	75.00	3.00	100.00
Eventos en materia de género programados	EVENTOS	Constante	4.00	4.00	100.00	4.00	100.00	4.00	100.00	4.00	100.00

COMPORTAMIENTO DEL INDICADOR

DESCRIPCIÓN DE LA META ANUAL

REALIZAR EVENTOS PARA LA PROMOCIÓN DE IGUALDAD, EQUIDAD Y PREVENCIÓN DE LA VIOLENCIA DE GÉNERO

TRIMESTRE: Julio-Septiembre

META ANUAL	AVANCE TRIMESTRAL			AVANCE ACUMULADO		
	Programado	Alcance	EF%	Programado	Alcance	EF%
100.00	25.00	25.00	100.00	75.00	75.00	100.00

DESCRIPCIÓN DE RESULTADOS Y JUSTIFICACIÓN EN CASO DE VARIACIÓN SUPERIOR A 10 % RESPECTO AL O PROGRAMADO EN ESTE TRIMESTRE SE REALIZO 1 EVENTO EN MATERIA DE GENERO, SEGUIMOS TRABAJANDO PARA LLEGAR A LA META PROGRAMADA

EVALUACION DEL INDICADOR

Se recomienda seguir tabajando en el mismo sentido en las acciones que alimentan el indicador, para mantener el desempeño en un nivel ACEPTABLE orientado a obtener la máxima calificación en la evaluac

DEPENDENCIA GENERAL:

A00 Presidencia

DEPENDENCIA AUXILIAR:

152 Atención a la Mujer

ELABORÓ

C. JEANNETH MENDOZA AGUILAR



MTRA. ANA PAULA QUINTERO RESANDEZ

FECHA DE ELABORACION: 30/10/2022

Hoja: 256 de 292



MUNICIPIO DE CUAUTTLAN

Pbrm-08b FICHA TECNICA DE SEGUIMIENTO DE INDICADORES 2022 DE GESTIÓN O ESTRATEGICO

TIPO DE FICHA: OSFEM

PLAR DE DESARROLLO/ EJE TRANSVERSAL:

I Eje transversal I: Igualdad de Género

TEMA DE DESARROLLO:

Cultura de igualdad y prevención de la violencia contra las mujeres

PROGRAMA PRESUPUESTARIO:

02060805 Igualdad de trato y oportunidades para la mujer y el hombre

PROYECTO PRESUPUESTARIO:

020608050101 Coordinación Institucional para la igualdad de género

020608050102

Cultura de igualdad y prevención de la violencia de género

OBJETIVO DEL PROGRAMA PRESUPUESTARIO:

Enfoca los proyectos para promover en todos los ámbitos sociales la igualdad sustantiva desde una perspectiva de género como una condición necesaria para el desarrollo integral de la sociedad, en igualdad de condiciones, oportunidades, derechos y obligaciones.

DEPENDENCIA GENERAL:

A00 Presidencia

DEPENDENCIA AUXILIAR:

152 Atención a la Mujer

ESTRUCTURA DEL INDICADOR

NOMBRE DEL INDICADOR:

Porcentaje de solicitudes de apoyos escolares para hijos de mujeres y hombres trabajadores atendidas.

FÓRMULA DEL CÁLCULO:

(Número de solicitudes de apoyos escolares para hijos de mujeres y hombres trabajadores atendidos/Total de solicitudes de apoyos escolares para hijos de mujeres y hombres trabajadores recibidas) \* 100

INTERPRETACIÓN:

Eficiencia

DIMENSIÓN QUE ATENDE:

FRECUENCIA DE MEDICIÓN:

Trimestral

DESCRIPCIÓN DEL FACTOR DE COMPARACIÓN:

ÁMBITO GEOGRÁFICO:

COBERTURA:

LÍNEA BASE

Número: NA 2.1

No aplica

COMPORTAMIENTO DE LAS VARIABLES DURANTE EL TRIMESTRE: Julio-Septiembre

VARIABLE	UNIDAD DE MEDIDA	OPERACION	META ANUAL	AVANCE TRIMESTRAL		AVANCE ACUMULADO				
				Programado	%	Alcanzado	%	Programado	%	Alcanzado
Número de solicitudes de apoyos escolares para hijos de mujeres y hombres trabajadores atendidos			0.00	0.00	0.00	0.00	0.00	0.00	0.00	0.00
Solicitudes de apoyos escolares para hijos de mujeres y hombres trabajadores recibidas			0.00	0.00	0.00	0.00	0.00	0.00	0.00	0.00

COMPORTAMIENTO DEL INDICADOR

DESCRIPCIÓN DE LA META ANUAL

TRIMESTRE: Julio-Septiembre

META ANUAL	AVANCE TRIMESTRAL			AVANCE ACUMULADO		
	Programado	Alcanzado	EF%	Programado	Alcanzado	EF%
0.00	0.00	0.00	0.00	0.00	0.00	0.00

DESCRIPCIÓN DE RESULTADOS Y JUSTIFICACIÓN EN CASO DE VARIACIÓN SUPERIOR A +10 % RESPECTO AL O PROGRAMADO

EVALUACION DEL INDICADOR

DEPENDENCIA GENERAL:

A00 Presidencia

DEPENDENCIA AUXILIAR:

152 Atención a la Mujer

ELABORÓ

C. JEANETH MENDOZA AGUILAR

VO. BO.



MTRA. ANA PAULA QUINTERO FERNANDEZ

FECHA DE ELABORACION: 30/10/2022

Hoja: 255 de 292



MUNICIPIO DE CUAUTILAN

PbRm-08b FICHA TECNICA DE SEGUIMIENTO DE INDICADORES 2022 DE GESTIÓN O ESTRATEGICO

TIPO DE FICHA: OSFEM

PILAR DE DESARROLLO / EJE TRANSVERSAL: I Eje transversal I: Igualdad de Género
TEMA DE DESARROLLO: Cultura de igualdad y prevención de la violencia contra las mujeres
PROGRAMA PRESUPUESTARIO: 02060805 Igualdad de trato y oportunidades para la mujer y el hombre
PROYECTO PRESUPUESTARIO: 020608050101 Coordinación Institucional para la igualdad de género 020608050102 Cultura de igualdad y prevención de la violencia de género
OBJETIVO DEL PROGRAMA PRESUPUESTARIO: Engloba los proyectos para promover en todos los ámbitos sociales la igualdad sustantiva desde una perspectiva de género como una condición necesaria para el desarrollo integral de la sociedad, en igualdad de condiciones, oportunidades, derechos y obligaciones.
DEPENDENCIA GENERAL: A00 Presidencia
DEPENDENCIA AUXILIAR: 152 Atención a la Mujer

ESTRUCTURA DEL INDICADOR

NOMBRE DEL INDICADOR: Porcentaje de mujeres y hombres colocados en el mercado laboral mediante la bolsa de trabajo.
FÓRMULA DEL CÁLCULO: (Mujeres y hombres colocados en el mercado laboral mediante la bolsa de trabajo / Total de Mujeres y hombres inscritos en la bolsa de trabajo) \*100
INTERPRETACIÓN: EL INDICADOR NOS PROPORCIONA EL PORCENTAJE MUJERES Y HOMBRES COLOCADOS EN EL MERCADO ENTRE TOTAL DE MUJERES Y HOMBRES INSCRITOS EN LA BOLSA DE TRABAJO
DIMENSIÓN QUE ATIENDE: Eficiencia FRECUENCIA DE MEDICIÓN: Trimestral
DESCRIPCIÓN DEL FACTOR DE COMPARACIÓN: SEGÚN DATOS ADMINISTRATIVOS DE DESARROLLO ECONÓMICO DEL AÑO 2022SE COLOCARÁNA A 840 PERSONAS EN EL MERCADO LABORAL
ÁMBITO GEOGRAFICO: ÁMBITO URBANO
COBERTURA: 91, 181 MUJERES DEL MUNICIPIO DE CUAUTILÁN
LINEA BASE 840 PERSONAS

Numero: NA 1.2

COMPORTAMIENTO DE LAS VARIABLES DURANTE EL TRIMESTRE: Julio-Septiembre

Table with 12 columns: VARIABLE, UNIDAD DE MEDIDA, OPERACION, META ANUAL, AVANCE TRIMESTRAL (Programado, %, Alcanzado, %), AVANCE ACUMULADO (Programado, %, Alcanzado, %). Rows include 'Mujeres y hombres colocados en el mercado laboral mediante la bolsa de trabajo' and 'Total de Mujeres y hombres inscritos en la bolsa de trabajo'.

COMPORTAMIENTO DEL INDICADOR

DESCRIPCION DE LA META ANUAL

Table with 9 columns: META ANUAL, TRIMESTRE: Julio-Septiembre (AVANCE TRIMESTRAL: Programado, Alcanzado, EF%, SEMAFORO; AVANCE ACUMULADO: Programado, Alcanzado, EF%, SEMAFORO). Values: 4.20, 0.00, 2.58, 0.00, ACEPTABLE, 4.20, 3.04, 72.38, ACEPTABLE.

DESCRIPCIÓN DE RESULTADOS Y JUSTIFICACIÓN EN CASO DE VARIACIÓN SUPERIOR A ± 10 % RESPECTO A LO PROGRAMADO EN ESTE TRIMESTRE SE BENEFICIO A 129 PERSONAS QUE FUERON COLOCADOS EN EL MERCADO LABORAL MEDIANTE LA BOLSA DE TRABAJO, SEGUIREMOS TRABAJANDO PARA LLEGAR A LA META PROGRAMADA

EVALUACION DEL INDICADOR


Se recomienda seguir tabajando en el mismo sentido en las acciones que alimentan el indicador, para mantener el desempeño en un nivelACEPTABLE orientado a obtener la máxima calificación en la evaluac

DEPENDENCIA GENERAL: A00 Presidencia
DEPENDENCIA AUXILIAR: 152 Atención a la Mujer

ELABORÓ

Handwritten signature of C. Jeaneth Mendoza Aguilar

C. JEANETH MENDOZA AGUILAR



VO. BO.

MTRA. ANA PAULA QUINTERO FERNANDEZ



PbRm-08b FICHA TECNICA DE SEGUIMIENTO DE INDICADORES 2022 DE GESTIÓN O ESTRATEGICO

TIPO DE FICHA: OSFEM

MUNICIPIO DE CUAUTITLAN

PILAR DE DESARROLLO / EJE TRANSVERSAL: I Eje transversal I: Igualdad de Género
TEMA DE DESARROLLO: Cultura de igualdad y prevención de la violencia contra las mujeres
PROGRAMA PRESUPUESTARIO: 02060805 Igualdad de trato y oportunidades para la mujer y el hombre
PROYECTO PRESUPUESTARIO: 020608050101 Coordinación Institucional para la igualdad de género 020608050102 Cultura de igualdad y prevención de la violencia de género
OBJETIVO DEL PROGRAMA PRESUPUESTARIO: Engloba los proyectos para promover en todos los ámbitos sociales la igualdad sustantiva desde una perspectiva de género como una condición necesaria para el desarrollo integral de la sociedad, en igualdad de condiciones, oportunidades, derechos y obligaciones.
DEPENDENCIA GENERAL: A00 Presidencia
DEPENDENCIA AUXILIAR: 152 Atención a la Mujer

ESTRUCTURA DEL INDICADOR

NOMBRE DEL INDICADOR: Porcentaje de mujeres y hombres capacitados en áreas productivas.
FÓRMULA DEL CÁLCULO: (Número de mujeres y hombres que recibieron capacitación para el trabajo / Total de mujeres y hombres asistentes a los cursos de capacitación para el trabajo impartidos por el municipio) \*100
INTERPRETACIÓN: EL INDICADOR NOS PROPORCIONA EL PORCENTAJE DE CAPACITADOS EN ÁREAS PRODUCTIVAS ENTRE EL PORCENTAJE DE MUJERES Y HOMBRES ASISTENTES A LOS CURSOS DE CAPACITACIÓN
DIMENSIÓN QUE ATIENDE: Eficiencia FRECUENCIA DE MEDICIÓN: Trimestral
DESCRIPCIÓN DEL FACTOR DE COMPARACIÓN: SEGÚN DATOS ADMINISTRATIVOS DEL AÑO 2021 SE CAPACITARON A A 366 PERSONAS EN EDAD PRODUCTIVA
ÁMBITO GEOGRAFICO: ÁMBITO URBANO
COBERTURA: 91, 181 MUJERES DEL MUNICIPIO DE CUAUTITLÁN
LINEA BASE 366 PERSONAS CAPACITADAS

Numero: NA 1.1

COMPORTAMIENTO DE LAS VARIABLES DURANTE EL TRIMESTRE: Julio-Septiembre

Table with 12 columns: VARIABLE, UNIDAD DE MEDIDA, OPERACION, META ANUAL, AVANCE TRIMESTRAL (Programado, %, Alcanzado, %), AVANCE ACUMULADO (Programado, %, Alcanzado, %). Rows include 'Número de mujeres y hombres que recibieron capacitación para el trabajo' and 'Total de mujeres y hombres asistentes a los cursos de capacitación para el trabajo impartidos por el municipio'.

COMPORTAMIENTO DEL INDICADOR

DESCRIPCION DE LA META ANUAL

LA CAPACITACIÓN DE HOMBRES Y MUJERES PARA EL TRABAJO EN EL MUNICIPIO

Table with 9 columns: META ANUAL, AVANCE TRIMESTRAL (Programado, Alcanzado, EF%, SEMAFORO), AVANCE ACUMULADO (Programado, Alcanzado, EF%, SEMAFORO). Values for July-September: 259.56, 68.31, 120.40, 176.26, ACEPTABLE, 204.92, 296.40, 144.64, ACEPTABLE.

DESCRIPCIÓN DE RESULTADOS Y JUSTIFICACIÓN EN CASO DE VARIACIÓN SUPERIOR A ± 10 % RESPECTO A LO PROGRAMADO EN ESTE TRIMESTRE SE BENEFICIO A 301 PERSONAS QUE RECIBIERON CAPACITACIÓN PARA EL TRABAJO PARTICIPAN EN ACTIVIDADES DE IGUALDAD, EQUIDAD Y PREVENCIÓN DE LA VIOLENCIA, SEGUIREMOS TRABAJANDO PARA LLEGAR A LA META PROGRAMADA

EVALUACION DEL INDICADOR

Se recomienda seguir trabajando en el mismo sentido en las acciones que alimentan el indicador, para mantener el desempeño en un nivel ACEPTABLE orientado a obtener la máxima calificación en la evaluación

DEPENDENCIA GENERAL: A00 Presidencia
DEPENDENCIA AUXILIAR: 152 Atención a la Mujer

ELABORÓ

C. JEANETH MENDOZA AGUILAR



MTRA. ANA PAULA QUINTERO FERNANDEZ



MUNICIPIO DE CUAUTITLAN

PBrm-08b FICHA TECNICA DE SEGUIMIENTO DE INDICADORES 2022 DE GESTIÓN O ESTRATEGICO

TIPO DE FICHA: OSFEM

PILAR DE DESARROLLO/ EJE TRANSVERSAL:

1 Pilar 1: Social

TEMA DE DESARROLLO:

Educación Incluyente y de calidad

PROGRAMA PRESUPUESTARIO:

02050501 Educación para adultos

PROYECTO PRESUPUESTARIO:

020505010101 Alfabetización y educación básica para adultos

OBJETIVO DEL PROGRAMA PRESUPUESTARIO:

Incluir los proyectos tendientes a incrementar programas que ofrezcan a la población adulta con rezago educativo o desempleo oportunidades para concluir la educación básica, así como capacitarse para incorporarse al mercado laboral.

DEPENDENCIA GENERAL:

000 EDUCACION CULTURAL Y BIENESTAR SOCIAL

DEPENDENCIA AUXILIAR:

141 Educación

ESTRUCTURA DEL INDICADOR

NOMBRE DEL INDICADOR: Porcentaje de población adulta en rezago educativo encuestada.  
FORMULA DEL CALCULO: (Población adulta en rezago educativo encuestada/total de población adulta en rezago educativo)\*100

INTERPRETACION:

EL INDICADOR NOS PROPORCIONA EL PORCENTAJE DE LA POBLACION ENCUESTADA ENTRE EL TOTAL DE A LA POBLACION ADULTA EN REZAGO EDUCATIVO

DIMENSION QUE ATIENDE:

Eficiencia

FRECUENCIA DE MEDICION:

Trimestral

DESCRIPCIÓN DEL FACTOR DE COMPARACIÓN:

SEGUN DATOS ADMINISTRATIVOS EN EL AÑO 2021, SE REALIZARON TRES ENCUESTAS A LA POBLACION ADULTA.

AMBITO GEOGRAFICO:

LOCALIDAD URBANA

COBERTURA:

POBLACION ANAHLABETA

LINEA BASE

3 ENCUESTAS A LA POBLACION ADULTA

Numero: NA 2.1

COMPORTAMIENTO DE LAS VARIABLES DURANTE EL TRIMESTRE: Julio-Septiembre

VARIABLE	UNIDAD DE MEDIDA	OPERACION	META ANUAL	AVANCE TRIMESTRAL		AVANCE ACUMULADO	
				Programado	%	Alcanzado	%
Poblacion adulta en rezago educativo encuestada	ENCUESTAS	Sumable	90.00	30.00	33.33	30.00	100.00
Total de poblacion adulta en rezago educativo	ENCUESTAS	Constante	20.00	20.00	100.00	20.00	100.00

LLEVAR A CABO 90 ENCUESTAS A LA POBLACION ADULTA.

COMPORTAMIENTO DEL INDICADOR DESCRIPCION DE LA METAANUAL

METAANUAL	AVANCE TRIMESTRAL			AVANCE ACUMULADO		
	Programado	Alcanzado	EF%	Programado	Alcanzado	EF%
450.00	150.00	150.00	100.00	400.00	400.00	100.00

DESCRIPCION DE RESULTADOS Y JUSTIFICACION EN CASO DE VARIACION SUPERIOR A 10 % RESPECTO A LO PROGRAMADO ESTE INDICADOR SE CUMPLIO CON LO ESTABLECIDO AL REALIZAR ENCUESTAS PARA MEDIR EL SERVICIO PRESTADO POR EL INEA, A FIN DE BRINDAR UNA MEJOR ATENCION A LOS CIUDADANOS

COMPORTAMIENTO DEL INDICADOR DESCRIPCION DE LA METAANUAL

Se recomienda seguir tabulando en el mismo sentido en las acciones que alimentan el indicador, para mantener el desempeño en un nivel ACEPTABLE orientado a obtener la maxima calificacion en la evaluac

DEPENDENCIA GENERAL:

000 EDUCACION CULTURAL Y BIENESTAR SOCIAL

DEPENDENCIA AUXILIAR:

141 Educación

ELABORÓ  
C. GUADALUPE CANSECO MORALES



DIRECCION DE EDUCACION Y ASUNTOS RELIGIOSOS

LIC. OLIVIA LUNA CORDOVA

FECHA DE ELABORACION: 30/10/2022

Hoja: 252 de 292



PbRm-08b FICHA TECNICA DE SEGUIMIENTO DE INDICADORES 2022 DE GESTIÓN O ESTRATEGICO

TIPO DE FICHA: OSFEM

MUNICIPIO DE CUAUTITLAN

PILAR DE DESARROLLO / EJE TRANSVERSAL: 1 Pilar 1: Social
TEMA DE DESARROLLO: Educación Incluyente y de calidad
PROGRAMA PRESUPUESTARIO: 02050501 Educación para adultos
PROYECTO PRESUPUESTARIO: 020505010101 Alfabetización y educación básica para adultos
OBJETIVO DEL PROGRAMA PRESUPUESTARIO: Incluye los proyectos tendientes a incrementar programas que ofrezcan a la población adulta con rezago educativo o desempleo oportunidades para concluir la educación básica, así como capacitarse para incorporarse al mercado laboral.
DEPENDENCIA GENERAL: 000 EDUCACIÓN CULTURAL Y BIENESTAR SOCIAL
DEPENDENCIA AUXILIAR: 141 Educación

ESTRUCTURA DEL INDICADOR

NOMBRE DEL INDICADOR: Porcentaje de pláticas de invitación a los cursos del INEA
FÓRMULA DEL CÁLCULO: (Pláticas de invitación a los cursos del INEA efectuadas/Pláticas de invitación a los cursos del INEA programadas)\*100
INTERPRETACIÓN: PLATICAS A LA POBLACIÓN ADULTA EN REZAGO
DIMENSIÓN QUE ATIENDE: Eficiencia
FRECUENCIA DE MEDICIÓN: Trimestral
DESCRIPCIÓN DEL FACTOR DE COMPARACIÓN: SEGÚN DATOS ADMINISTRATIVOS EN EL AÑO 2021 SE RALIZARON TRES PLATICAS A LA POBLACIÓN ADULTA EN REZAGO
AMBITO GEOGRAFICO: LOCALIDAD URBANA
COBERTURA: POBLACION ANALFABETA
LINEA BASE: 3 PLATICAS DE INVITACIÓN EN EL AÑO 2021
Numero: NA 1.1

COMPORTAMIENTO DE LAS VARIABLES DURANTE EL TRIMESTRE: Julio-Septiembre

Table with 12 columns: VARIABLE, UNIDAD DE MEDIDA, OPERACION, META ANUAL, AVANCE TRIMESTRAL (Programado, %), AVANCE ACUMULADO (Programado, %). Rows show data for 'Pláticas de invitación a los cursos del INEA efectuadas' and 'Pláticas de invitación a los cursos del INEA programadas'.

COMPORTAMIENTO DEL INDICADOR
DESCRIPCION DE LA META ANUAL

LLEVAR A CABO 6 PLÁTICAS DE INVITACIÓN PARA CURSOS DEL INEA

Table with 9 columns: META ANUAL, TRIMESTRE: Julio-Septiembre (AVANCE TRIMESTRAL: Programado, Alcanzado, EF%, SEMAFORO; AVANCE ACUMULADO: Programado, Alcanzado, EF%, SEMAFORO). Row shows 100.00 for all metrics with 'ACEPTABLE' status.

DESCRIPCIÓN DE RESULTADOS Y JUSTIFICACIÓN EN CASO DE VARIACIÓN SUPERIOR A ± 10 % RESPECTO A LO PROGRAMADO
SE CUMPLIO CON LO ESTABLECIDO DE ACUERDO A LOS CURSOS IMPARTIDOS POR EL INEA REFERENTE A LA INVITACIÓN QUE SE LES HACE A LOS CIUDADANOS CON EL FIN DE CONCLUIR SU EDUCACIÓN BASICA

EVALUACION DEL INDICADOR

Se recomienda seguir tabajando en el mismo sentido en las acciones que alimentan el indicador, para mantener el desempeño en un nivel ACEPTABLE orientado a obtener la máxima calificación en la evaluac.

DEPENDENCIA GENERAL: 000 EDUCACIÓN CULTURAL Y BIENESTAR SOCIAL
DEPENDENCIA AUXILIAR: 141 Educación

Handwritten signature and 'ELABORÓ' text above the name C. GUADALUPE CANSECO MORALES

Official stamp of 'CUAUTITLÁN Ciudad con Historia y de Vanguardia 2022-2024' and 'DIRECCIÓN DE EDUCACIÓN Y ASUNTOS RELIGIOSOS' with handwritten signature and name LIC. OLIVIA LUNA CÓRDOVA



PbRm-08b FICHA TECNICA DE SEGUIMIENTO DE INDICADORES 2022 DE GESTIÓN O ESTRATEGICO

MUNICIPIO DE CUAUTITLAN

TIPO DE FICHA: OSFEM

PILAR DE DESARROLLO / EJE TRANSVERSAL: 1 Pilar 1: Social
TEMA DE DESARROLLO: Educación Incluyente y de calidad
PROGRAMA PRESUPUESTARIO: 02050501 Educación para adultos
PROYECTO PRESUPUESTARIO: 020505010101 Alfabetización y educación básica para adultos
OBJETIVO DEL PROGRAMA PRESUPUESTARIO: Incluye los proyectos tendientes a incrementar programas que ofrezcan a la población adulta con rezago educativo o desempleo oportunidades para concluir la educación básica, así como capacitarse para incorporarse al mercado laboral.
DEPENDENCIA GENERAL: 000 EDUCACIÓN CULTURAL Y BIENESTAR SOCIAL
DEPENDENCIA AUXILIAR: 141 Educación

ESTRUCTURA DEL INDICADOR

NOMBRE DEL INDICADOR: Porcentaje de programas de atención a la demanda de educación para adultos cursados.
FÓRMULA DEL CÁLCULO: (Programas de atención a la demanda de educación para adultos cursados/Programas de atención a la demanda de educación para adultos)\*100
INTERPRETACIÓN: MIDE PORCENTAJE DE PROGRAMAS DE ATENCIÓN A LA DEMANDA DE EDUCACIÓN PARA ADULTOS CURSADOS
DIMENSIÓN QUE ATIENDE: Eficiencia
FRECUENCIA DE MEDICIÓN: Trimestral
DESCRIPCIÓN DEL FACTOR DE COMPARACIÓN: SEGUN DATOS ADMINISTRATIVOS EN EL AÑO 2021 NO SE REALIZARON PROGRAMAS DE ATENCIÓN PARA ADULTOS.
AMBITO GEOGRAFICO: LOCALIDAD URBANA
COBERTURA: POBLACION ANALFABETA
LINEA BASE: 0
Numero: NC 2

COMPORTAMIENTO DE LAS VARIABLES DURANTE EL TRIMESTRE: Julio-Septiembre

Table with 12 columns: VARIABLE, UNIDAD DE MEDIDA, OPERACION, META ANUAL, AVANCE TRIMESTRAL (Programado, %, Alcanzado, %), AVANCE ACUMULADO (Programado, %, Alcanzado, %). Rows include 'Programas de atención a la demanda de educación para adultos cursados' and 'Programas de atención a la demanda de educación para adultos'.

COMPORTAMIENTO DEL INDICADOR

DESCRIPCION DE LA META ANUAL

REALIZAR 4 PROGRAMAS DE ATENCIÓN DE EDUCACIÓN PARA ADULTOS.

Table with 9 columns: META ANUAL, TRIMESTRE: Julio-Septiembre (AVANCE TRIMESTRAL: Programado, Alcanzado, EF%, SEMAFORO; AVANCE ACUMULADO: Programado, Alcanzado, EF%, SEMAFORO). Values: 100.00, 0.00, 0.00, 0.00, ACEPTABLE, 0.00, 0.00, 0.00, ACEPTABLE.

DESCRIPCIÓN DE RESULTADOS Y JUSTIFICACIÓN EN CASO DE VARIACIÓN SUPERIOR A ± 10 % RESPECTO A LO PROGRAMADO ESTE INDICADOR ESTA PROGRAMADO PARA EL 4TO TRIMESTRE DE ACUERDO A LA FRECUENCIA

EVALUACION DEL INDICADOR

Se recomienda seguir tabajando en el mismo sentido en las acciones que alimentan el indicador, para mantener el desempeño en un nivel ACEPTABLE orientado a obtener la máxima calificación en la evaluac.

DEPENDENCIA GENERAL: 000 EDUCACIÓN CULTURAL Y BIENESTAR SOCIAL
DEPENDENCIA AUXILIAR: 141 Educación

Handwritten signature and 'ELABORÓ' text above a line.

C. GUADALUPE CANSECO MORALES



LIC. OLIVIA LUNA CORDOVA



MUNICIPIO DE CUAUTTLAN

Pbrm-08b FICHA TECNICA DE SEGUIMIENTO DE INDICADORES 2022 DE GESTIÓN O ESTRATEGICO

TIPO DE FICHA: OSFEM

PILAR DE DESARROLLO / EJE TRANSVERSAL:

1 Pilar 1: Social

TEMA DE DESARROLLO:

Educación Incluyente y de calidad

PROGRAMA PRESUPUESTARIO:

02030301 Educación para adultos

PROYECTO PRESUPUESTARIO:

020305010101 Alfabetización y educación básica para adultos

OBJETIVO DEL PROGRAMA PRESUPUESTARIO:

Incluir los proyectos tendientes a incrementar programas que ofrecen a la población adulta con rezago educativo o desempleo oportunidades para concluir la educación básica, así como capacitarse para incorporarse al mercado laboral.

DEPENDENCIA GENERAL:

000 EDUCACION CULTURAL Y BIENESTAR SOCIAL

DEPENDENCIA AUXILIAR:

141 Educación

ESTRUCTURA DEL INDICADOR

NOMBRE DEL INDICADOR: Porcentaje de cursos del INEA impartido.  
FÓRMULA DEL CÁLCULO: (Cursos del INEA Impartidos/Cursos del INEA programados) \*100  
INTERPRETACION: EL INDICADOR MIDE EL PORCENTAJE DE DE CURSOS IMPARTIDOS ENTRE LOS PROGRAMADOS.  
DIMENSION QUE ATIENDE: Eficiencia

FRECUENCIA DE MEDICION:

Trimestral

DESCRIPCION DEL FACTOR DE COMPARACION:

SEGUN DATOS ADMINISTRATIVOS EN EL AÑO 2021 SE REALIZARON 02 CURSOS.

AMBITO GEOGRAFICO:

LOCALIDAD URBANA

COBERTURA:

POBLACION ANALFABETA

LINEA BASE:

20 CURSOS IMPARTIDOS POR INEA

Numero: NC 1

COMPORTAMIENTO DE LAS VARIABLES DURANTE EL TRIMESTRE: Julio-Septiembre

Cursos del INEA Impartidos	Cursos del INEA programados	VARIABLE	UNIDAD DE MEDIDA	OPERACION	META ANUAL	AVANCE TRIMESTRAL				AVANCE ACUMULADO			
						Programado	%	Alcanzado	%	Programado	%	Alcanzado	%
			REGISTROS	Sumable	20.00	5.00	25.00	5.00	100.00	15.00	75.00	15.00	100.00
			REGISTROS	Sumable	20.00	5.00	25.00	5.00	100.00	15.00	75.00	15.00	100.00

REALIZAR 20 CURSOS DEL INEA

COMPORTAMIENTO DEL INDICADOR  
DESCRIPCION DE LA META ANUAL

META ANUAL	TRIMESTRE: Julio-Septiembre						
	AVANCE TRIMESTRAL		AVANCE ACUMULADO				
Programado	Alcanzado	EF%	SEMAFORO	Programado	Alcanzado	EF%	SEMAFORO
100.00	100.00	100.00	ACEPTABLE	100.00	100.00	100.00	ACEPTABLE

DESCRIPCION DE RESULTADOS Y JUSTIFICACION EN CASO DE VARIACION SUPERIOR A 10% RESPECTO A LO PROGRAMADO

ESTE INDICADOR SE CUMPLIO CON LO ESTABLECIDO PARA REALIZAR LOS CURSOS DEL INEA EN LOS DIVERSOS CENTROS SOCIALES DEL MUNICIPIO DE CUAUTTLAN

EVALUACION DEL INDICADOR

Se recomienda seguir tabulando en el mismo sentido en las acciones que alimentan el indicador, para mantener el desempeño en un nivel ACEPTABLE orientado a obtener la máxima calificación en la evaluación

DEPENDENCIA GENERAL:

000 EDUCACION CULTURAL Y BIENESTAR SOCIAL

DEPENDENCIA AUXILIAR:

141 Educación

ELABORÓ  
C. GADALUPE CANSECO MORALES



LIC. OLIVIA LUNA CORDOVA

FECHA DE ELABORACION: 30/10/2022

Hoja 249 de 292



PbRm-08b FICHA TECNICA DE SEGUIMIENTO DE INDICADORES 2022 DE GESTIÓN O ESTRATEGICO

MUNICIPIO DE CUAUTITLAN

TIPO DE FICHA: OSFEM

PILAR DE DESARROLLO / EJE TRANSVERSAL: 1 Pilar 1: Social
TEMA DE DESARROLLO: Educación Incluyente y de calidad
PROGRAMA PRESUPUESTARIO: 02050201 Educación media superior
PROYECTO PRESUPUESTARIO: 020502010105 Apoyo municipal a la educación media superior
OBJETIVO DEL PROGRAMA PRESUPUESTARIO: Comprende las acciones de apoyo, tendientes a mejorar los servicios de bachillerato general y tecnológico en las modalidades escolarizadas, no escolarizado. mixto, a distancia y abierto, conforme a los programas de estudios establecidos en el plan y programas autorizados por la SEP, con el objeto de fortalecer la formación, actualización, capacitación y profesionalización de docentes y administrat
DEPENDENCIA GENERAL: 000 EDUCACIÓN CULTURAL Y BIENESTAR SOCIAL
DEPENDENCIA AUXILIAR: 141 Educación

ESTRUCTURA DEL INDICADOR

NOMBRE DEL INDICADOR: Porcentaje de planteles educativos verificados.
FÓRMULA DEL CÁLCULO: (Planteles educativos verificados/Planteles educativos existentes)\*100
INTERPRETACIÓN: LA AUTORIDAD VERIFICA LA CONSERVACION FISICA DE LOS PLANTELES EDUCATIVOS
DIMENSIÓN QUE ATIENDE: Eficiencia
DESCRIPCIÓN DEL FACTOR DE COMPARACIÓN: SEGÚN DATOS ADMINISTRATIVOS EN EL AÑO 2021, SE REALIZARON 4 VERIFICACIONES FISICAS DE PLANTELES.
FRECUENCIA DE MEDICIÓN: Trimestral
AMBITO GEOGRAFICO: LOCALIDAD URBANA
COBERTURA: ESCUELAS PUBLICAS DE NIVEL MEDIO SUPERIOR MUNICIPIO DE CUAUTITLÁN.
LINEA BASE: 4 PLANTELES EN EL 2022
Numero: NA 2.1

COMPORTAMIENTO DE LAS VARIABLES DURANTE EL TRIMESTRE: Julio-Septiembre

Table with 12 columns: VARIABLE, UNIDAD DE MEDIDA, OPERACION, META ANUAL, AVANCE TRIMESTRAL (Programado, %), AVANCE ACUMULADO (Programado, %). Rows include 'Planteles educativos verificados' and 'Planteles educativos existentes'.

COMPORTAMIENTO DEL INDICADOR

DESCRIPCION DE LA META ANUAL

VERIFICAR EL MANTENIMIENTO DE LOS 4 PLANTELES DE MEDIA SUPERIOR

Table for 'COMPORTAMIENTO DEL INDICADOR' with columns for META ANUAL, TRIMESTRE: Julio-Septiembre, AVANCE TRIMESTRAL, and AVANCE ACUMULADO. Includes a row for '100.00' with 'ACEPTABLE' status.

DESCRIPCIÓN DE RESULTADOS Y JUSTIFICACIÓN EN CASO DE VARIACIÓN SUPERIOR A +10% RESPECTO A LO PROGRAMADO
ESTE INDICADOR SE CUMPLIO DE ACUERDO A LO PROGRAMADO, EN DONDE SE REALIZO VERIFICACION A 2 INSTITUCIONES EDUCATIVAS POR PARTE DE PROTECCION CIVIL CBT GABRIEL ALCOCER Y ESCUELA PREPARATORIA 223 EMILIANO ZAPATA

EVALUACION DEL INDICADOR

Se recomienda seguir tabajando en el mismo sentido en las acciones que alimentan el indicador, para mantener el desempeño en un nivel ACEPTABLE orientado a obtener la máxima calificación en la evaluac

DEPENDENCIA GENERAL: 000 EDUCACIÓN CULTURAL Y BIENESTAR SOCIAL
DEPENDENCIA AUXILIAR: 141 Educación

Handwritten signature and stamp 'ELABORÓ' for C. GUADALUPE CANSECO MORALES

Official stamp of 'CUAUTITLÁN' and 'DIRECCIÓN DE EDUCACIÓN Y ASUNTOS RELIGIOSOS' with handwritten signature and 'VO. BO.' stamp.

LIC. OLIVIA LUNA CÓRDOVA



MUNICIPIO DE CUAUTITLAN

Pbrm-08b FICHA TECNICA DE SEGUIMIENTO DE INDICADORES 2022 DE GESTIÓN O ESTRATEGICO

TIPO DE FICHA: OSFEM

Pilar 1: Social

Educación Incluyente y de calidad

02050201 Educación media superior

020502010105 Apoyo municipal a la educación media superior

Objetivo del programa presupuestario: Comprende las acciones de apoyo, tendientes a mejorar los servicios de bachillerato general y tecnológico en las modalidades escolarizadas, no escolarizado, mixto, a distancia y abierto, conforme a los programas de estudios establecidos en el Plan y programas autorizados por la SEP, con el objeto de fortalecer la formación, actualización, capacitación y profesionalización de docentes y administrati

000 EDUCACION CULTURAL Y BIENESTAR SOCIAL

141 Educación

ESTRUCTURA DEL INDICADOR

NOMBRE DEL INDICADOR: Porcentaje de sesiones del Comité de Becas  
FORMULA DEL CALCULO: (Sesiones del Comité de Becas realizadas/Sesiones del Comité de Becas programadas)\*100

INTERPRETACION: Eficiencia

DIMENSION QUE ATIENDE: Eficiencia

FRECUENCIA DE MEDICION: Trimestral

DESCRIPCION DEL FACTOR DE COMPARACION:

AMBITO GEOGRAFICO: COBERTURA:

LINEA BASE: Numero: NA 1.1 No aplica

COMPORTAMIENTO DE LAS VARIABLES DURANTE EL TRIMESTRE: Julio-Septiembre

VARIABLE	UNIDAD DE MEDIDA	OPERACION	META ANUAL	AVANCE TRIMESTRAL				AVANCE ACUMULADO			
				Programado	%	Alcanzado	%	Programado	%	Alcanzado	%
Sesiones del Comité de Becas realizadas			0.00	0.00	0.00	0.00	0.00	0.00	0.00	0.00	0.00
Sesiones del Comité de Becas programadas			0.00	0.00	0.00	0.00	0.00	0.00	0.00	0.00	0.00

COMPORTAMIENTO DEL INDICADOR  
DESCRIPCION DE LA METAANUAL

TRIMESTRE: Julio-Septiembre

META ANUAL	AVANCE TRIMESTRAL				AVANCE ACUMULADO			
	Programado	Alcanzado	EF%	SEMAFORO	Programado	Alcanzado	EF%	SEMAFORO
0.00	0.00	0.00	0.00		0.00	0.00	0.00	

DESCRIPCION DE RESULTADOS Y JUSTIFICACION EN CASO DE VARIACION SUPERIOR A 10 % RESPECTO A LO PROGRAMADO

EVALUACION DEL INDICADOR

DEPENDENCIA GENERAL: 000 EDUCACION CULTURAL Y BIENESTAR SOCIAL  
DEPENDENCIA AUXILIAR: 141 Educación

ELABORÓ  
C. GUADALUPE CANSECO MORALES



LIC. OLIVIA LUNA CORDOVA

FECHA DE ELABORACION 30/10/2022 Hora: 247 de 292



PbRm-08b FICHA TECNICA DE SEGUIMIENTO DE INDICADORES 2022 DE GESTIÓN O ESTRATEGICO

TIPO DE FICHA: OSFEM

MUNICIPIO DE CUAUTITLÁN

PILAR DE DESARROLLO / EJE TRANSVERSAL: III Eje transversal III: Tecnología y Coordinación para el Buen Gobierno

TEMA DE DESARROLLO: Alianzas para el desarrollo

PROGRAMA PRESUPUESTARIO: 02040401 Nuevas organizaciones de la sociedad

PROYECTO PRESUPUESTARIO: 020404010102 Participación ciudadana

OBJETIVO DEL PROGRAMA PRESUPUESTARIO: Incluye las políticas públicas orientadas al fortalecimiento de la gobernanza democrática, la modernización de la participación social organizada en la solución de los problemas actuales en los diversos ámbitos de la agenda pública.

DEPENDENCIA GENERAL: D00 SECRETARIA DEL AYUNTAMIENTO

DEPENDENCIA AUXILIAR: 113 Cronista Municipal

ESTRUCTURA DEL INDICADOR

NOMBRE DEL INDICADOR: Porcentaje de realización de concursos temáticos

FÓRMULA DEL CÁLCULO: (Concursos temáticos realizados para fomentar la participación ciudadana/Concursos temáticos para fomentar la participación ciudadana programados) \*100

INTERPRETACIÓN:

DIMENSIÓN QUE ATIENDE: Eficiencia

FRECUENCIA DE MEDICIÓN: Trimestral

DESCRIPCIÓN DEL FACTOR DE COMPARACIÓN:

AMBITO GEOGRAFICO:

COBERTURA:

LINEA BASE

Numero: NA 3.2 No aplica

COMPORTAMIENTO DE LAS VARIABLES DURANTE EL TRIMESTRE: Julio-Septiembre

VARIABLE	UNIDAD DE MEDIDA	OPERACION	META ANUAL	AVANCE TRIMESTRAL				AVANCE ACUMULADO			
				Programado	%	Alcanzado	%	Programado	%	Alcanzado	%
Concursos temáticos realizados para fomentar la participación ciudadana			0.00	0.00	0.00	0.00	0.00	0.00	0.00	0.00	0.00
Concursos temáticos para fomentar la participación ciudadana programados			0.00	0.00	0.00	0.00	0.00	0.00	0.00	0.00	0.00

COMPORTAMIENTO DEL INDICADOR

DESCRIPCION DE LA META ANUAL

META ANUAL	TRIMESTRE: Julio-Septiembre							
	AVANCE TRIMESTRAL				AVANCE ACUMULADO			
	Programado	Alcanzado	EF%	SEMAFORO	Programado	Alcanzado	EF%	SEMAFORO
0.00	0.00	0.00	0.00		0.00	0.00	0.00	

DESCRIPCIÓN DE RESULTADOS Y JUSTIFICACIÓN EN CASO DE VARIACIÓN SUPERIOR A ± 10 % RESPECTO A LO PROGRAMADO

EVALUACION DEL INDICADOR

DEPENDENCIA GENERAL: D00 SECRETARIA DEL AYUNTAMIENTO

DEPENDENCIA AUXILIAR: 113 Cronista Municipal



ELABORÓ  
C. CLARA ZAYDETH UGARTE LÓPEZ

VO. BO.

LIC. LUIS MANUEL HERRERA LUZ





PbRm-08b FICHA TECNICA DE SEGUIMIENTO DE INDICADORES 2022 DE GESTIÓN O ESTRATEGICO

MUNICIPIO DE CUAUTITLAN

TIPO DE FICHA: OSFEM

PILAR DE DESARROLLO / EJE TRANSVERSAL: III Eje transversal III: Tecnología y Coordinación para el Buen Gobierno
TEMA DE DESARROLLO: Alianzas para el desarrollo
PROGRAMA PRESUPUESTARIO: 02040401 Nuevas organizaciones de la sociedad
PROYECTO PRESUPUESTARIO: 020404010102 Participación ciudadana
OBJETIVO DEL PROGRAMA PRESUPUESTARIO: Incluye las políticas públicas orientadas al fortalecimiento de la gobernanza democrática, la modernización de la participación social organizada en la solución de los problemas actuales en los diversos ámbitos de la agenda pública.
DEPENDENCIA GENERAL: D00 SECRETARIA DEL AYUNTAMIENTO
DEPENDENCIA AUXILIAR: 113 Cronista Municipal

ESTRUCTURA DEL INDICADOR

NOMBRE DEL INDICADOR: Porcentaje de concursos temáticos a vecinos organizados con participación ciudadana.
FORMULA DEL CÁLCULO: (Concursos temáticos divulgados/Concursos temáticos programados)\*100
INTERPRETACIÓN:
DIMENSIÓN QUE ATIENDE: Eficiencia
DESCRIPCIÓN DEL FACTOR DE COMPARACIÓN:
AMBITO GEOGRAFICO:
COBERTURA:
LINEA BASE
Numero: NA 3.1 No aplica
FRECUENCIA DE MEDICIÓN: Trimestral

COMPORTAMIENTO DE LAS VARIABLES DURANTE EL TRIMESTRE: Julio-Septiembre

Table with 12 columns: VARIABLE, UNIDAD DE MEDIDA, OPERACION, META ANUAL, AVANCE TRIMESTRAL (Programado, %), AVANCE ACUMULADO (Programado, %). Rows include 'Concursos temáticos divulgados' and 'Concursos temáticos programados'.

COMPORTAMIENTO DEL INDICADOR
DESCRIPCION DE LA META ANUAL

Table with 9 columns: META ANUAL, TRIMESTRE: Julio-Septiembre (AVANCE TRIMESTRAL: Programado, Alcanzado, EF%, SEMAFORO; AVANCE ACUMULADO: Programado, Alcanzado, EF%, SEMAFORO).

DESCRIPCIÓN DE RESULTADOS Y JUSTIFICACIÓN EN CASO DE VARIACIÓN SUPERIOR A ± 10 % RESPECTO A LO PROGRAMADO

EVALUACION DEL INDICADOR

DEPENDENCIA GENERAL: D00 SECRETARIA DEL AYUNTAMIENTO
DEPENDENCIA AUXILIAR: 113 Cronista Municipal



ELABORÓ
Signature of Clara Zaydeth Ugarte López
C. CLARA ZAYDETH UGARTE LÓPEZ

VO. BO.
Signature of Lic. Luis Manuel Herrera Luz
LIC. LUIS MANUEL HERRERA LUZ



PbRm-08b FICHA TECNICA DE SEGUIMIENTO DE INDICADORES 2022 DE GESTIÓN O ESTRATEGICO

TIPO DE FICHA: OSFEM

MUNICIPIO DE CUAUTITLÁN

PILAR DE DESARROLLO / EJE TRANSVERSAL: III Eje transversal III: Tecnología y Coordinación para el Buen Gobierno

TEMA DE DESARROLLO: Alianzas para el desarrollo

PROGRAMA PRESUPUESTARIO: 02040401 Nuevas organizaciones de la sociedad

PROYECTO PRESUPUESTARIO: 020404010102 Participación ciudadana

OBJETIVO DEL PROGRAMA PRESUPUESTARIO: Incluye las políticas públicas orientadas al fortalecimiento de la gobernanza democrática, la modernización de la participación social organizada en la solución de los problemas actuales en los diversos ámbitos de la agenda pública.

DEPENDENCIA GENERAL: D00 SECRETARÍA DEL AYUNTAMIENTO

DEPENDENCIA AUXILIAR: 113 Cronista Municipal

ESTRUCTURA DEL INDICADOR

NOMBRE DEL INDICADOR: Porcentaje de concursos de formación en el trabajo a vecinos organizados con participación ciudadana realizados.

FÓRMULA DEL CÁLCULO: (Cursos de formación en el trabajo realizados en coordinación con la sociedad organizada/Cursos de formación en el trabajo programados en coordinación con la sociedad organizada)\*100

INTERPRETACIÓN: EL INDICADOR NOS PROPORCIONA EL NÚMERO CURSOS DE FORMACIÓN EN EL TRABAJO

DIMENSIÓN QUE ATIENDE: Eficiencia

FRECUENCIA DE MEDICIÓN: Trimestral

DESCRIPCIÓN DEL FACTOR DE COMPARACIÓN: SE CALCULA 1 DE CURSO DE FORMACIÓN EN EL TRABAJO DE ESTA ACTIVIDAD EN EL EJERCICIO FISCAL 2021

AMBITO GEOGRAFICO: URBANO

COBERTURA: 178,847 HABITANTES

LINEA BASE: 1 DE CURSO DE FORMACIÓN

Numero: NA 2.2

COMPORTAMIENTO DE LAS VARIABLES DURANTE EL TRIMESTRE: Julio-Septiembre

Table with 4 main columns: VARIABLE, UNIDAD DE MEDIDA, OPERACION, META ANUAL, and sub-columns for AVANCE TRIMESTRAL and AVANCE ACUMULADO.

COMPORTAMIENTO DEL INDICADOR

DESCRIPCION DE LA META ANUAL

PROMOVER CAPACITACIONESQUE PERMITA CANALIZAR DEMANDAS DE LA SOCIEDAD

Table showing META ANUAL and TRIMESTRE: Julio-Septiembre with sub-columns for AVANCE TRIMESTRAL and AVANCE ACUMULADO.

DESCRIPCIÓN DE RESULTADOS Y JUSTIFICACIÓN EN CASO DE VARIACIÓN SUPERIOR A ±10 % RESPECTO A LO PROGRAMADO SE CUMPLIO CON LO PROGRAMADO PARA ESTE TRIMESTRE

EVALUACION DEL INDICADOR

Se recomienda seguir tabajando en el mismo sentido en las acciones que alimentan el indicador, para mantener el desempeño en un nivel ACEPTABLE orientado a obtener la máxima calificación en la evaluac

DEPENDENCIA GENERAL: D00 SECRETARÍA DEL AYUNTAMIENTO

DEPENDENCIA AUXILIAR: 113 Cronista Municipal



ELABORÓ Clara Zaydeth Ugarte López

VO. BO. Lic. Luis Manuel Herrera Luz



**MUNICIPIO DE CUAUTLITAN**

**PRM-08b FICHA TECNICA DE SEGUIMIENTO DE INDICADORES 2022 DE GESTION O ESTRATEGICO**

TIPO DE FICHA: OSFEM

PILAR DE DESARROLLO / EJE TRANSVERSAL:

III Eje transversal III: Tecnología y Coordinación para el Buen Gobierno

TEMA DE DESARROLLO:

Alianzas para el desarrollo

PROGRAMA PRESUPUESTARIO:

02040401 Nuevas organizaciones de la sociedad

PROYECTO PRESUPUESTARIO:

020404010102 Participación ciudadana

OBJETIVO DEL PROGRAMA PRESUPUESTARIO:

Incluye las políticas públicas orientadas al fortalecimiento de la gobernanza democrática, la modernización de la participación social organizada en la solución de los problemas actuales en los diversos ámbitos de la agenda pública.

DEPENDENCIA GENERAL:

D00 SECRETARIA DEL AYUNTAMIENTO

DEPENDENCIA AUXILIAR:

113 Conista Municipal

**ESTRUCTURA DEL INDICADOR**

NOMBRE DEL INDICADOR:

Porcentaje en la difusión de los cursos de formación en el trabajo a vecinos organizados con participación ciudadana.

FORMULA DEL CALCULO:

(Eventos de difusión de cursos de formación en el trabajo realizados en coordinación con la sociedad / Eventos de difusión de cursos de formación en el trabajo en coordinación con la sociedad organizados programados) \* 100

INTERPRETACION:

MIDE EL NUMERO DE CURSOS DE FORMACION

DIMENSION QUE ATENDE:

Eficiencia

FRECUENCIA DE MEDICION:

Trimestral

DESCRIPCION DEL FACTOR DE COMPARACION:

SE CALCULA EL NUMERO DE CURSOS DEL AÑO 2021

AMBITO GEOGRAFICO:

URBANO

COBERTURA:

178,847 HABITANTES

LINEA BASE

1 CURSO EN EL 2021

Numero:

NA 2.1

**COMPORTAMIENTO DE LAS VARIABLES DURANTE EL TRIMESTRE: Julio-Septiembre**

VARIABLE	UNIDAD DE MEDIDA	OPERACION	META ANUAL	AVANCE TRIMESTRAL			AVANCE ACUMULADO				
				Programado	%	Alcanzado	Programado	%	Alcanzado		
Eventos de difusión de cursos de formación en el trabajo realizados en coordinación con la sociedad	EVENTO	Sumable	30.00	10.00	33.33	0.00	0.00	20.00	66.67	0.00	0.00
Eventos de difusión de cursos de formación en el trabajo en coordinación con la sociedad organizados programados	EVENTO	Sumable	30.00	10.00	33.33	0.00	0.00	20.00	66.67	0.00	0.00

**COMPORTAMIENTO DEL INDICADOR**

**DESCRIPCION DE LA META ANUAL**

DIFUSION DE CURSOS DE FORMACION EN EL TRABAJO REALIZADOS EN COORDINACION CON LA SOCIEDAD

META ANUAL	TRIMESTRE: Julio-Septiembre			AVANCE ACUMULADO		
	Programado	Alcanzado	EF%	Programado	Alcanzado	EF%
100.00	100.00	0.00	0.00	100.00	0.00	0.00

DESCRIPCION DE RESULTADOS Y JUSTIFICACION EN CASO DE VARIACION SUPERIOR A ±10% RESPECTO AL O PROGRAMADO TODA VEZ QUE NO HAN METAS PROGRAMADAS PARA EL EJERCICIO FISCAL 2022. NO HAN RESULTADOS QUE REPORTAR

**EVALUACION DEL INDICADOR**

Se recomienda seguir trabajando en el mismo sentido en las acciones que alimentan el indicador, para mantener el desempeño en un nivel aceptable. Orientado a obtener la máxima calificación en la evaluación.

DEPENDENCIA GENERAL: D00 SECRETARIA DEL AYUNTAMIENTO

DEPENDENCIA AUXILIAR: 113 Conista Municipal



ELABORÓ

VO. BO.

C. CLARA ZAVIDETH UGARTE LOPEZ

LIC. LUIS MANUEL HERRERA LUZ

FECHA DE ELABORACION: 30/10/2022

Hoja: 243 de 292



PbRm-08b FICHA TECNICA DE SEGUIMIENTO DE INDICADORES 2022 DE GESTIÓN O ESTRATEGICO

MUNICIPIO DE CUAUTITLAN

TIPO DE FICHA: OSFEM

PILAR DE DESARROLLO / EJE TRANSVERSAL: III Eje transversal III: Tecnología y Coordinación para el Buen Gobierno
TEMA DE DESARROLLO: Alianzas para el desarrollo
PROGRAMA PRESUPUESTARIO: 02040401 Nuevas organizaciones de la sociedad
PROYECTO PRESUPUESTARIO: 020404010102 Participación ciudadana
OBJETIVO DEL PROGRAMA PRESUPUESTARIO: Incluye las políticas públicas orientadas al fortalecimiento de la gobernanza democrática, la modernización de la participación social organizada en la solución de los problemas actuales en los diversos ámbitos de la agenda pública.
DEPENDENCIA GENERAL: D00 SECRETARIA DEL AYUNTAMIENTO
DEPENDENCIA AUXILIAR: 113 Cronista Municipal

ESTRUCTURA DEL INDICADOR

NOMBRE DEL INDICADOR: Porcentaje de participación de expertos en la impartición de los cursos de capacitación.
FORMULA DEL CÁLCULO: (Participación de expertos en la impartición de los cursos de capacitación realizada/Participación de expertos en la impartición de los cursos de capacitación programada)\*100
INTERPRETACIÓN: EL INDICADOR NOS PORPORCIONA EL NÚMERO DE EXPERTOS QUE IMPARTIRAN LOS CURSOS.
DIMENSIÓN QUE ATIENDE: Eficiencia
DESCRIPCIÓN DEL FACTOR DE COMPARACIÓN: SE CALCULA UNA PARTICIPACIÓN DE EXPERTOS EN EL 2021 EN EL EJERCICIO FISCAL 2021
FRECUENCIA DE MEDICIÓN: Trimestral
AMBITO GEOGRAFICO: URBANO
COBERTURA: 178,847 HABITANTES
LINEA BASE: UNA PARTICIPACIÓN DE EXPERTOS
Numero: NA 1.2

COMPORTAMIENTO DE LAS VARIABLES DURANTE EL TRIMESTRE: Julio-Septiembre

Table with 12 columns: VARIABLE, UNIDAD DE MEDIDA, OPERACION, META ANUAL, AVANCE TRIMESTRAL (Programado, %), AVANCE ACUMULADO (Programado, %). Rows include 'Participación de expertos en la impartición de los cursos de capacitación realizada' and 'Participación de expertos en la impartición de los cursos de capacitación programada'.

COMPORTAMIENTO DEL INDICADOR
DESCRIPCION DE LA META ANUAL

BRINDA A LAS AUTORIDADES AUXILIARES CONOCIMIETOS DE DIVERSOS SISTEMAS SOCIALES

Table for META ANUAL performance: TRIMESTRE: Julio-Septiembre. Columns include AVANCE TRIMESTRAL (Programado, Alcanzado, EF%, SEMAFORO) and AVANCE ACUMULADO (Programado, Alcanzado, EF%, SEMAFORO). Values show 100.00 for all metrics.

DESCRIPCIÓN DE RESULTADOS Y JUSTIFICACIÓN EN CASO DE VARIACIÓN SUPERIOR A ± 10 % RESPECTO A LO PROGRAMADO
ESTE INDICADOR SE PROGRAMO PARA EL 2DO Y 4TO TRIMESTRE

EVALUACION DEL INDICADOR

Se recomienda seguir tabajando en el mismo sentido en las acciones que alimentan el indicador, para mantener el desempeño en un nivel ACEPTABLE orientado a obtener la máxima calificación en la evaluac

DEPENDENCIA GENERAL: D00 SECRETARIA DEL AYUNTAMIENTO
DEPENDENCIA AUXILIAR: 113 Cronista Municipal

ELABORÓ
[Signature]

C. CLARA ZAYDETH UGARTE LÓPEZ



VO. BO. [Signature]

LIC. LUIS MANUEL HERRERA LUZ



MUNICIPIO DE CUAUTITLAN

PBrM-08b FICHA TECNICA DE SEGUIMIENTO DE INDICADORES 2022 DE GESTION O ESTRATEGICO

TIPO DE FICHA: OSFEM

PILAR DE DESARROLLO / EJE TRANSVERSAL:

III Eje transversal III: Tecnología y Coordinación para el Buen Gobierno

TEMA DE DESARROLLO:

Alianzas para el desarrollo

PROGRAMA PRESUPUESTARIO:

02040401 Nuevas organizaciones de la sociedad

PROYECTO PRESUPUESTARIO:

0204040102 Participación ciudadana

OBJETIVO DEL PROGRAMA PRESUPUESTARIO:

Incluye las políticas públicas orientadas al fortalecimiento de la gobernanza democrática, la modernización de la participación social organizada en la solución de los problemas actuales en los diversos ámbitos de la agenda pública.

DEPENDENCIA GENERAL:

D00 SECRETARIA DEL AYUNTAMIENTO

DEPENDENCIA AUXILIAR:

113 Cronista Municipal

ESTRUCTURA DEL INDICADOR

NOMBRE DEL INDICADOR: Porcentaje de difusión de los cursos de capacitación temáticos a integrantes de las figuras asociativas correspondientes.

FORMULA DEL CALCULO: (Difusión de los cursos de capacitación temáticos a integrantes de las figuras asociativas (Cursos de capacitación temáticos a integrantes de las figuras asociativas programados) \* 100

INTERPRETACION: MIDE EL NÚMERO DE CURSOS DE CAPACITACION TEMATICA

DIMENSION QUE ATIENDE: Eficiencia

FRECUENCIA DE MEDICION: Trimestral

DESCRIPCION DEL FACTOR DE COMPARACION: SE CALCULA QUE EN EL 2021 SE REALIZO 1 CURSO

AMBITO GEOGRAFICO: URBANO

COBERTURA: 178,847 HABITANTES

LINEA BASE: 1 CURSO

Numero: NA 1.1

COMPORTAMIENTO DE LAS VARIABLES DURANTE EL TRIMESTRE: Julio-Septiembre

VARIABLE	UNIDAD DE MEDIDA	OPERACION	META ANUAL	AVANCE TRIMESTRAL		AVANCE ACUMULADO	
				Programado	%	Programado	%
Difusión de los cursos de capacitación temáticos a integrantes de las figuras asociativas	CURSO	Sumable	1.00	0.00	0.00	0.00	0.00
Difusión de los cursos de capacitación temáticos a integrantes de las figuras asociativas	CURSO	Sumable	1.00	0.00	0.00	0.00	0.00

COMPORTAMIENTO DEL INDICADOR

DESCRIPCION DE LA META ANUAL

REALIZAR CURSOS DE CAPACITACIONES

TRIMESTRE: Julio-Septiembre

META ANUAL	AVANCE TRIMESTRAL			AVANCE ACUMULADO		
	Programado	Alcanzado	EF%	Programado	Alcanzado	EF%
100.00	0.00	0.00	0.00	0.00	0.00	0.00

DESCRIPCION DE RESULTADOS Y JUSTIFICACION EN CASO DE VARIACION SUPERIOR A ± 10 % RESPECTO A LO PROGRAMADO

NO APLICA

EVALUACION DEL INDICADOR

Se recomienda seguir trabajando en el mismo sentido en las acciones que alimentan el indicador, para mantener el desempeño en un nivel ACEPTABLE orientado a obtener la máxima calificación en la evaluación.

DEPENDENCIA GENERAL: D00 SECRETARIA DEL AYUNTAMIENTO  
DEPENDENCIA AUXILIAR: 113 Cronista Municipal



ELABORÓ

*[Signature]*

C. CLARA ZAVIDETH UGARTE LOPEZ

LIC. LUIS MANUEL HERRERA LUZ

FECHA DE ELABORACION: 30/10/2022 Hoja: 211 de 252



PbRm-08b FICHA TECNICA DE SEGUIMIENTO DE INDICADORES 2022 DE GESTIÓN O ESTRATEGICO

TIPO DE FICHA: OSFEM

MUNICIPIO DE CUAUTITLAN

PILAR DE DESARROLLO / EJE TRANSVERSAL: 3 Pilar 3: Territorial
TEMA DE DESARROLLO: Ciudades y comunidades sostenibles
PROGRAMA PRESUPUESTARIO: 02040201 Cultura y arte
PROYECTO PRESUPUESTARIO: 0204020102 Difusión de la cultura
OBJETIVO DEL PROGRAMA PRESUPUESTARIO: Incluye los proyectos encaminados a promover la difusión y desarrollo de las diferentes manifestaciones culturales y artísticas.
DEPENDENCIA GENERAL: U00 TURISMO
DEPENDENCIA AUXILIAR: 149 Fomento Turístico,150 Cultura

ESTRUCTURA DEL INDICADOR

NOMBRE DEL INDICADOR: Porcentaje de expresiones artísticas y culturales realizadas
FORMULA DEL CÁLCULO: (Expresiones artísticas y culturales realizadas / Solicitudes de expresiones artísticas y culturales recibidas) \*100
INTERPRETACIÓN: NUMERO DE SOLICITUDES DE EXPRESIONES ARTISTICO CULTURALES QUE SE EJECUTARON
DIMENSIÓN QUE ATIENDE: Eficiencia
DESCRIPCIÓN DEL FACTOR DE COMPARACIÓN: O EXISTEN DATOS ADMINISTRATIVOS DE SOLICITUDES DE EXPRESIONES ARTISTICOS CULTURALES EN EL AÑO 2021
AMBITO GEOGRAFICO: LOCALIDAD URBANA
COBERTURA: LOCALIDAD DE CUAUTITLAN (178,847 HABITANTES)
LINEA BASE 0

FRECUENCIA DE MEDICIÓN: Mensual

Numero: NA 1.4

COMPORTAMIENTO DE LAS VARIABLES DURANTE EL TRIMESTRE: Julio-Septiembre

Table with 12 columns: VARIABLE, UNIDAD DE MEDIDA, OPERACION, META ANUAL, AVANCE TRIMESTRAL (Programado, %, Alcanzado, %), AVANCE ACUMULADO (Programado, %, Alcanzado, %). Rows include 'Expresiones artísticas y culturales realizadas' and 'Solicitudes de expresiones artísticas y culturales recibidas'.

COMPORTAMIENTO DEL INDICADOR

DESCRIPCION DE LA META ANUAL

DAR SEGUIMIENTO Y LLEVAR A CABO LA MAYORÍA DE LAS SOLICITUDES DE LAS EXPRESIONES ARTÍSTICAS Y CULTURALES RECIBIDAS

Table with 9 columns: META ANUAL, TRIMESTRE: Julio-Septiembre, AVANCE TRIMESTRAL (Programado, Alcanzado, EF%, SEMAFORO), AVANCE ACUMULADO (Programado, Alcanzado, EF%, SEMAFORO). Values: 100.00, 100.00, 100.00, 100.00, ACEPTABLE, 100.00, 97.06, 97.06, ACEPTABLE.

DESCRIPCIÓN DE RESULTADOS Y JUSTIFICACIÓN EN CASO DE VARIACIÓN SUPERIOR A ± 10 % RESPECTO A LO PROGRAMADO ESTE INDICADOR TUVO VARIACION DEBIDO A FACTORES EXTERNOS (FALTA DE ALUMNOS, AUSENCIA DE PROFESORES,ETC)

EVALUACION DEL INDICADOR

Se recomienda seguir tabajando en el mismo sentido en las acciones que alimentan el indicador, para mantener el desempeño en un nivel ACEPTABLE orientado a obtener la máxima calificación en la evaluac

DEPENDENCIA GENERAL: U00 TURISMO
DEPENDENCIA AUXILIAR: 149 Fomento Turístico,150 Cultura

Handwritten signature and 'ELABORÓ' text for C. LUIS MANUEL SANCHEZ MANCILLA



Handwritten signature and 'VO. BO.' text for C. LUIS MANUEL SANCHEZ MANCILLA



MUNICIPIO DE CUAUTLILAN

PRM-08b FICHA TECNICA DE SEGUIMIENTO DE INDICADORES 2022 DE GESTION O ESTRATEGICO

TIPO DE FICHA: OSFEM

PILAR DE DESARROLLO / EJE TRANSVERSAL:

3 Pilar 3: Territorial

TEMA DE DESARROLLO:

Ciudades y comunidades sostenibles

PROGRAMA PRESUPUESTARIO:

02940201 Cultura y arte

PROYECTO PRESUPUESTARIO:

029402010102 División de la cultura

OBJETIVO DEL PROGRAMA PRESUPUESTARIO:

Incluye los proyectos encaminados a promover la difusión y desarrollo de las diferentes manifestaciones culturales y artísticas.

DEPENDENCIA GENERAL:

U00 TURISMO

DEPENDENCIA AUXILIAR:

149 Fomento Turístico, 150 Cultura

ESTRUCTURA DEL INDICADOR

NOMBRE DEL INDICADOR:

Porcentaje de aprovechamiento de espacios con expresiones artísticas y culturales

FORMULA DEL CALCULO:

(Espacios con expresiones artísticas y culturales/Total de espacios susceptibles para albergar expresiones artísticas y culturales) \*100

INTERPRETACION:

SE REFIERE A LOS ESPACIOS CON QUE CUENTA EL MUNICIPIO DONDE SE PUEDEN EFECTUAR EVENTOS CULTURALES Y ARTISTICOS

DIMENSION QUE ATIENDE:

Eficiencia

SE CALCULA QUE EL MUNICIPIO CUENTA CON 6 ESPACIOS PARA EFECTUAR EVENTOS CULTURALES Y ARTISTICOS EN EL AÑO 2021

DESCRIPCION DEL FACTOR DE COMPARACION:

LOCALIDAD URBANA

LOCALIDAD DE CUAUTLILAN (178,847 HABITANTES)

COBERTURA:

LINEA BASE

6 ESPACIOS

Numero:

NA 1.3

COMPORTAMIENTO DE LAS VARIABLES DURANTE EL TRIMESTRE: Julio-Septiembre

VARIABLE	UNIDAD DE MEDIDA	OPERACION	META ANUAL	AVANCE TRIMESTRAL		AVANCE ACUMULADO	
				Programado	%	Programado	%
Espacios con expresiones artísticas y culturales	ESPACIOS	Sumable	6.00	4.00	66.67	6.00	150.00
Total de espacios susceptibles para albergar expresiones artísticas y culturales	ESPACIOS	Sumable	9.00	6.00	66.67	6.00	100.00

COMPORTAMIENTO DEL INDICADOR

DESCRIPCION DE LA META ANUAL

ABARCAR EL MAYOR NUMERO DE ESPACIOS PARA QUE ESTOS SEAN UTILIZADOS POR LAS EXPRESIONES ARTISTICO CULTURALES.

TRIMESTRE: Julio-Septiembre

META ANUAL	AVANCE TRIMESTRAL		AVANCE ACUMULADO	
	Programado	Alcanzado	Programado	Alcanzado
66.67	66.67	100.00	66.67	100.00

DESCRIPCION DE RESULTADOS Y JUSTIFICACION EN CASO DE VARIACION SUPERIOR A ±10% RESPECTO A LO PROGRAMADO

SE REALIZAN EN 6 ESPACIOS EXPRESIONES ARTISTICAS Y CULTURALES

EVALUACION DEL INDICADOR

Se recomienda seguir tabulando en el mismo sentido en las acciones que alimentan el indicador, para mantener el desempeño en un nivel ACEPTABLE orientado a obtener la máxima calificación en la evaluación.

DEPENDENCIA GENERAL:

U00 TURISMO

DEPENDENCIA AUXILIAR:

149 Fomento Turístico, 150 Cultura

ELABORO

C. LUIS MANUEL SANCHEZ MANGUILLA



DIRECCION DE TURISMO, CULTURA Y FOMENTO ARTESANAL

VO. BO

C. LUIS MANUEL SANCHEZ MANGUILLA

FECHA DE ELABORACION: 30/10/2022

1463 230 96 292



MUNICIPIO DE CUAUTTLAN

PbRm-08b FICHA TECNICA DE SEGUIMIENTO DE INDICADORES 2022 DE GESTIÓN O ESTRATEGICO

TIPO DE FICHA: OSFEM

PILAR DE DESARROLLO / EJE TRANSVERSAL:

3 Pilar 3: Territorial

TEMA DE DESARROLLO: Ciudades y comunidades sostenibles

PROGRAMA PRESUPUESTARIO: 02040201 Cultura y arte

PROYECTO PRESUPUESTARIO: 020402010102 División de la cultura

OBJETIVO DEL PROGRAMA PRESUPUESTARIO: Incluye los proyectos encaminados a promover la difusión y desarrollo de las diferentes manifestaciones culturales y artísticas.

DEPENDENCIA GENERAL: U00 TURISMO

DEPENDENCIA AUXILIAR: 149 Fomento Turístico, 150 Cultura

ESTRUCTURA DEL INDICADOR

NOMBRE DEL INDICADOR: Porcentaje de actividades y eventos culturales y artístico publicados.

FÓRMULA DEL CÁLCULO: (Actividades y eventos publicados / Total de eventos programados) \* 100

INTERPRETACIÓN: CANTIDAD TOTAL DE EVENTOS REALIZADOS

DIMENSIÓN QUE ATIENDE: Eficiencia

DESCRIPCIÓN DEL FACTOR DE COMPARACIÓN: SEGÚN DATOS ADMINISTRATIVOS EN EL AÑO 2021 SE REALIZARON 300 PUBLICACIONES QUE INCLUIAN TODAS Y CADA UNA DE LAS ACTIVIDADES Y/O EVENTOS ARTÍSTICO CULTURALES, TALLERES ETC. REALIZADOS

ÁMBITO GEOGRÁFICO: LOCALIDAD URBANA

COBERTURA: LOCALIDAD DE CUAUTTLAN

LÍNEA BASE: 260 PUBLICACIONES REALIZADAS DE EVENTOS VIRTUALES

Número: NA 1.2

COMPORTAMIENTO DE LAS VARIABLES DURANTE EL TRIMESTRE: Julio-Septiembre

VARIABLE	UNIDAD DE MEDIDA	OPERACION	META ANUAL	AVANCE TRIMESTRAL		AVANCE ACUMULADO					
				Programado	%	Programado	%				
Actividades y eventos publicados	EVENTOS	Sumable	55.00	18.00	32.73	26.00	144.44	38.00	69.09	36.00	94.74
Total de eventos programados	EVENTOS	Constante	55.00	55.00	100.00	55.00	100.00	55.00	100.00	55.00	100.00

COMPORTAMIENTO DEL INDICADOR

DESCRIPCIÓN DE LA META ANUAL

PROMOCIONAR EN LA PAGINA WEB DEL AYUNTAMIENTO Y EN LAS REDES SOCIALES TODOS LOS EVENTOS PROGRAMADOS EN EL AÑO ACTUAL.

TRIMESTRE: Julio-Septiembre

META ANUAL	AVANCE TRIMESTRAL				AVANCE ACUMULADO			
	Programado	Alcanzado	EF%	SEMAFORO	Programado	Alcanzado	EF%	SEMAFORO
100.00	32.73	47.27	144.42	ACEPTABLE	69.09	65.45	94.73	ACEPTABLE

DESCRIPCIÓN DE RESULTADOS Y JUSTIFICACIÓN EN CASO DE VARIACIÓN SUPERIOR A 10 % RESPECTO AL PROGRAMAADO SE REALIZARON 26 EVENTOS Y ACTIVIDADES

EVALUACION DEL INDICADOR

Se recomienda seguir trabajando en el mismo sentido en las acciones que alimentan el indicador, para mantener el desempeño en un nivel ACEPTABLE orientado a obtener la máxima calificación en la evaluación.

DEPENDENCIA GENERAL: U00 TURISMO

DEPENDENCIA AUXILIAR: 149 Fomento Turístico, 150 Cultura

ELABORO

C. LUIS MANUEL SANCHEZ MANCILLA



VO. BO.

C. LUIS MANUEL SANCHEZ MANCILLA

FECHA DE ELABORACION: 30/10/2022

149: 278 de 292



MUNICIPIO DE CUAHTLAN

PMRm-08b FICHA TECNICA DE SEGUIMIENTO DE INDICADORES 2022 DE GESTION O ESTRATEGICO

TIPO DE FICHA: OSFEM

PILAR DE DESARROLLO / EJE TRANSVERSAL:

1 Pilar 1: Social

TEMA DE DESARROLLO:

Cultura fisica, deporte y recreación

PROGRAMA PRESUPUESTARIO:

02040101 Cultura fisica y deporte

PROYECTO PRESUPUESTARIO:

0204010101 Promoción y fomento de la cultura fisica

020401010102

Fomento de las actividades deportivas recreativas

OBJETIVO DEL PROGRAMA PRESUPUESTARIO:

Agrupar los proyectos encaminados a mejorar la estructura jurídica, orgánica, funcional y física; ampliar la oferta y calidad de los servicios que proporcionan las entidades promotoras de actividades físicas, recreativas y deportivas, para fomentar la salud física y mental de la población a través de una práctica sistemática.

DEPENDENCIA GENERAL:

A00 Presidencia

DEPENDENCIA AUXILIAR:

142 Deporte

ESTRUCTURA DEL INDICADOR

NOMBRE DEL INDICADOR:

Porcentaje de deportistas por disciplina registrados en el padrón unico.

FÓRMULA DEL CÁLCULO:

(Deportistas por disciplina registrados en el padrón unico/Total de la población municipal)\*100

INTERPRETACION:

EL INDICADOR NOS PROPORCIONA EL PORCENTAJE DE DEPORTISTAS REGISTRADOS.

DIMENSION QUE ATIENDE:

Eficiencia

FRECUENCIA DE MEDICION:

Trimestral

DESCRIPCION DEL FACTOR DE COMPARACION:

SIN REGISTRO DE ESTRACTIVIDAD EN EL EJERCIO FISCAL 2021

AMBITO GEOGRAFICO:

Localidad Urbana

COBERTURA:

Municipal

LINEA BASE

SIN DATOS

Numero:

NA 3.2

COMPORTAMIENTO DE LAS VARIABLES DURANTE EL TRIMESTRE: Julio-Septiembre

VARIABLE	UNIDAD DE MEDIDA	OPERACION	META ANUAL	AVANCE TRIMESTRAL				AVANCE ACUMULADO			
				Programado	%	Alcanzado	%	Programado	%	Alcanzado	%
Deportistas por disciplina registrados en el padrón unico	REGISTRO	Sumable	1,200.00	400.00	33.33	400.00	100.00	1,100.00	91.67	1,100.00	100.00
Total de la población municipal	REGISTRO	Constante	178,847.00	178,847.00	100.00	178,847.00	100.00	178,847.00	100.00	178,847.00	100.00

COMPORTAMIENTO DEL INDICADOR DESCRIPCION DE LA META ANUAL

REALIZAR EL REGISTRO DE DEPORTISTAS INSCRITOS EN LAS DIVERSAS DISCIPLINAS.

TRIMESTRE: Julio-Septiembre

META ANUAL	AVANCE TRIMESTRAL				AVANCE ACUMULADO			
	Programado	Alcanzado	EF%	SEMAFORO	Programado	Alcanzado	EF%	SEMAFORO
0.67	0.22	0.22	100.00	ACEPTABLE	0.62	0.62	100.00	ACEPTABLE

DESCRIPCION DE RESULTADOS Y JUSTIFICACION EN CASO DE VARIACION SUPERIOR A 10% RESPECTO ALO PROGRAMADO PLANTILLA GENERAL DE DEPORTISTAS REGISTRADOS EN LAS ACTIVIDADES QUE IMPARTE LA DIRECCION DEL DEPORTE

EVALUACION DEL INDICADOR

Se recomienda seguir trabajando en el mismo sentido en las acciones que alimentan el indicador, para mantener el desempeño en un nivel ACEPTABLE orientado a obtener la máxima calificación en la escala

DEPENDENCIA GENERAL: A00 Presidencia  
DEPENDENCIA AUXILIAR: 142 Deporte

ELABORO

L.A.E. PEDRO ABRAHAM MARTINEZ ROSALES

VO. BO. C. ISRAEL ROCHA ESCOBAR  
DIRECCION DEL DEPORTE



PbRm-08b FICHA TECNICA DE SEGUIMIENTO DE INDICADORES 2022 DE GESTIÓN O ESTRATEGICO

TIPO DE FICHA: OSFEM

MUNICIPIO DE CUAUTITLAN

PILAR DE DESARROLLO / EJE TRANSVERSAL: 1 Pilar 1: Social
TEMA DE DESARROLLO: Cultura física, deporte y recreación
PROGRAMA PRESUPUESTARIO: 02040101 Cultura física y deporte
PROYECTO PRESUPUESTARIO: 0204010101 Promoción y fomento de la cultura física 0204010102 Fomento de las actividades deportivas recreativas
OBJETIVO DEL PROGRAMA PRESUPUESTARIO: Agrupa los proyectos encaminados a mejorar la estructura jurídica, orgánica, funcional y física; ampliar la oferta y calidad de los servicios que proporcionan las entidades promotoras de actividades físicas, recreativas y deportivas, para fomentar la salud física y mental de la población a través de una práctica sistemática.
DEPENDENCIA GENERAL: A00 Presidencia
DEPENDENCIA AUXILIAR: 142 Deporte

ESTRUCTURA DEL INDICADOR

NOMBRE DEL INDICADOR: Porcentaje de coordinación con las diferentes organizaciones e instituciones deportivas.
FÓRMULA DEL CÁLCULO: (Coordinación con las diferentes organizaciones e instituciones deportivas realizadas/Coordinación con las diferentes organizaciones e instituciones deportivas programadas)\*100
INTERPRETACIÓN: EL INDICADOR NOS PROPORCIONA EL PORCENTAJE DE EVENTOS DEPORTIVOS Y ACTIVIDADES FÍSICAS EN COLABORACIÓN CON DIVERSAS ÁREAS Y SECTORES.
DIMENSIÓN QUE ATIENDE: Eficiencia FRECUENCIA DE MEDICIÓN: Trimestral
DESCRIPCIÓN DEL FACTOR DE COMPARACIÓN: SIN REGISTROS DE ESTA ACTIVIDAD EN EL EJERCICIO FISCAL 2021
AMBITO GEOGRAFICO: Localidad Urbana
COBERTURA: Municipal
LINEA BASE: SIN DATOS
Numero: NA 3.1

COMPORTAMIENTO DE LAS VARIABLES DURANTE EL TRIMESTRE: Julio-Septiembre

Table with 12 columns: VARIABLE, UNIDAD DE MEDIDA, OPERACION, META ANUAL, AVANCE TRIMESTRAL (Programado, %, Alcanzado, %), AVANCE ACUMULADO (Programado, %, Alcanzado, %). Rows include 'Coordinación con las diferentes organizaciones e instituciones deportivas realizadas' and 'Coordinación con las diferentes organizaciones e instituciones deportivas programadas'.

COMPORTAMIENTO DEL INDICADOR

DESCRIPCION DE LA META ANUAL

EVENTOS DEPORTIVOS Y ACTIVIDADES DESARROLLADAS EN COOLABORACIÓN CON DIVERSOS SECTORES.

Table with 9 columns: META ANUAL, TRIMESTRE: Julio-Septiembre (AVANCE TRIMESTRAL: Programado, Alcanzado, EF%, SEMAFORO; AVANCE ACUMULADO: Programado, Alcanzado, EF%, SEMAFORO). Row shows 100.00 meta and 66.67 actual.

DESCRIPCIÓN DE RESULTADOS Y JUSTIFICACIÓN EN CASO DE VARIACIÓN SUPERIOR A ± 10 % RESPECTO A LO PROGRAMADO SE REALIZARON COMPETENCIAS DEPORTIVAS DESARROLLADAS EN COLABORACIÓN MULTIPLE

EVALUACION DEL INDICADOR

Se recomienda seguir trabajando en el mismo sentido en las acciones que alimentan el indicador, para mantener el desempeño en un nivel ACEPTABLE orientado a obtener la máxima calificación en la evaku

DEPENDENCIA GENERAL: A00 Presidencia
DEPENDENCIA AUXILIAR: 142 Deporte

Handwritten signature of Pedro Abraham Martínez Rosales


ELABORÓ

L.A.E. PEDRO ABRAHAM MARTÍNEZ ROSALES

Handwritten signature of C. Israel Rocha Escobar and official stamp: CUAUTITLAN Ciudad con Historia y un Verdad 2021-2024 DIRECCION DEL DEPORTE

VO. BO.

C. ISRAEL ROCHA ESCOBAR



MUNICIPIO DE CUAUTITLAN

PbRm-08b FICHA TECNICA DE SEGUIMIENTO DE INDICADORES 2022 DE GESTION O ESTRATEGICO

TIPO DE FICHA: OSFEM

PILAR DE DESARROLLO / EJE TRANSVERSAL:

1 Pilar 1: Social

TEMA DE DESARROLLO:

Cultura física, deporte y recreación

PROGRAMA PRESUPUESTARIO:

02040 101 Cultura física y deporte

PROYECTO PRESUPUESTARIO:

020401010101 Promoción y fomento de la cultura física

020401010102

Fomento de las actividades deportivas recreativas

OBJETIVO DEL PROGRAMA PRESUPUESTARIO:

Agenda los proyectos encaminados a mejorar la estructura jurídica, orgánica, funcional y física; ampliar la oferta y calidad de los servicios que proporcionan las entidades promotoras de actividades físicas, recreativas y deportivas, para fomentar la salud física y mental de la población a través de una práctica sistemática.

DEPENDENCIA GENERAL:

A00 Presidencia

DEPENDENCIA AUXILIAR:

142 Deporte

ESTRUCTURA DEL INDICADOR

NOMBRE DEL INDICADOR: Porcentaje de recursos económicos para crear nuevos espacios deportivos.

FORMULA DEL CALCULO: (Recursos económicos para crear nuevos espacios deportivos/Recursos económicos para crear nuevos espacios deportivos programados)\*100

INTERPRETACION:

Eficiencia

FRECUENCIA DE MEDICION:

Trimestral

DESCRIPCION DEL FACTOR DE COMPARACION:

AMBITO GEOGRAFICO:

COBERTURA:

LINEA BASE

Numero: NA 2.2 No aplica

COMPORTAMIENTO DE LAS VARIABLES DURANTE EL TRIMESTRE: Julio-Septiembre

VARIABLE	UNIDAD DE MEDIDA	OPERACION	META ANUAL	AVANCE TRIMESTRAL		AVANCE ACUMULADO	
				Programado	%	Alcanzado	%
Recursos económicos para crear nuevos espacios deportivos			0.00	0.00	0.00	0.00	0.00
Recursos económicos para crear nuevos espacios deportivos programados			0.00	0.00	0.00	0.00	0.00

COMPORTAMIENTO DEL INDICADOR DESCRIPCION DE LA META ANUAL

META ANUAL	TRIMESTRE: Julio-Septiembre			
	AVANCE TRIMESTRAL		AVANCE ACUMULADO	
	Programado	Alcanzado	Programado	Alcanzado
0.00	0.00	0.00	0.00	0.00

DESCRIPCION DE RESULTADOS Y JUSTIFICACION EN CASO DE VARIACION SUPERIOR A ±10 % RESPECTO A LO PROGRAMADO

EVALUACION DEL INDICADOR

DEPENDENCIA GENERAL: A00 Presidencia  
DEPENDENCIA AUXILIAR: 142 Deporte

*[Handwritten signature]*  
ELABORO

*[Handwritten signature]*  
C. ISRAEL ROCHA ESCOBAR



L.A.E. PEDRO ABRAHAM MARTINEZ ROSALES

FECHA DE ELABORACION: 30/10/2022

Hoja: 216 de 292



MUNICIPIO DE CUAUTITLAN

PRM-08b FICHA TECNICA DE SEGUIMIENTO DE INDICADORES 2022 DE GESTION O ESTRATEGICO

TIPO DE FICHA: OSFEM

PILAR DE DESARROLLO / EJE TRANSVERSAL:

1 Pilar 1: Social

TEMA DE DESARROLLO:

Cultura física, deporte y recreación

PROGRAMA PRESUPUESTARIO:

02040101 Cultura física y deporte

PROYECTO PRESUPUESTARIO:

020401010101 Promoción y fomento de la cultura física

020401010102 Fomento de las actividades deportivas recreativas

OBJETIVO DEL PROGRAMA PRESUPUESTARIO:

Agrupar los proyectos encaminados a mejorar la estructura jurídica, orgánica, funcional y física; ampliar la oferta y calidad de los servicios que proporcionan las entidades promotoras de actividades físicas, recreativas y deportivas, para fomentar la salud física y mental de la población a través de una práctica sistemática.

DEPENDENCIA GENERAL:

A00 Presidencia

DEPENDENCIA AUXILIAR:

142 Deporte

ESTRUCTURA DEL INDICADOR

NOMBRE DEL INDICADOR: Porcentaje de mantenimientos a la infraestructura física de espacios deportivos realizados.  
FORMULA DEL CALCULO: Mantenimiento a la infraestructura física de los espacios deportivos realizados/Mantenimiento a la infraestructura física de los espacios deportivos programados)\*100

INTERPRETACION:

EL INDICADOR NOS PROPORCIONA EL PORCENTAJE DE MANTENIMIENTO A LA INFRAESTRUCTURA FISICA DEPORTIVA.

DIMENSION QUE ATENDE:

Eficiencia

FRECUENCIA DE MEDICION:

Trimestral

DESCRIPCION DEL FACTOR DE COMPARACION:

SEGUN DATOS ADMINISTRATIVOS EN EL AÑO 2021, SE REALIZARON 42 JORNADAS DE MANTENIMIENTO A LAS INSTALACIONES Y ESPACIOS DEPORTIVOS.

AMBITO GEOGRAFICO:

Localidad Urbana

COBERTURA:

Municipal 178 847 habitantes de Cuautitlan

LINEA BASE

12 JORNADAS DE MANTENIMIENTO

Numero: NA 2.1

COMPORTAMIENTO DE LAS VARIABLES DURANTE EL TRIMESTRE: Julio-Septiembre

VARIABLE	UNIDAD DE MEDIDA	OPERACION	META ANUAL	AVANCE TRIMESTRAL				AVANCE ACUMULADO			
				Programado	%	Alcanzado	%	Programado	%	Alcanzado	%
Mantenimiento a la infraestructura física de los espacios deportivos realizados	MANTENIMIENTO	Sumable	24.00	6.00	25.00	6.00	100.00	18.00	75.00	18.00	100.00
Mantenimiento a la infraestructura física de los espacios deportivos programados	MANTENIMIENTO	Constante	24.00	24.00	100.00	24.00	100.00	24.00	100.00	24.00	100.00

COMPORTAMIENTO DEL INDICADOR

DESCRIPCION DE LA META ANUAL

JORNADAS DE MANTENIMIENTO A LA INFRAESTRUCTURA DEPORTIVA DENTRO DEL TERRITORIO MUNICIPAL.

TRIMESTRE: Julio-Septiembre

META ANUAL	AVANCE TRIMESTRAL				AVANCE ACUMULADO			
	Programado	Alcanzado	EF%	SEMAFORO	Programado	Alcanzado	EF%	SEMAFORO
100.00	25.00	25.00	100.00	ACEPTABLE	75.00	75.00	100.00	ACEPTABLE

DESCRIPCION DE RESULTADOS Y JUSTIFICACION EN CASO DE VARIACION SUPERIOR A 10 % RESPECTO A LO PROGRAMADO SE DIO EL MANTENIMIENTO PREVENTIVO, CORRECTIVO Y URGENTE A LAS INSTALACIONES DEPORTIVAS

EVALUACION DEL INDICADOR

Se recomienda seguir trabajando en el mismo sentido en las acciones que alimentan el indicador, para mantener el desempeño en un nivel ACEPTABLE orientado a obtener la máxima calificación en la evaluación.

DEPENDENCIA GENERAL:

A00 Presidencia

DEPENDENCIA AUXILIAR:

142 Deporte

ELABORO

L.A.E. PEDRO ABRAHAM MARTINEZ ROSALES

C. ISIDRO ROCHA ESCOBAR



FECHA DE ELABORACION: 30/10/2022

Hoja: 234 de 292



MUNICIPIO DE CUAUTITLAN

PRM-08b FICHA TECNICA DE SEGUIMIENTO DE INDICADORES 2022 DE GESTION O ESTRATEGICO

TIPO DE FICHA: OSFEM

PLAR DE DESARROLLO / EJE TRANSVERSAL:

1 Pilar 1: Social

TEMA DE DESARROLLO:

Cultura fisica, deporte y recreacion

PROGRAMA PRESUPUESTARIO:

02040101 Cultura fisica y deporte

PROYECTO PRESUPUESTARIO:

0204010101 Promoción y fomento de la cultura fisica

020401010102

Fomento de las actividades deportivas recreativas

OBJETIVO DEL PROGRAMA PRESUPUESTARIO:

Agrupar los proyectos encaminados a mejorar la estructura jurídica, orgánica, funcional y física; ampliar la oferta y calidad de los servicios que proporcionan las entidades promotoras de actividades físicas, recreativas y deportivas, para fomentar la salud física y mental de la población a través de una práctica sistemática.

DEPENDENCIA GENERAL:

A00 Presidencia

DEPENDENCIA AUXILIAR:

142 Deporte

ESTRUCTURA DEL INDICADOR

NOMBRE DEL INDICADOR: Porcentaje de eventos deportivos realizados.  
(Eventos deportivos realizados/Eventos programados)\*100

FÓRMULA DEL CÁLCULO:

EL INDICADOR NOS PROPORCIONA EL PORCENTAJE DE EVENTOS REALIZADOS

INTERPRETACIÓN:

Eficiencia

DIMENSIÓN QUE ATIENDE:

SEGUN DATOS ADMINISTRATIVOS EN EL AÑO 2021, SE REALIZARON 12 ACTIVIDADES EN EL TERRITORIO MUNICIPAL.

DESCRIPCIÓN DEL FACTOR DE COMPARACIÓN:

Localidad Urbana

AMBITO GEOGRAFICO:

Municipal 178847 Habitantes de Cuautitlan

COBERTURA:

12 EVENTOS

LINEA BASE

Numero: NA 12

FRECUENCIA DE MEDICIÓN:

Trimestral

COMPORTAMIENTO DE LAS VARIABLES DURANTE EL TRIMESTRE: Julio-Septiembre

VARIABLE	UNIDAD DE MEDIDA	OPERACION	META ANUAL	AVANCE TRIMESTRAL				AVANCE ACUMULADO			
				Programado	%	Alcanzado	%	Programado	%	Alcanzado	%
Eventos deportivos realizados	EVENTOS	Sumable	14.00	4.00	28.57	4.00	100.00	11.00	78.57	11.00	100.00
Eventos deportivos programados	EVENTOS	Constante	14.00	14.00	100.00	14.00	100.00	14.00	100.00	14.00	100.00

COMPORTAMIENTO DEL INDICADOR

DESCRIPCIÓN DE LA META ANUAL

PLANEACIÓN Y PROPUESTA ANUAL DE LAS ACTIVIDADES EN MATERIA DEPORTIVA.4

TRIMESTRE: Julio-Septiembre

META ANUAL	AVANCE TRIMESTRAL				AVANCE ACUMULADO			
	Programado	Alcanzado	EF%	SEMAFORO	Programado	Alcanzado	EF%	SEMAFORO
100.00	28.57	28.57	100.00	ACEPTABLE	78.57	78.57	100.00	ACEPTABLE

DESCRIPCIÓN DE RESULTADOS Y JUSTIFICACIÓN EN CASO DE VARIACIÓN SUPERIOR A +10% RESPECTO A LO PROGRAMADO SE REALIZARON ACTIVACIONES FISICAS EN TODO EL TERRITORIO MUNICIPAL

EVALUACION DEL INDICADOR

Se recomienda seguir trabajando en el mismo sentido en las acciones que alimentan el indicador, para mantener el desempeño en un nivel ACEPTABLE, orientado a obtener la máxima calificación en al eval

DEPENDENCIA GENERAL:

A00 Presidencia

DEPENDENCIA AUXILIAR:

142 Deporte

ELABORO

L.A.E. PEDRO ABRAHAM MARTINEZ ROSALES

ELABORO

FECHA DE ELABORACION: 30/10/2022

Hoja: 233 de 292



MUNICIPIO DE CUAUTITLAN

PRM-08b FICHA TECNICA DE SEGUIMIENTO DE INDICADORES 2022 DE GESTION O ESTRATEGICO

TIPO DE FICHA: OSFEM

PILAR DE DESARROLLO / EJE TRANSVERSAL:

1 Pilar 1: Social

TEMA DE DESARROLLO:

Cultura física, deporte y recreación

PROGRAMA PRESUPUESTARIO:

02040101 Cultura física y deporte

PROYECTO PRESUPUESTARIO:

0204010101 Promoción y fomento de la cultura física

0204010102

Fomento de las actividades deportivas recreativas

OBJETIVO DEL PROGRAMA PRESUPUESTARIO:

Agrupar los proyectos encaminados a mejorar la estructura jurídica, orgánica, funcional y física; ampliar la oferta y calidad de los servicios que proporcionan las entidades promotoras de actividades físicas, recreativas y deportivas, para fomentar la salud física y mental de la población a través de una práctica sistemática.

DEPENDENCIA GENERAL:

A00 Presidencia

DEPENDENCIA AUXILIAR:

142 Deporte

ESTRUCTURA DEL INDICADOR

NOMBRE DEL INDICADOR:

Porcentaje de los promotores deportivos contratados.

FORMULA DEL CALCULO:

(Promotores deportivos contratados/Promotores deportivos programados a contratar)\*100

INTERPRETACION:

EL INDICADOR NOS PROPORCIONA EL PORCENTAJE DE PROMOTORES DEPORTIVOS.

DIMENSION QUE ATIENDE:

Eficiencia

FRECUENCIA DE MEDICION:

Trimestral

DESCRIPCION DEL FACTOR DE COMPARACION:

SIN REGISTRO DE ESTACTIVIDAD EN EL EJERCICIO FISCAL 2021

AMBITO GEOGRAFICO:

Localidad Urbana

COBERTURA:

Municipal 178847 habitantes de Cuautitlan

LINEA BASE

SIN DATOS

Numero: NA 1.1

COMPORTAMIENTO DE LAS VARIABLES DURANTE EL TRIMESTRE: Julio-Septiembre

VARIABLE	UNIDAD DE MEDIDA	OPERACION	META ANUAL	AVANCE TRIMESTRAL				AVANCE ACUMULADO			
				Programado	%	Alcanzado	%	Programado	%	Alcanzado	%
Promotores deportivos contratados	PROMOTOR	Sumable	3.00	0.00	0.00	0.00	0.00	3.00	100.00	3.00	100.00
Promotores deportivos programados a contratar	PROMOTOR	Sumable	3.00	0.00	0.00	0.00	0.00	3.00	100.00	3.00	100.00

COMPORTAMIENTO DEL INDICADOR

DESCRIPCION DE LA META ANUAL

INCREMENTO DE LA PLANTILLA DE PROMOTORES ACORDE A LA DEMANDA DEPORTIVA EN LAS DIVERSAS DISCIPLINAS.

TRIMESTRE: Julio-Septiembre

META ANUAL	AVANCE TRIMESTRAL				AVANCE ACUMULADO			
	Programado	Alcanzado	EF%	SEMAFORO	Programado	Alcanzado	EF%	SEMAFORO
100.00	0.00	0.00	0.00	ACEPTABLE	100.00	100.00	100.00	ACEPTABLE

DESCRIPCION DE RESULTADOS Y JUSTIFICACION EN CASO DE VARIACION SUPERIOR A ±10 % RESPECTO A LO PROGRAMADO SE CUMPLIO EN SU TOTALIDAD EN EL SEGUNDO TRIMESTRE DEL AÑO ACTUAL

EVALUACION DEL INDICADOR

Se recomienda seguir trabajando en el mismo sentido en las acciones que alimentan el indicador, para mantener el desempeño en un nivel ACEPTABLE orientado a obtener la máxima calificación en la escala

DEPENDENCIA GENERAL:

A00 Presidencia

DEPENDENCIA AUXILIAR:

142 Deporte

ELABORO

L.A.E. PEDRO ABRAHAM MARTINEZ ROSALES



FECHA DE ELABORACION: 30/10/2022

Hoja: 233 de 252



MUNICIPIO DE CUAUTLILAN

PBrm-08b FICHA TECNICA DE SEGUIMIENTO DE INDICADORES 2022 DE GESTION O ESTRATEGICO

TIPO DE FICHA: OSFEM

PILAR DE DESARROLLO / EJE TRANSVERSAL:

1 Pilar 1: Social

TEMA DE DESARROLLO:

Salud y bienestar incluyente

PROGRAMA PRESUPUESTARIO:

02030201 Atención médica

PROYECTO PRESUPUESTARIO:

020302010111

Apoyo municipal a la prestación de servicios de salud para las personas

OBJETIVO DEL PROGRAMA PRESUPUESTARIO:

Agrupar las líneas de acción dirigidas a proporcionar atención médica a la población mexicana, con efectividad y calidad de los servicios de salud que otorgan las instituciones del sector público, así como lograr la cobertura universal de los servicios de salud, para reducir los índices de morbilidad y mortalidad aumentando la esperanza de vida de la población de la entidad.

DEPENDENCIA GENERAL:

101 Desarrollo Social

DEPENDENCIA AUXILIAR:

153 Atención a la Salud

ESTRUCTURA DEL INDICADOR

NOMBRE DEL INDICADOR: Porcentaje gestiones realizadas para la adquisición de insumos médicos.

FORMULA DEL CÁLCULO:

(Gestiones para adquisición de insumos médicos realizadas/Gestiones para adquisición de insumos médicos programadas) \*100

INTERPRETACION:

GESTIONAR INSUMOS MEDICOS PARA LA POBLACION DE CUAUTLILAN

DIMENSION QUE ATIENDE:

Eficiencia

FRECUENCIA DE MEDICION:

Trimestral

DESCRIPCION DEL FACTOR DE COMPARACION:

SEGUN DATOS ADMINISTRATIVOS NO SE TIENE REGISTRO DE ESTACTIVIDAD EN EL EJERCICIO FISCAL 2021

AMBITO GEOGRAFICO:

URBANA

COBERTURA:

POBLACION DE CUAUTLILAN

LINEA BASE

0

Numero:

NA 3.1

COMPORTAMIENTO DE LAS VARIABLES DURANTE EL TRIMESTRE: Julio-Septiembre

VARIABLE	UNIDAD DE MEDIDA	OPERACION	META ANUAL	AVANCE TRIMESTRAL			AVANCE ACUMULADO				
				Programado	%	Alcanzado	Programado	%	Alcanzado		
Gestiones para adquisición de insumos médicos realizadas	GESTION	Sumible	4.00	1.00	25.00	1.00	100.00	3.00	75.00	3.00	100.00
Gestiones para adquisición de insumos médicos programadas	GESTION	Sumible	4.00	1.00	25.00	1.00	100.00	3.00	75.00	3.00	100.00

COMPORTAMIENTO DEL INDICADOR

ATENDER LA DEMANDA DE SERVICIOS DE SALUD BASICOS CON EL APOYO DE INSUMOS MEDICOS PARA LA POBLACION DE CUAUTLILAN

DESCRIPCION DE LA META ANUAL

TRIMESTRE: Julio-Septiembre

META ANUAL	AVANCE TRIMESTRAL			AVANCE ACUMULADO		
	Programado	Alcanzado	EF%	Programado	Alcanzado	EF%
100.00	100.00	100.00	100.00	100.00	100.00	100.00

DESCRIPCION DE RESULTADOS Y JUSTIFICACION EN CASO DE VARIACION SUPERIOR A ±10 % RESPECTO A LO PROGRAMADO SE CUMPLIO CON LA META ESTABLECIDA

EVALUACION DEL INDICADOR

Se recomienda seguir trabajando en el mismo sentido en las acciones que alimentan el indicador, para mantener el desempeño en un nivel ACEPTABLE orientado a obtener la máxima calificación en la evaluación

DEPENDENCIA GENERAL:

101 Desarrollo Social

DEPENDENCIA AUXILIAR:

153 Atención a la Salud

ELABORADO POR:

YO-BO. LIC. SIXTO SILVERIO ZAMORA ZAMORA

COORDINADOR DE SUBDIRECCION DE SALUD

SECRETARÍA DE SALUD

MUNICIPIO DE CUAUTLILAN

Ciudad con Historia y de Vanguardia

2022-2024

FECHA DE ELABORACION: 30/10/2022 Hora: 2:31 de 2:32



MUNICIPIO DE CUAUTLILAN

PRM-08b FICHA TECNICA DE SEGUIMIENTO DE INDICADORES 2022 DE GESTION O ESTRATEGICO

TIPO DE FICHA: OSFEM

PILAR DE DESARROLLO / EJE TRANSVERSAL:

1 Pilar 1: Social

TEMA DE DESARROLLO:

Salud y bienestar incluyente

PROGRAMA PRESUPUESTARIO:

02030201 Atencion médica

PROYECTO PRESUPUESTARIO:

020302010111 Apoyo municipal a la prestación de servicios de salud para las personas

OBJETIVO DEL PROGRAMA PRESUPUESTARIO:

Agrupar las líneas de acción dirigidas a proporcionar atención médica a la población mexicana, con efectividad y calidad de los servicios de salud que otorgan las instituciones del sector público, así como lograr la cobertura universal de los servicios de salud, para reducir los índices de morbilidad y mortalidad aumentando la esperanza de vida de la población de la entidad.

DEPENDENCIA GENERAL:

101 Desarrollo Social

DEPENDENCIA AUXILIAR:

153 Atención a la Salud

ESTRUCTURA DEL INDICADOR

NOMBRE DEL INDICADOR:

Porcentaje de jornadas para prevención de la salud realizadas.

FORMULA DEL CALCULO:

(Jornadas para la prevención de la salud realizadas/Jornadas para la prevención de la salud programadas)\*100

INTERPRETACION:

REALIZAR JORNADAS PARA LA PREVENCIÓN DE ENFERMEDADES EN EL MUNICIPIO

DIMENSION QUE ATIENDE:

Eficiencia

FRECUENCIA DE MEDICIÓN:

Trimestral

DESCRIPCION DEL FACTOR DE COMPARACION:

SEGUN DATOS ADMINISTRATIVOS SE REALIZARON 4 JORNADAS PARA LA PREVENCIÓN DE ENFERMEDADES

AMBITO GEOGRAFICO:

URBANA

COBERTURA:

POBLACION DE CUAUTLILAN

LINEA BASE

4 JORNADAS

Numero:

NA 2.2

COMPORTAMIENTO DE LAS VARIABLES DURANTE EL TRIMESTRE: Julio-Septiembre

VARIABLE	UNIDAD DE MEDIDA	OPERACION	META ANUAL	AVANCE TRIMESTRAL			AVANCE ACUMULADO				
				Programado	%	Alcanzado	Programado	%	Alcanzado		
Jornadas para la prevención de la salud realizadas	JORNADAS	Sumable	8.00	2.00	25.00	2.00	100.00	6.00	75.00	6.00	100.00
Jornadas para la prevención de la salud programadas	JORNADAS	Sumable	8.00	2.00	25.00	2.00	100.00	6.00	75.00	6.00	100.00

COMPORTAMIENTO DEL INDICADOR

DESCRIPCION DE LA META ANUAL

CUMPLIR CON LA META ESTABLECIDA CON LA REALIZACION DE JORNADAS PARA LA PREVENCIÓN DE ENFERMEDADES EN CUAUTLILAN

TRIMESTRE: Julio-Septiembre

META ANUAL	AVANCE TRIMESTRAL			AVANCE ACUMULADO		
	Programado	Alcanzado	EF%	Programado	Alcanzado	EF%
100.00	100.00	100.00	100.00	100.00	100.00	100.00

DESCRIPCION DE RESULTADOS Y JUSTIFICACION EN CASO DE VARIACION SUPERIOR A ±10% RESPECTO AL O PROGRAMADO

SE CUMPLIO EL INDICADOR ESTABLECIDO PARA ESTE TRIMESTRE

EVALUACION DEL INDICADOR


Se recomienda seguir trabajando en el mismo sentido en las acciones que alimentan el indicador, para mantener el desempeño en un nivel ACEPTABLE orientado a obtener la máxima calificación en la evaluación.

DEPENDENCIA GENERAL:

101 Desarrollo Social

DEPENDENCIA AUXILIAR:

153 Atención a la Salud





MUNICIPIO DE CUAUTTLAN

PRM-08b FICHA TECNICA DE SEGUIMIENTO DE INDICADORES 2022 DE GESTION O ESTRATEGICO

TIPO DE FICHA: OSFEM

PILAR DE DESARROLLO / EJE TRANSVERSAL:

1 Pilar 1: Social

TEMA DE DESARROLLO:

Salud y bienestar incluyente

PROGRAMA PRESUPUESTARIO:

02030201 Atención médica

PROYECTO PRESUPUESTARIO:

020302010111

Apoyo municipal a la prestación de servicios de salud para las personas

OBJETIVO DEL PROGRAMA PRESUPUESTARIO:

Agrupar las líneas de acción dirigidas a proporcionar atención médica a la población mexicana, con efectividad y calidad de los servicios de salud que otorgan las instituciones del sector público, así como lograr la cobertura universal de los servicios de salud, para reducir los índices de morbilidad y mortalidad aumentando la esperanza de vida de la población de la entidad.

DEPENDENCIA GENERAL:

01 Desarrollo Social

DEPENDENCIA AUXILIAR:

153 Atención a la Salud

ESTRUCTURA DEL INDICADOR

NOMBRE DEL INDICADOR:

Porcentaje de ilustrativos para prevención de enfermedades distribuidos.

FÓRMULA DEL CÁLCULO:

(Número de material de difusión distribuido para la promoción de la salud/Total de material de difusión realizado) \*100

INTERPRETACION:

DIFUSION DE ILUSTRATIVOS PARA LA PREVENCIÓN DE ENFERMEDADES

DIMENSION QUE ATIENDE:

Eficiencia

DESCRIPCION DEL FACTOR DE COMPARACION:

SEGUN DATOS ADMINISTRATIVOS NO SE TIENE REGISTROS DE ESTACTIVIDAD EN EL EJERCICIO FISCAL 2021

AMBITO GEOGRAFICO:

URBANA

COBERTURA:

POBLACION DE CUAUTTLAN

LINEA BASE

0

Numero:

NA 2.1

Numero:

NA 2.1

COMPORTAMIENTO DE LAS VARIABLES DURANTE EL TRIMESTRE: Julio-Septiembre

VARIABLE	UNIDAD DE MEDIDA	OPERACION	META ANUAL	AVANCE TRIMESTRAL		AVANCE ACUMULADO					
				Programado	%	Alcanzado	%	Programado	%	Alcanzado	%
Número de material de difusión distribuido para la promoción de la salud	DIFUSION	Sumable	1,200.00	300.00	25.00	300.00	100.00	900.00	75.00	900.00	100.00
Total de material de difusión realizado	DIFUSION	Sumable	1,200.00	300.00	25.00	300.00	100.00	900.00	75.00	900.00	100.00

COMPORTAMIENTO DEL INDICADOR

DESCRIPCION DE LA META ANUAL

SE DISTRIBUYE ILUSTRATIVOS PARA LA PREVENCIÓN DE ENFERMEDADES

TRIMESTRE: Julio-Septiembre

META ANUAL	AVANCE TRIMESTRAL				AVANCE ACUMULADO			
	Programado	Alcanzado	EF%	SEMAFORO	Programado	Alcanzado	EF%	SEMAFORO
100.00	100.00	100.00	100.00	ACEPTABLE	100.00	100.00	100.00	ACEPTABLE

DESCRIPCION DE RESULTADOS Y JUSTIFICACION EN CASO DE VARIACION SUPERIOR A 10 % RESPECTO A LO PROGRAMADO SE CUMPLIO CON EL INDICADO ESTABLECIDO EN ESTE TRIMESTRE

EVALUACION DEL INDICADOR

Se recomienda seguir trabajando en el mismo sentido en las acciones que alimentan el indicador, para mantener el desempeño en un nivel ACEPTABLE orientado a obtener la máxima calificación en la evaluac

DEPENDENCIA GENERAL:

01 Desarrollo Social

DEPENDENCIA AUXILIAR:

153 Atención a la Salud

ELABORO

DR. RAUL IGNACIO OSNAYA AVENDANO

Subdirección de Salud

YO BO

LIC. SIXTO SILVERIO ZAMORA ZAMORA



PbRm-08b FICHA TECNICA DE SEGUIMIENTO DE INDICADORES 2022 DE GESTIÓN O ESTRATEGICO

TIPO DE FICHA: OSFEM

MUNICIPIO DE CUAUTITLAN

PILAR DE DESARROLLO / EJE TRANSVERSAL: 1 Pilar 1: Social
TEMA DE DESARROLLO: Salud y bienestar incluyente
PROGRAMA PRESUPUESTARIO: 02030201 Atención médica
PROYECTO PRESUPUESTARIO: 020302010111 Apoyo municipal a la prestación de servicios de salud para las personas
OBJETIVO DEL PROGRAMA PRESUPUESTARIO: Agrupa las líneas de acción dirigidas a proporcionar atención médica a la población mexicana, con efectividad y calidad de los servicios de salud que otorgan las instituciones del sector público, así como lograr la cobertura universal de los servicios de salud, para reducir los índices de morbilidad y mortalidad aumentando la esperanza de vida de la población de la entidad.
DEPENDENCIA GENERAL: 101 Desarrollo Social
DEPENDENCIA AUXILIAR: 153 Atención a la Salud

ESTRUCTURA DEL INDICADOR

NOMBRE DEL INDICADOR: Porcentaje de consultas odontológicas otorgadas en consultorios fijos.
FÓRMULA DEL CÁLCULO: (Consultas odontológicas otorgadas en consultorios fijos / Consultas odontológicas programadas en consultorios fijos) \*100
INTERPRETACIÓN: SE PROPORCIONA CONSULTA ODONTOLÓGICA
DIMENSIÓN QUE ATIENDE: Eficiencia
DESCRIPCIÓN DEL FACTOR DE COMPARACIÓN: SEGÚN DATOS ADMINISTRATIVOS DEL EJERCIO FISCAL 22021 NO TE TIENE REGISTRO DE ESTA ACTIVIDAD
FRECUENCIA DE MEDICIÓN: Trimestral
AMBITO GEOGRAFICO: URBANA
COBERTURA: POBLACIÓN DE CUAUTITLÁN
LINEA BASE: 0
Numero: NA 1.4

COMPORTAMIENTO DE LAS VARIABLES DURANTE EL TRIMESTRE: Julio-Septiembre

Table with 12 columns: VARIABLE, UNIDAD DE MEDIDA, OPERACION, META ANUAL, AVANCE TRIMESTRAL (Programado, %), AVANCE ACUMULADO (Programado, %). Rows include 'Consultas odontológicas otorgadas en consultorios fijos' and 'Consultas odontológicas programadas en consultorios fijos'.

COMPORTAMIENTO DEL INDICADOR
DESCRIPCION DE LA META ANUAL

SE OTORGAN CONSULTAS ODONTOLÓGICAS

Table showing performance metrics for the indicator. Columns include META ANUAL, AVANCE TRIMESTRAL (Programado, Alcanzado, EF%, SEMAFORO), and AVANCE ACUMULADO (Programado, Alcanzado, EF%, SEMAFORO). Values are 100.00 for all metrics, with SEMAFORO 'ACEPTABLE'.

DESCRIPCIÓN DE RESULTADOS Y JUSTIFICACIÓN EN CASO DE VARIACIÓN SUPERIOR A ±10 % RESPECTO A LO PROGRAMADO
ESTE INDICADOR SE CUMPLIO SATISFACTORIAMENTE PARA ESTE TRIMESTRE

EVALUACION DEL INDICADOR

Se recomienda seguir tabajando en el mismo sentido en las acciones que alimentan el indicador, para mantener el desempeño en un nivel ACEPTABLE orientado a obtener la máxima calificación en la evaluac

DEPENDENCIA GENERAL: 101 Desarrollo Social
DEPENDENCIA AUXILIAR: 153 Atención a la Salud

ELABORÓ: DR. RAÚL IGNACIO OSNAYA AVENDAÑO
SUBDIRECCIÓN DE SALUD
CUAUTITLÁN Ciudad con Historia y de Vanguardia 2022-2024

CUAUTITLÁN Ciudad con Historia y de Vanguardia 2022-2024
LIC. SIXTO SILVERIO ZAMORA ZAMORA
DEPARTAMENTO DE DESARROLLO SOCIAL



PbRm-08b FICHA TECNICA DE SEGUIMIENTO DE INDICADORES 2022 DE GESTIÓN O ESTRATEGICO

TIPO DE FICHA: OSFEM

MUNICIPIO DE CUAUTITLAN

PILAR DE DESARROLLO / EJE TRANSVERSAL: 1 Pilar 1: Social  
 TEMA DE DESARROLLO: Salud y bienestar incluyente  
 PROGRAMA PRESUPUESTARIO: 02030201 Atención médica  
 PROYECTO PRESUPUESTARIO: 020302010111 Apoyo municipal a la prestación de servicios de salud para las personas  
 OBJETIVO DEL PROGRAMA PRESUPUESTARIO: Agrupa las líneas de acción dirigidas a proporcionar atención médica a la población mexiquense, con efectividad y calidad de los servicios de salud que otorgan las instituciones del sector público, así como lograr la cobertura universal de los servicios de salud, para reducir los índices de morbilidad y mortalidad aumentando la esperanza de vida de la población de la entidad.  
 DEPENDENCIA GENERAL: I01 Desarrollo Social  
 DEPENDENCIA AUXILIAR: 153 Atención a la Salud

ESTRUCTURA DEL INDICADOR

NOMBRE DEL INDICADOR: Porcentaje de consultas odontológicas otorgadas en unidades móviles.  
 FÓRMULA DEL CÁLCULO: (Consultas odontológicas otorgadas en unidades móviles/Consultas odontológicas programadas en unidades móviles) \*100  
 INTERPRETACIÓN:  
 DIMENSIÓN QUE ATIENDE: Eficiencia FRECUENCIA DE MEDICIÓN: Trimestral  
 DESCRIPCIÓN DEL FACTOR DE COMPARACIÓN:  
 AMBITO GEOGRAFICO:  
 COBERTURA:  
 LINEABASE  
 Numero: NA 1.3 No aplica

COMPORTAMIENTO DE LAS VARIABLES DURANTE EL TRIMESTRE: Julio-Septiembre

VARIABLE	UNIDAD DE MEDIDA	OPERACION	META ANUAL	AVANCE TRIMESTRAL				AVANCE ACUMULADO			
				Programado	%	Alcanzado	%	Programado	%	Alcanzado	%
Consultas odontológicas otorgadas en unidades móviles			0.00	0.00	0.00	0.00	0.00	0.00	0.00	0.00	0.00
Consultas odontológicas programadas en unidades móviles			0.00	0.00	0.00	0.00	0.00	0.00	0.00	0.00	0.00

COMPORTAMIENTO DEL INDICADOR

DESCRIPCION DE LA META ANUAL

META ANUAL	TRIMESTRE: Julio-Septiembre							
	AVANCE TRIMESTRAL				AVANCE ACUMULADO			
	Programado	Alcanzado	EF%	SEMAFORO	Programado	Alcanzado	EF%	SEMAFORO
0.00	0.00	0.00	0.00		0.00	0.00	0.00	

DESCRIPCIÓN DE RESULTADOS Y JUSTIFICACIÓN EN CASO DE VARIACIÓN SUPERIOR A ± 10 % RESPECTO A LO PROGRAMADO

EVALUACION DEL INDICADOR

DEPENDENCIA GENERAL: I01 Desarrollo Social  
 DEPENDENCIA AUXILIAR: 153 Atención a la Salud

ELABORO  
  
 DR. RAÚL IGNACIO OSNAYA AVENDAÑO

VO. BO.

LIC. SIXTO SILVERIO ZAMORA ZAMORA



MUNICIPIO DE CUAUTLITLAN

PURM-08b FICHA TECNICA DE SEGUIMIENTO DE INDICADORES 2022 DE GESTIÓN O ESTRATEGICO

TIPO DE FICHA: OSFEM

PILAR DE DESARROLLO / EJE TRANSVERSAL:

1 Pilar 1: Social

TEMA DE DESARROLLO:

Salud y bienestar incluyente

PROGRAMA PRESUPUESTARIO:

02030201 Atención médica

PROYECTO PRESUPUESTARIO:

020302010111 Apoyo municipal a la prestación de servicios de salud para las personas

OBJETIVO DEL PROGRAMA PRESUPUESTARIO:

Agrupar las líneas de acción dirigidas a proporcionar atención médica a la población mexicana, con efectividad y calidad de los servicios de salud que otorgan las instituciones del sector público, así como lograr la cobertura universal de los servicios de salud, para reducir los índices de morbilidad y mortalidad aumentando la esperanza de vida de la población de la entidad.

DEPENDENCIA GENERAL:

101 Desarrollo Social

DEPENDENCIA AUXILIAR:

153 Atención a la Salud

ESTRUCTURA DEL INDICADOR

NOMBRE DEL INDICADOR:

Porcentaje de consultas médicas otorgadas en consultorios fijos.

FÓRMULA DEL CÁLCULO:

(Consultas médicas otorgadas en consultorios fijos/Consultas médicas programadas en consultorios fijos) \* 100

INTERPRETACIÓN:

SE OTORGAN CONSULTAS MÉDICAS EN CONSULTORIOS

DIMENSIÓN QUE ATIENDE:

Eficiencia

DESCRIPCIÓN DEL FACTOR DE COMPARACIÓN:

SEGUIN REGISTROS ADMINISTRATIVO NO HAY DATOS DE ESTA ACTIVIDAD EN EL EJERCICIO FISCAL 2021

FRECUENCIA DE MEDICIÓN:

Trimestral

AMBITO GEOGRAFICO:

URBANA

COBERTURA:

POBLACION DECUAUTLITLAN

LINEA BASE

0

Numero: NA 12

COMPORTAMIENTO DE LAS VARIABLES DURANTE EL TRIMESTRE: Julio-Septiembre

VARIABLE	UNIDAD DE MEDIDA	OPERACION	META ANUAL	AVANCE TRIMESTRAL				AVANCE ACUMULADO			
				Programado	%	Alcanzado	%	Programado	%	Alcanzado	%
Consultas médicas otorgadas en consultorios fijos	CONSULTAS MEDICAS	Sumable	350.00	20.00	5.56	20.00	100.00	340.00	94.44	340.00	100.00
Consultas médicas programadas en consultorios fijos	CONSULTAS MEDICAS	Sumable	350.00	20.00	5.56	20.00	100.00	340.00	94.44	340.00	100.00

COMPORTAMIENTO DEL INDICADOR

DESCRIPCIÓN DE LA META ANUAL

OTORGAR CONSULTAS MÉDICAS EN CONSULTORIOS

TRIMESTRE: Julio-Septiembre

META ANUAL	AVANCE TRIMESTRAL				AVANCE ACUMULADO			
	Programado	Alcanzado	EF%	SEMAFORO	Programado	Alcanzado	EF%	SEMAFORO
100.00	100.00	100.00	100.00	ACEPTABLE	100.00	100.00	100.00	ACEPTABLE

DESCRIPCIÓN DE RESULTADOS Y JUSTIFICACIÓN EN CASO DE VARIACIÓN SUPERIOR A ±10% RESPECTO A LO PROGRAMADO ESTE INDICADOR SE CUMPLIÓ SATISFACTORIAMENTE PARA ESTE TRIMESTRE

EVALUACIÓN DEL INDICADOR

Se recomienda seguir trabajando en el mismo sentido en las acciones que alimentan el indicador, para mantener el desempeño en un nivel ACEPTABLE orientado a obtener la máxima calificación en la evaluación.

DEPENDENCIA GENERAL: 101 Desarrollo Social  
DEPENDENCIA AUXILIAR: 153 Atención a la Salud



DR. RAUL IGNACIO OSINAYA AVENDAÑO



LIC. SIXTO SILVERIO ZAMORA ZAMORA

FECHA DE ELABORACIÓN: 30/11/2022



PbRm-08b FICHA TECNICA DE SEGUIMIENTO DE INDICADORES 2022 DE GESTIÓN O ESTRATEGICO

TIPO DE FICHA: OSFEM

MUNICIPIO DE CUAUTITLAN

PILAR DE DESARROLLO / EJE TRANSVERSAL: 1 Pilar 1: Social
TEMA DE DESARROLLO: Salud y bienestar incluyente
PROGRAMA PRESUPUESTARIO: 02030201 Atención médica
PROYECTO PRESUPUESTARIO: 020302010111 Apoyo municipal a la prestación de servicios de salud para las personas
OBJETIVO DEL PROGRAMA PRESUPUESTARIO: Agrupa las líneas de acción dirigidas a proporcionar atención médica a la población mexiquense, con efectividad y calidad de los servicios de salud que otorgan las instituciones del sector público, así como lograr la cobertura universal de los servicios de salud, para reducir los índices de morbilidad y mortalidad aumentando la esperanza de vida de la población de la entidad.
DEPENDENCIA GENERAL: I01 Desarrollo Social
DEPENDENCIA AUXILIAR: 153 Atención a la Salud

ESTRUCTURA DEL INDICADOR

NOMBRE DEL INDICADOR: Porcentaje de consultas médicas en unidades móviles otorgadas.
FORMULA DEL CÁLCULO: (Consultas médicas en unidades móviles otorgadas/Consultas médicas en unidades móviles programadas) \*100
INTERPRETACIÓN:
DIMENSIÓN QUE ATIENDE: Eficiencia
FRECUENCIA DE MEDICIÓN: Trimestral
DESCRIPCIÓN DEL FACTOR DE COMPARACIÓN:
AMBITO GEOGRAFICO:
COBERTURA:
LINEA BASE
Numero: NA 1.1 No aplica

COMPORTAMIENTO DE LAS VARIABLES DURANTE EL TRIMESTRE: Julio-Septiembre

Table with 12 columns: VARIABLE, UNIDAD DE MEDIDA, OPERACION, META ANUAL, AVANCE TRIMESTRAL (Programado, %, Alcanzado, %), AVANCE ACUMULADO (Programado, %, Alcanzado, %). Rows include 'Consultas médicas en unidades móviles otorgadas' and 'Consultas médicas en unidades móviles programadas'.

COMPORTAMIENTO DEL INDICADOR

DESCRIPCION DE LA META ANUAL

Table with 9 columns: META ANUAL, TRIMESTRE: Julio-Septiembre (AVANCE TRIMESTRAL: Programado, Alcanzado, EF%, SEMAFORO; AVANCE ACUMULADO: Programado, Alcanzado, EF%, SEMAFORO). Values are 0.00 for all metrics.

DESCRIPCIÓN DE RESULTADOS Y JUSTIFICACIÓN EN CASO DE VARIACIÓN SUPERIOR A ± 10 % RESPECTO A LO PROGRAMADO

EVALUACION DEL INDICADOR

DEPENDENCIA GENERAL: I01 Desarrollo Social
DEPENDENCIA AUXILIAR: 153 Atención a la Salud

Signature and stamp of DR. RAÚL IGNACIO OSNAYA AVENDAÑO, SUBDIRECCIÓN DE SALUD, Cuautitlan.

Signature and stamp of LIC. SIXTO SILVERIO ZAMORA ZAMORA, DIRECCIÓN DE DESARROLLO SOCIAL, Cuautitlan.



MUNICIPIO DE CUAUTTLAN

PRM-08b FICHA TECNICA DE SEGUIMIENTO DE INDICADORES 2022 DE GESTION O ESTRATEGICO

TIPO DE FICHA: OSFEM

PILAR DE DESARROLLO / EJE TRANSVERSAL:

1 Pilar 1: Social

TEMA DE DESARROLLO:

Salud y bienestar incluyente

PROGRAMA PRESUPUESTARIO:

02030101 Prevención médica para la comunidad

PROYECTO PRESUPUESTARIO:

020301010203 Entornos y comunidades saludables

OBJETIVO DEL PROGRAMA PRESUPUESTARIO:

Incluye acciones de promoción, prevención y difusión de la salud pública para contribuir a la disminución de enfermedades y mantener un buen estado de salud de la población municipal.

DEPENDENCIA GENERAL:

G00 ECOLOGIA

DEPENDENCIA AUXILIAR:

129 Antrópico

ESTRUCTURA DEL INDICADOR

NOMBRE DEL INDICADOR:

Porcentaje de ilustrativos distribuidos para la promoción de la salud y prevención de enfermedades.

FORMULA DEL CALCULO:

(Ilustrativos para la promoción de la salud y prevención de enfermedades distribuidos / Ilustrativos para la promoción de la salud y prevención de enfermedades programados a distribuir) \*100

INTERPRETACION:

DISTRIBUIR ILUSTRATIVOS PARA LA PROMOCION DE ENFERMEDADES EN CUAUTTLAN

DIMENSION QUE ATIENDE:

Eficacia

DESCRIPCION DEL FACTOR DE COMPARACION:

EN EL EJERCICIO FISCAL 2021 SE REALIZO 12 PROGRAMAS DE PROMOCION PARA LA SALUD DISTRIBUYENDO CARTELES, COLOCACION DE VINILONAS

AMBITO GEOGRAFICO:

Localidad Urbana

COBERTURA:

Población Cuautitlán

LINEA BASE

12 PROGRAMAS

Numero: NA 2.1

COMPORTAMIENTO DE LAS VARIABLES DURANTE EL TRIMESTRE: Julio-Septiembre

VARIABLE	UNIDAD DE MEDIDA	OPERACION	META ANUAL	AVANCE TRIMESTRAL				AVANCE ACUMULADO			
				Programado	%	Alcanzado	%	Programado	%	Alcanzado	%
Ilustrativos para la promoción de la salud y prevención de enfermedades distribuidos	PROMOCION	Sumable	12.00	3.00	25.00	3.00	100.00	9.00	75.00	9.00	100.00
Ilustrativos para la promoción de la salud y prevención de enfermedades programados a distribuir	PROMOCION	Sumable	12.00	3.00	25.00	3.00	100.00	9.00	75.00	9.00	100.00

COMPORTAMIENTO DEL INDICADOR

DESCRIPCION DE LA META ANUAL

DISTRIBUIR ILUSTRATIVOS PARA LA PROMOCION DE LA SALUD EN EL MUNICIPIO DE CUAUTTLAN.

TRIMESTRE: Julio-Septiembre

META ANUAL	AVANCE TRIMESTRAL				AVANCE ACUMULADO			
	Programado	Alcanzado	EF%	SEMAFORO	Programado	Alcanzado	EF%	SEMAFORO
100.00	100.00	100.00	100.00	ACEPTABLE	100.00	100.00	100.00	ACEPTABLE

DESCRIPCION DE RESULTADOS Y JUSTIFICACION EN CASO DE VARIACION SUPERIOR A ± 10 % RESPECTO A LO PROGRAMADO SE CUMPLIO CON EL INDICADOR ESTABLECIDO EN ESTE TRIMESTRE

EVALUACION DEL INDICADOR

Se recomienda seguir trabajando en el mismo sentido en las acciones que alimentan el indicador, para mantener el desempeño en un nivel ACEPTABLE orientado a obtener la máxima calificación en la eva

DEPENDENCIA GENERAL:

G00 ECOLOGIA

DEPENDENCIA AUXILIAR:

128 Antrópico



DR. RAUL IGNACIO OSUNA AVENDANO



LIC. SIXTO SILVERIO ZAMORA ZAMORA

FECHA DE ELABORACION: 30/10/2022

Página: 224 de 292



MUNICIPIO DE CUAUTTLAN

PRM-08b FICHA TECNICA DE SEGUIMIENTO DE INDICADORES 2022 DE GESTION O ESTRATEGICO

TIPO DE FICHA: OSFEM

PILAR DE DESARROLLO / EJE TRANSVERSAL:

1 Pilar 1: Social

TEMA DE DESARROLLO:

Salud y bienestar incluyente

PROGRAMA PRESUPUESTARIO:

02030101 Prevención médica para la comunidad

PROYECTO PRESUPUESTARIO:

020301010203 Enfermos y comunidades saludables

OBJETIVO DEL PROGRAMA PRESUPUESTARIO:

Incluye acciones de promoción, prevención y difusión de la salud pública para contribuir a la disminución de enfermedades y mantener un buen estado de salud de la población municipal.

DEPENDENCIA GENERAL:

G00 ECOLOGIA

DEPENDENCIA AUXILIAR:

129 Antrabico

ESTRUCTURA DEL INDICADOR

NOMBRE DEL INDICADOR:

Porcentaje de dosis de biológicos aplicados en los módulos de vacunación.

FORMULA DEL CALCULO:

(Dosis de biológicos aplicador/ Dosis de biológicos programados para aplicar) \*100

INTERPRETACION:

FRECUENCIA DE MEDICION:

DIMENSION QUE ATIENDE:

Eficacia

Trimestral

DESCRIPCION DEL FACTOR DE COMPARACION:

AMBITO GEOGRAFICO:

COBERTURA:

LINEA BASE

Numero: NA 1.2

No aplica

COMPORTAMIENTO DE LAS VARIABLES DURANTE EL TRIMESTRE: Julio-Septiembre

VARIABLE	UNIDAD DE MEDIDA	OPERACION	META ANUAL	AVANCE TRIMESTRAL		AVANCE ACUMULADO	
				Programado	%	Programado	%
Dosis de biológicos aplicado			0.00	0.00	0.00	0.00	0.00
Dosis de biológicos programados para aplicar			0.00	0.00	0.00	0.00	0.00

COMPORTAMIENTO DEL INDICADOR  
DESCRIPCION DE LA META ANUAL

META ANUAL	TRIMESTRE: Julio-Septiembre			
	AVANCE TRIMESTRAL		AVANCE ACUMULADO	
	Programado	Alcanzado	Programado	Alcanzado
0.00	0.00	0.00	0.00	0.00

DESCRIPCION DE RESULTADOS Y JUSTIFICACION EN CASO DE VARIACION SUPERIOR A ±10% RESPECTO A LO PROGRAMADO

EVALUACION DEL INDICADOR

DEPENDENCIA GENERAL: G00 ECOLOGIA  
DEPENDENCIA AUXILIAR: 129 Antrabico



DR. RAUL IGNACIO OSORIO



LIC. SIXTO SILVERIO ZAMORA ZAMORA



PbRm-08b FICHA TECNICA DE SEGUIMIENTO DE INDICADORES 2022 DE GESTIÓN O ESTRATEGICO

TIPO DE FICHA: OSFEM

MUNICIPIO DE CUAUTITLAN

PILAR DE DESARROLLO / EJE TRANSVERSAL: 1 Pilar 1: Social
TEMA DE DESARROLLO: Salud y bienestar incluyente
PROGRAMA PRESUPUESTARIO: 02030101 Prevención médica para la comunidad
PROYECTO PRESUPUESTARIO: 020301010203 Entornos y comunidades saludables
OBJETIVO DEL PROGRAMA PRESUPUESTARIO: Incluye acciones de promoción, prevención y difusión de la salud pública para contribuir a la disminución de enfermedades y mantener un buen estado de salud de la población municipal.
DEPENDENCIA GENERAL: G00 ECOLOGÍA
DEPENDENCIA AUXILIAR: 129 Antirrábico

ESTRUCTURA DEL INDICADOR

NOMBRE DEL INDICADOR: Porcentaje de pláticas de promoción de la salud realizadas en el territorio municipal.
FORMULA DEL CÁLCULO: (Pláticas de promoción de la salud y de Prevención de enfermedades realizadas/Pláticas de promoción de la salud y Prevención de enfermedades programadas) \*100
INTERPRETACIÓN: REALIZAR PLÁTICAS DE PROMOCIÓN DE LA SALUD
DIMENSIÓN QUE ATIENDE: Eficacia FRECUENCIA DE MEDICIÓN: Trimestral
DESCRIPCIÓN DEL FACTOR DE COMPARACIÓN: SE REALIZARÓN 21 PLÁTICAS DE PROMOCIÓN DE LA SALUD EN EL 2021
AMBITO GEOGRAFICO: Localidad Urbana
COBERTURA: Población Cuautitlán
LINEA BASE: 21 PLATICAS DE PROMOCIÓN DE LA SALUD
Numero: NA 1.1

COMPORTAMIENTO DE LAS VARIABLES DURANTE EL TRIMESTRE: Julio-Septiembre

Table with 12 columns: VARIABLE, UNIDAD DE MEDIDA, OPERACION, META ANUAL, AVANCE TRIMESTRAL (Programado, %, Alcanzado, %), AVANCE ACUMULADO (Programado, %, Alcanzado, %). Rows include 'Pláticas de promoción de la salud y de Prevención de enfermedades realizadas' and 'Pláticas de promoción de la salud y Prevención de enfermedades programadas'.

COMPORTAMIENTO DEL INDICADOR

DESCRIPCION DE LA META ANUAL

REALIZAR PLÁTICAS DE LA PROMOCIÓN DE LA SALUD CON LA FINALIDAD DE PREVENIR ENFERMEDADES EN LA POBLACIÓN DE CUAUTITLÁN.

Table with 9 columns: META ANUAL, AVANCE TRIMESTRAL (Programado, Alcanzado, EF%, SEMAFORO), AVANCE ACUMULADO (Programado, Alcanzado, EF%, SEMAFORO). Values are 100.00 for all metrics, with SEMAFORO ACEPTABLE.

DESCRIPCIÓN DE RESULTADOS Y JUSTIFICACIÓN EN CASO DE VARIACIÓN SUPERIOR A ± 10 % RESPECTO A LO PROGRAMADO SE CUMPLIO CON EL INDICADOR ESTABLECIDO EN ESTE TRIMESTRE

EVALUACION DEL INDICADOR

Se recomienda seguir trabajando en el mismo sentido en las acciones que alimentan el indicador, para mantener el desempeño en un nivel ACEPTABLE orientado a obtener la máxima calificación en la evalua

DEPENDENCIA GENERAL: G00 ECOLOGÍA
DEPENDENCIA AUXILIAR: 129 Antirrábico

ELABORÓ DR. RAÚL IGNACIO OSNAYA AVENDANO. SUBDIRECCIÓN DE SALUD. Includes official stamp of Cuautitlán.

LIC. SIXTO SILVERIO ZAMORA ZAMORA. DIRECCIÓN DE DESARROLLO SOCIAL. Includes official stamp of Cuautitlán.



PbRm-08b FICHA TECNICA DE SEGUIMIENTO DE INDICADORES 2022 DE GESTIÓN O ESTRATEGICO

TIPO DE FICHA: OSFEM

MUNICIPIO DE CUAUTITLAN

PILAR DE DESARROLLO / EJE TRANSVERSAL: 2 Pilar 2: Económico

TEMA DE DESARROLLO: Infraestructura y modernización de los servicios comunales

PROGRAMA PRESUPUESTARIO: 02020601 Modernización de los servicios comunales

PROYECTO PRESUPUESTARIO: 020206010302 Coordinación para servicios de administración y mantenimiento de panteones

OBJETIVO DEL PROGRAMA PRESUPUESTARIO: Se refiere al conjunto de acciones que se llevan a cabo para la modernización y rehabilitación de plazas, jardines públicos, centros comerciales y demás infraestructura en donde se presten servicios comunales, contando con la participación de los diferentes niveles de gobierno incluyendo la iniciativa privada.

DEPENDENCIA GENERAL: F00 DESARROLLO URBANO Y OBRAS PUBLICAS

DEPENDENCIA AUXILIAR: 145 Panteones

ESTRUCTURA DEL INDICADOR

NOMBRE DEL INDICADOR: Porcentaje de capacitaciones normativas y técnicas al personal del rastro municipal.

FÓRMULA DEL CÁLCULO: (Capacitaciones normativas y técnicas al personal del rastro municipal realizadas/Capacitaciones normativas y técnicas programadas)\*100

INTERPRETACIÓN:

DIMENSIÓN QUE ATIENDE: Eficiencia

FRECUENCIA DE MEDICIÓN: Trimestral

DESCRIPCIÓN DEL FACTOR DE COMPARACIÓN:

AMBITO GEOGRAFICO:

COBERTURA:

LINEA BASE

Numero: NA 3.2 No aplica

COMPORTAMIENTO DE LAS VARIABLES DURANTE EL TRIMESTRE: Julio-Septiembre

VARIABLE	UNIDAD DE MEDIDA	OPERACION	META ANUAL	AVANCE TRIMESTRAL				AVANCE ACUMULADO				
				Programado	%	Alcanzado	%	Programado	%	Alcanzado	%	
Capacitaciones normativas y técnicas al personal del rastro municipal realizadas			0.00	0.00	0.00	0.00	0.00	0.00	0.00	0.00	0.00	0.00
Capacitaciones normativas y técnicas programadas			0.00	0.00	0.00	0.00	0.00	0.00	0.00	0.00	0.00	0.00

COMPORTAMIENTO DEL INDICADOR

DESCRIPCION DE LA META ANUAL

META ANUAL	TRIMESTRE: Julio-Septiembre							
	AVANCE TRIMESTRAL				AVANCE ACUMULADO			
	Programado	Alcanzado	EF%	SEMAFORO	Programado	Alcanzado	EF%	SEMAFORO
0.00	0.00	0.00	0.00		0.00	0.00	0.00	

DESCRIPCIÓN DE RESULTADOS Y JUSTIFICACIÓN EN CASO DE VARIACIÓN SUPERIOR A ± 10 % RESPECTO A LO PROGRAMADO

EVALUACION DEL INDICADOR


DEPENDENCIA GENERAL: F00 DESARROLLO URBANO Y OBRAS PUBLICAS

DEPENDENCIA AUXILIAR: 145 Panteones



ELABORO

LIC. VICTOR MIGUEL SANCHEZ CAMPOS



VO. BO

LIC. VICTOR MIGUEL SANCHEZ CAMPOS



PbRm-08b FICHA TECNICA DE SEGUIMIENTO DE INDICADORES 2022 DE GESTIÓN O ESTRATEGICO

MUNICIPIO DE CUAUTITLAN

TIPO DE FICHA: OSFEM

PILAR DE DESARROLLO / EJE TRANSVERSAL: 2 Pilar 2: Económico

TEMA DE DESARROLLO: Infraestructura y modernización de los servicios comunales

PROGRAMA PRESUPUESTARIO: 02020601 Modernización de los servicios comunales

PROYECTO PRESUPUESTARIO: 020206010302 Coordinación para servicios de administración y mantenimiento de panteones

OBJETIVO DEL PROGRAMA PRESUPUESTARIO: Se refiere al conjunto de acciones que se llevan a cabo para la modernización y rehabilitación de plazas, jardines públicos, centros comerciales y demás infraestructura en donde se presten servicios comunales, contando con la participación de los diferentes niveles de gobierno incluyendo la iniciativa privada.

DEPENDENCIA GENERAL: F00 DESARROLLO URBANO Y OBRAS PUBLICAS

DEPENDENCIA AUXILIAR: 145 Panteones

ESTRUCTURA DEL INDICADOR

NOMBRE DEL INDICADOR: Porcentaje de mantenimientos realizados al rastro municipal

FÓRMULA DEL CÁLCULO: (Acciones de mantenimiento al rastro municipal realizadas/Acciones de mantenimiento al rastro municipal programadas)\*100

INTERPRETACIÓN:

DIMENSIÓN QUE ATIENDE: Eficiencia

FRECUENCIA DE MEDICIÓN: Trimestral

DESCRIPCIÓN DEL FACTOR DE COMPARACIÓN:

AMBITO GEOGRAFICO:

COBERTURA:

LINEA BASE

Numero: NA 3.1 No aplica

COMPORTAMIENTO DE LAS VARIABLES DURANTE EL TRIMESTRE: Julio-Septiembre

VARIABLE	UNIDAD DE MEDIDA	OPERACION	META ANUAL	AVANCE TRIMESTRAL				AVANCE ACUMULADO			
				Programado	%	Alcanzado	%	Programado	%	Alcanzado	%
Acciones de mantenimiento al rastro municipal realizadas			0.00	0.00	0.00	0.00	0.00	0.00	0.00	0.00	0.00
Acciones de mantenimiento al rastro municipal programadas			0.00	0.00	0.00	0.00	0.00	0.00	0.00	0.00	0.00

COMPORTAMIENTO DEL INDICADOR

DESCRIPCION DE LA META ANUAL

META ANUAL	TRIMESTRE: Julio-Septiembre							
	AVANCE TRIMESTRAL				AVANCE ACUMULADO			
	Programado	Alcanzado	EF%	SEMAFORO	Programado	Alcanzado	EF%	SEMAFORO
0.00	0.00	0.00	0.00		0.00	0.00	0.00	

DESCRIPCIÓN DE RESULTADOS Y JUSTIFICACIÓN EN CASO DE VARIACIÓN SUPERIOR A ±10 % RESPECTO A LO PROGRAMADO

EVALUACION DEL INDICADOR

DEPENDENCIA GENERAL: F00 DESARROLLO URBANO Y OBRAS PUBLICAS

DEPENDENCIA AUXILIAR: 145 Panteones

ELABORÓ

LIC. VICTOR MIGUEL SANCHEZ CAMPOS

VO. BO.

LIC. VICTOR MIGUEL SANCHEZ CAMPOS



MUNICIPIO DE CUAUTITLAN

PRM-08b FICHA TECNICA DE SEGUIMIENTO DE INDICADORES 2022 DE GESTIÓN O ESTRATEGICO

TIPO DE FICHA: OSFEM

PILAR DE DESARROLLO / EJE TRANSVERSAL:

2 Pilar 2: Económico

Infraestructura y modernización de los servicios comunales

TEMA DE DESARROLLO:

PROGRAMA PRESUPUESTARIO:

02020601 Modernización de los servicios comunales

PROYECTO PRESUPUESTARIO:

020206010302

Coordinación para servicios de administración y mantenimiento de panteones

OBJETIVO DEL PROGRAMA PRESUPUESTARIO:

Se refiere al conjunto de acciones que se llevan a cabo para la modernización y rehabilitación de plazas, jardines públicos, centros comerciales y demás infraestructura en donde se presten servicios comunales, contando con la participación de los diferentes niveles de gobierno incluyendo la iniciativa privada.

DEPENDENCIA GENERAL:

F00 DESARROLLO URBANO Y OBRAS PUBLICAS

DEPENDENCIA AUXILIAR:

145 Panteones

ESTRUCTURA DEL INDICADOR

NOMBRE DEL INDICADOR:

Porcentaje de solicitudes atendidas para el mantenimiento de los panteones municipales.

FÓRMULA DEL CÁLCULO:

(Solicitudes de mantenimiento a los panteones municipales atendidas/Total de solicitudes presentadas para el mantenimiento a los panteones municipales)\*100

INTERPRETACION:

EL INDICADOR NOS PROPORCIONA DE LAS SOLICITUDES ATENDIDAS PARA EL MANTENIMIENTO DE PANTEONES MUNICIPALES ENTRE ENTRE LAS SOLICITUDES PRESENTADAS.

DIMENSION QUE ATIENDE:

Eficiencia

FRECUENCIA DE MEDICION:

Trimestral

DESCRIPCION DEL FACTOR DE COMPARACION:

SEGUN DATOS ADMINISTRATIVOS EN EL AÑO 2021, SE REALIZARON 7 MANTENIMIENTOS A PANTEONES

AMBITO GEOGRAFICO:

LOCALIDAD URBANA

COBERTURA:

178, 847 HABITANTES

LINEA BASE

6 MANTENIMIENTOS

Numero:

NA 2.1

COMPORTAMIENTO DE LAS VARIABLES DURANTE EL TRIMESTRE: Julio-Septiembre

VARIABLE	UNIDAD DE MEDIDA	OPERACION	META ANUAL		AVANCE TRIMESTRAL			AVANCE ACUMULADO				
			Programado	Alcanzado	Programado	%	Alcanzado	Programado	%	Alcanzado	%	
Solicitudes de mantenimiento a los panteones municipales atendidas	MANTENIMIENTO	Sumable	8.00	8.00	0.00	0.00	0.00	0.00	4.00	50.00	4.00	100.00
Total de solicitudes presentadas para el mantenimiento a los panteones municipales	MANTENIMIENTO	Sumable	8.00	8.00	0.00	0.00	0.00	0.00	4.00	50.00	4.00	100.00

SE PROGRAMARON 8 MANTENIMIENTOS A PANTEONES PÚBLICOS

COMPORTAMIENTO DEL INDICADOR  
DESCRIPCION DE LA META ANUAL

TRIMESTRE: Julio-Septiembre

META ANUAL	AVANCE TRIMESTRAL			AVANCE ACUMULADO		
	Programado	Alcanzado	EF%	Programado	Alcanzado	EF%
100.00	0.00	0.00	0.00	100.00	100.00	100.00

DESCRIPCION DE RESULTADOS Y JUSTIFICACION EN CASO DE VARIACION SUPERIOR A 10% RESPECTO A LO PROGRAMADO  
ESTE INDICADOR NO SE PROGRAMO PARA ESTE TRIMESTRE

EVALUACION DEL INDICADOR

\*Se recomienda seguir trabajando en el mismo sentido en las acciones que alimentan el indicador, para mantener el desempeño en un nivel ACEPTABLE orientado a obtener la máxima calificación en la escala

DEPENDENCIA GENERAL:

F00 DESARROLLO URBANO Y OBRAS PUBLICAS

DEPENDENCIA AUXILIAR:

145 Panteones



ELABORO  
LIC. VICTOR MIGUEL SANCHEZ CAMPOS



ELABORO  
LIC. VICTOR MIGUEL SANCHEZ CAMPOS

FECHA DE ELABORACION: 30/10/2022

Página 219 de 292



PbRm-08b FICHA TECNICA DE SEGUIMIENTO DE INDICADORES 2022 DE GESTIÓN O ESTRATEGICO

MUNICIPIO DE CUAUTITLAN

TIPO DE FICHA: OSFEM

PILAR DE DESARROLLO / EJE TRANSVERSAL: 2 Pilar 2: Económico
TEMA DE DESARROLLO: Infraestructura y modernización de los servicios comunales
PROGRAMA PRESUPUESTARIO: 02020601 Modernización de los servicios comunales
PROYECTO PRESUPUESTARIO: 020206010302 Coordinación para servicios de administración y mantenimiento de panteones
OBJETIVO DEL PROGRAMA PRESUPUESTARIO: Se refiere al conjunto de acciones que se llevan a cabo para la modernización y rehabilitación de plazas, jardines públicos, centros comerciales y demás infraestructura en donde se presten servicios comunales, contando con la participación de los diferentes niveles de gobierno incluyendo la iniciativa privada.
DEPENDENCIA GENERAL: F00 DESARROLLO URBANO Y OBRAS PUBLICAS
DEPENDENCIA AUXILIAR: 145 Panteones

ESTRUCTURA DEL INDICADOR

NOMBRE DEL INDICADOR: Porcentaje de acciones de mantenimiento realizadas a los centros de esparcimiento público municipal.
FÓRMULA DEL CÁLCULO: (Acciones de mantenimiento a los centros de esparcimiento público municipal realizadas/Acciones de mantenimiento a los centros de esparcimiento público municipal programadas)\*100
INTERPRETACIÓN: EL INDICADOR NOS PROPORCIONA EL PORCENTAJE DE ACCIONES DE MANTENIMIENTO A LOS CENTROS DE ESPARCIMIENTO PÚBLICO MUNICIPAL REALIZADAS ENTRE LAS ACCIONES PROGRAMADAS.
DIMENSIÓN QUE ATIENDE: Eficiencia FRECUENCIA DE MEDICIÓN: Trimestral
DESCRIPCIÓN DEL FACTOR DE COMPARACIÓN: SEGÚN DATOS ADMINISTRATIVOS EN EL AÑO 2021, SE REALIZARON 162 ACCIONES DE MANTENIMIENTO A LOS CENTROS DE ESPARCIMIENTO PUBLICO.
AMBITO GEOGRAFICO: LOCALIDAD URBANA
COBERTURA: 178, 847 HABITANTES
LINEA BASE: 160 MANTENIMIENTOS
Numero: NA 1.2

COMPORTAMIENTO DE LAS VARIABLES DURANTE EL TRIMESTRE: Julio-Septiembre

Table with 12 columns: VARIABLE, UNIDAD DE MEDIDA, OPERACION, META ANUAL, AVANCE TRIMESTRAL (Programado, %), AVANCE ACUMULADO (Programado, %). Rows show maintenance actions with 60% completion and 101.11% cumulative progress.

COMPORTAMIENTO DEL INDICADOR

DESCRIPCION DE LA META ANUAL

SE PROGRAMARON 240 MANTENIMIENTOS A LOS CENTROS DE ESPARCIMIENTO PÚBLICO


Summary table for the indicator showing 100% completion of the 240 maintenance actions, with a 'SEMAFORO' (traffic light) status of 'ACEPTABLE'.

DESCRIPCIÓN DE RESULTADOS Y JUSTIFICACIÓN EN CASO DE VARIACIÓN SUPERIOR A ± 10 % RESPECTO A LO PROGRAMADO DE LAS 240 ACCIONES DE MANTENIMIENTO PROGRAMADAS, SE HAN REALIZADO 60 MANTENIMIENTOS EN EL TERCER TRIMESTRE.

EVALUACION DEL INDICADOR

\*Se recomienda seguir tabajando en el mismo sentido en las acciones que alimentan el indicador, para mantener el desempeño en un nivel ACEPTABLE orientado a obtener la máxima calificación en la evalua

DEPENDENCIA GENERAL: F00 DESARROLLO URBANO Y OBRAS PUBLICAS
DEPENDENCIA AUXILIAR: 145 Panteones



LIC. VICTOR MIGUEL SANCHEZ CAMPOS



LIC. VICTOR MIGUEL SANCHEZ CAMPOS



PbRm-08b FICHA TECNICA DE SEGUIMIENTO DE INDICADORES 2022 DE GESTIÓN O ESTRATEGICO

MUNICIPIO DE CUAUTITLAN

TIPO DE FICHA: OSFEM

PILAR DE DESARROLLO / EJE TRANSVERSAL: 2 Pilar 2: Económico
TEMA DE DESARROLLO: Infraestructura y modernización de los servicios comunales
PROGRAMA PRESUPUESTARIO: 02020601 Modernización de los servicios comunales
PROYECTO PRESUPUESTARIO: 020206010302 Coordinación para servicios de administración y mantenimiento de panteones
OBJETIVO DEL PROGRAMA PRESUPUESTARIO: Se refiere al conjunto de acciones que se llevan a cabo para la modernización y rehabilitación de plazas, jardines públicos, centros comerciales y demás infraestructura en donde se presten servicios comunales, contando con la participación de los diferentes niveles de gobierno incluyendo la iniciativa privada.
DEPENDENCIA GENERAL: F00 DESARROLLO URBANO Y OBRAS PUBLICAS
DEPENDENCIA AUXILIAR: 145 Panteones

ESTRUCTURA DEL INDICADOR

NOMBRE DEL INDICADOR: Porcentaje de licitaciones para la construcción de nuevos centros de esparcimiento público municipal realizadas.
FÓRMULA DEL CÁLCULO: (Licitación para la construcción de nuevos centros de esparcimiento público municipal realizadas/licitaciones para la construcción de nuevos centros de esparcimiento público municipal programadas)\*100
INTERPRETACIÓN:
DIMENSIÓN QUE ATIENDE: Eficiencia FRECUENCIA DE MEDICIÓN: Trimestral
DESCRIPCIÓN DEL FACTOR DE COMPARACIÓN:
AMBITO GEOGRAFICO:
COBERTURA:
LINEA BASE
Numero: NA 1.1 No aplica

COMPORTAMIENTO DE LAS VARIABLES DURANTE EL TRIMESTRE: Julio-Septiembre

Table with 12 columns: VARIABLE, UNIDAD DE MEDIDA, OPERACION, META ANUAL, AVANCE TRIMESTRAL (Programado, %), AVANCE ACUMULADO (Programado, %). Rows show data for 'Licitación para la construcción de nuevos centros de esparcimiento público municipal realizadas' and 'licitaciones para la construcción de nuevos centros de esparcimiento público municipal programadas'.

COMPORTAMIENTO DEL INDICADOR

DESCRIPCION DE LA META ANUAL

Table with 9 columns: META ANUAL, AVANCE TRIMESTRAL (Programado, Alcanzado, EF%, SEMAFORO), AVANCE ACUMULADO (Programado, Alcanzado, EF%, SEMAFORO). Values are 0.00 for all metrics.

DESCRIPCIÓN DE RESULTADOS Y JUSTIFICACIÓN EN CASO DE VARIACIÓN SUPERIOR A ± 10 % RESPECTO A LO PROGRAMADO

EVALUACION DEL INDICADOR

DEPENDENCIA GENERAL: F00 DESARROLLO URBANO Y OBRAS PUBLICAS
DEPENDENCIA AUXILIAR: 145 Panteones

Signature and stamp of LIC. VICTOR MIGUEL SANCHEZ CAMPOS, ELABORÓ. Stamp includes 'CUAUTITLAN Ciudad con historia y de Vanguardia 2019-2024' and 'DESARROLLO URBANO'.

Signature and stamp of LIC. VICTOR MIGUEL SANCHEZ CAMPOS, VO. BO. Stamp includes 'CUAUTITLAN Ciudad con historia y de Vanguardia 2019-2024' and 'DESARROLLO URBANO'.



MUNICIPIO DE CUAUTITLAN

PRM-08b FICHA TECNICA DE SEGUIMIENTO DE INDICADORES 2022 DE GESTIÓN O ESTRATEGICO

TIPO DE FICHA: OSFEM

PLAR DE DESARROLLO / EJE TRANSVERSAL:

2 Pilar 2: Económico

TEMA DE DESARROLLO:

Infraestructura y modernización de los servicios comunales

PROGRAMA PRESUPUESTARIO:

02020601 Modernización de los servicios comunales

PROYECTO PRESUPUESTARIO:

020206010302 Coordinación para servicios de administración y mantenimiento de panteones

OBJETIVO DEL PROGRAMA PRESUPUESTARIO:

Se refiere al conjunto de acciones que se llevan a cabo para la modernización y rehabilitación de plazas, jardines públicos, centros comerciales y demás infraestructura en donde se prestan servicios comunales, contando con la participación de los diferentes niveles de gobierno incluyendo la iniciativa privada.

DEPENDENCIA GENERAL:

F00 DESARROLLO URBANO Y OBRAS PUBLICAS

DEPENDENCIA AUXILIAR:

145 Panteones

ESTRUCTURA DEL INDICADOR

NOMBRE DEL INDICADOR:

Porcentaje de inspecciones de control sanitario realizadas al rastro municipal.

FORMULA DEL CALCULO:

(Inspecciones de control sanitario realizadas al rastro municipal / Inspecciones de control sanitario programadas al rastro municipal) \* 100

INTERPRETACION:

Eficiencia

FRECUENCIA DE MEDICION:

Trimestral

DIMENSION QUE ATIENDE:

DESCRIPCION DEL FACTOR DE COMPARACION:

AMBITO GEOGRAFICO:

COBERTURA:

LINEA BASE

Numero: NC 3

No aplica

COMPORTAMIENTO DE LAS VARIABLES DURANTE EL TRIMESTRE: Julio-Septiembre

VARIABLE	UNIDAD DE MEDIDA	OPERACION	META ANUAL	AVANCE TRIMESTRAL			AVANCE ACUMULADO		
				Programado	%	Alcanzado	Programado	%	Alcanzado
Inspecciones de control sanitario realizadas al rastro municipal			0.00	0.00	0.00	0.00	0.00	0.00	0.00
Inspecciones de control sanitario programadas al rastro municipal			0.00	0.00	0.00	0.00	0.00	0.00	0.00

COMPORTAMIENTO DEL INDICADOR  
DESCRIPCION DE LA META ANUAL

TRIMESTRE: Julio-Septiembre

META ANUAL	AVANCE TRIMESTRAL			AVANCE ACUMULADO		
	Programado	Alcanzado	EF%	Programado	Alcanzado	EF%
0.00	0.00	0.00	0.00	0.00	0.00	0.00

DESCRIPCION DE RESULTADOS Y JUSTIFICACION EN CASO DE VARIACION SUPERIOR A +10 % RESPECTO A LO PROGRAMADO

EVALUACION DEL INDICADOR

DEPENDENCIA GENERAL:  
DEPENDENCIA AUXILIAR:

F00 DESARROLLO URBANO Y OBRAS PUBLICAS  
145 Panteones

ELABORO

LIC. VICTOR MIGUEL SANCHEZ CAMPOS

VO. BO

LIC. VICTOR MIGUEL SANCHEZ CAMPOS



PbRm-08b FICHA TECNICA DE SEGUIMIENTO DE INDICADORES 2022 DE GESTIÓN O ESTRATEGICO

TIPO DE FICHA: OSFEM

MUNICIPIO DE CUAUTITLAN

PILAR DE DESARROLLO / EJE TRANSVERSAL: 2 Pilar 2: Económico

TEMA DE DESARROLLO: Infraestructura y modernización de los servicios comunales

PROGRAMA PRESUPUESTARIO: 02020601 Modernización de los servicios comunales

PROYECTO PRESUPUESTARIO: 020206010302 Coordinación para servicios de administración y mantenimiento de panteones

OBJETIVO DEL PROGRAMA PRESUPUESTARIO: Se refiere al conjunto de acciones que se llevan a cabo para la modernización y rehabilitación de plazas, jardines públicos, centros comerciales y demás infraestructura en donde se presten servicios comunales, contando con la participación de los diferentes niveles de gobierno incluyendo la iniciativa privada.

DEPENDENCIA GENERAL: F00 DESARROLLO URBANO Y OBRAS PUBLICAS

DEPENDENCIA AUXILIAR: 145 Panteones

ESTRUCTURA DEL INDICADOR

NOMBRE DEL INDICADOR: Porcentaje de mantenimientos realizados a los panteones municipales.

FÓRMULA DEL CÁLCULO: (Acciones de mantenimiento a los panteones municipales realizadas/Acciones de mantenimiento a los panteones municipales programadas) \*100

INTERPRETACIÓN: EL INDICADOR NOS PROPORCIONA LOS PORCENTAJES DE MANTENIMEINTOS REALIZADOS A LOS PANTEONES MUNICIPALES ENTRE LOS MANTENIMIENTOS PROGRAMADOS.

DIMENSIÓN QUE ATIENDE: Eficiencia FRECUENCIA DE MEDICIÓN: Trimestral

DESCRIPCIÓN DEL FACTOR DE COMPARACIÓN: SEGÚN DATOS ADMINISTRATIVOS EN EL AÑO 2021, SE REALIZARON 7 MANTENIMEINTOS A PANTEONES

AMBITO GEOGRAFICO: LOCALIDAD URBANA

COBERTURA: 178, 847 HABITANTES

LINEA BASE: 6 MANTENIEMENTOS

Numero: NC 2

COMPORTAMIENTO DE LAS VARIABLES DURANTE EL TRIMESTRE: Julio-Septiembre

Table with 4 main columns: VARIABLE, UNIDAD DE MEDIDA, OPERACION, META ANUAL. Sub-columns include AVANCE TRIMESTRAL (Programado, %) and AVANCE ACUMULADO (Programado, %).

COMPORTAMIENTO DEL INDICADOR

DESCRIPCION DE LA META ANUAL

SE PROGRAMARON 8 MANTENIMIENTOS A PANTEONES PÚBLICOS

Table showing META ANUAL vs TRIMESTRE: Julio-Septiembre. Columns include AVANCE TRIMESTRAL and AVANCE ACUMULADO with sub-columns for Programado, Alcanzado, EF%, and SEMAFORO.

DESCRIPCIÓN DE RESULTADOS Y JUSTIFICACIÓN EN CASO DE VARIACIÓN SUPERIOR A ± 10 % RESPECTO A LO PROGRAMADO DE LOS 8 MNTENIEMENTOS QUE SE TIENEN PROGRAMADOS SE HAN REALIZADO 4 MANTENIEMENTOS SE DIO CUMPLIMIENTO EN LO PROGRAMADO

EVALUACION DEL INDICADOR

\*Se recomienda seguir tabajando en el mismo sentido en las acciones que alimentan el indicador, para mantener el desempeño en un nivel ACEPTABLE orientado a obtener la máxima calificación en la evalua

DEPENDENCIA GENERAL: F00 DESARROLLO URBANO Y OBRAS PUBLICAS

DEPENDENCIA AUXILIAR: 145 Panteones



LIC. VICTOR MIGUEL SANCHEZ CAMPOS



LIC. VICTOR MIGUEL SANCHEZ CAMPOS



MUNICIPIO DE CUAUTTLAN

PRM-08b FICHA TECNICA DE SEGUIMIENTO DE INDICADORES 2022 DE GESTION O ESTRATEGICO

TIPO DE FICHA: OSFEM

PLAR DE DESARROLLO / EJE TRANSVERSAL:

2 Pilar 2: Economico

Infraestructura y modernización de los servicios comunales

TEMA DE DESARROLLO:

02020601 Modernización de los servicios comunales

PROYECTO PRESUPUESTARIO:

020206010302

Coordinación para servicios de administración y mantenimiento de panteones

OBJETIVO DEL PROGRAMA PRESUPUESTARIO:

Se refiere al conjunto de acciones que se llevan a cabo para la modernización y rehabilitación de plazas, jardines públicos, centros comerciales y demás infraestructura en donde se presten servicios comunales, contando con la participación de los diferentes niveles de gobierno incluyendo la iniciativa privada.

DEPENDENCIA GENERAL:

F00 DESARROLLO URBANO Y OBRAS PUBLICAS

DEPENDENCIA AUXILIAR:

145 Panteones

ESTRUCTURA DEL INDICADOR

NOMBRE DEL INDICADOR:

Porcentaje de cumplimiento en la construcción de nuevos centros de esparcimiento público municipal.

FORMULA DEL CALCULO:

(Nuevos centros de esparcimiento público municipal realizados/Total de nuevos centros de esparcimiento público municipal programados a realizar)\*100

INTERPRETACION:

Eficiencia

FRECUENCIA DE MEDICION:

Trimestral

DIMENSION QUE ATIENDE:

DESCRIPCION DEL FACTOR DE COMPARACION:

AMBITO GEOGRAFICO:

Urbano

COBERTURA:

178, 847 HABITANTES

LINEABASE

Numero: NC 1

COMPORTAMIENTO DE LAS VARIABLES DURANTE EL TRIMESTRE: Julio-Septiembre

VARIABLE	UNIDAD DE MEDIDA	OPERACION	META ANUAL		AVANCE TRIMESTRAL		AVANCE ACUMULADO		
			Programado	%	Alcanzado	%	Programado	%	Alcanzado
Nuevos centros de esparcimiento público municipal realizados		Sumable	0.00	0.00	0.00	0.00	0.00	0.00	0.00
Total de nuevos centros de esparcimiento público municipal programados a realizar		Sumable	0.00	0.00	0.00	0.00	0.00	0.00	0.00

COMPORTAMIENTO DEL INDICADOR  
DESCRIPCION DE LA METAANUAL

METAANUAL	TRIMESTRE: Julio-Septiembre						
	AVANCE TRIMESTRAL		AVANCE ACUMULADO				
Programado	Alcanzado	EF%	SEMAFORO	Programado	Alcanzado	EF%	SEMAFORO
0.00	0.00	0.00	ACEPTABLE	0.00	0.00	0.00	ACEPTABLE

DESCRIPCION DE RESULTADOS Y JUSTIFICACION EN CASO DE VARIACION SUPERIOR A ± 10% RESPECTO A LO PROGRAMADO  
ESTE INDICADOR SE PROGRAMA CERO PARA ESTE TRIMESTRE

EVALUACION DEL INDICADOR

Se recomienda seguir trabajando en el mismo sentido en las acciones que alimentan el indicador, para mantener el desempeño en un nivel ACEPTABLE orientado a obtener la máxima calificación en la escala

DEPENDENCIA GENERAL:

F00 DESARROLLO URBANO Y OBRAS PUBLICAS


DEPENDENCIA AUXILIAR:

145 Panteones



ELABORO

LIC. VICTOR MIGUEL SANCHEZ CAMPOS



VO. BO.

LIC. VICTOR MIGUEL SANCHEZ CAMPOS

FECHA DE ELABORACION: 30/10/2022

Hoja: 214 de 292



PbRm-08b FICHA TECNICA DE SEGUIMIENTO DE INDICADORES 2022 DE GESTIÓN O ESTRATEGICO

TIPO DE FICHA: OSFEM

MUNICIPIO DE CUAUTITLAN

PILAR DE DESARROLLO / EJE TRANSVERSAL: 3 Pilar 3: Territorial
TEMA DE DESARROLLO: Energia asequible y no contaminante
PROGRAMA PRESUPUESTARIO: 02020401 Alumbrado público
PROYECTO PRESUPUESTARIO: 020204010201 Alumbrado público
OBJETIVO DEL PROGRAMA PRESUPUESTARIO: Contiene el conjunto de acciones encaminadas a otorgar a la población del municipio el servicio de iluminación de las vías, parques y espacios de libre circulación con el propósito de proporcionar una visibilidad adecuada para el desarrollo de las actividades.
DEPENDENCIA GENERAL: H00 SERVICIOS PUBLICOS
DEPENDENCIA AUXILIAR: 127 Alumbrado Público

ESTRUCTURA DEL INDICADOR

NOMBRE DEL INDICADOR: Porcentaje en la sustitución de las luminarias de alumbrado público municipal.
FORMULA DEL CÁLCULO: (Sustitución efectuada de luminarias de alumbrado público por luminarias ahorradoras/Total de luminarias de alumbrado público municipal)\*100
INTERPRETACIÓN: EL INDICADOR NOS PROPORCIONA EL PORCENTAJE EN LA SUSTITUCIÓN DE LUMINARIAS AHORRADORAS DE ALUMBRADO PÚBLICO MUNICIPAL ENTRE EL TOTAL DE LUMINARIAS.
DIMENSIÓN QUE ATIENDE: Eficiencia FRECUENCIA DE MEDICIÓN: Trimestral
DESCRIPCIÓN DEL FACTOR DE COMPARACIÓN: SEGÚN DATOS ADMINISTRATIVOS EN EL AÑO 2021, SE SUSTITUYERON MIL LUMINARIAS DE ALTA DENSIDAD A LUMINARIAS AHORRADORAS
AMBITO GEOGRAFICO: LOCALIDAD URBANA
COBERTURA: 178847 HABITANTES DE CUAUTITLÁN
LINEA BASE: 1000 LUMINARIAS
Numero: NA 2.5 No aplica

COMPORTAMIENTO DE LAS VARIABLES DURANTE EL TRIMESTRE: Julio-Septiembre

Table with columns: VARIABLE, UNIDAD DE MEDIDA, OPERACION, META ANUAL, AVANCE TRIMESTRAL (Programado, %, Alcanzado, %), AVANCE ACUMULADO (Programado, %, Alcanzado, %). Rows include 'Sustitución efectuada de luminarias de alumbrado público por luminarias ahorradoras' and 'Total de luminarias de alumbrado público municipal'.

COMPORTAMIENTO DEL INDICADOR

DESCRIPCION DE LA META ANUAL

SE PRETENDE REALIZAR UN PROYECTO DE PETICIÓN PARA LA SUSTITUCIÓN DE LIMINARIAS A LUMINARIAS LED, RAZON DE DISMINUIR EL CONSUMO DE ENERGÍA ELÉCTRICA.

Table showing META ANUAL (0.00) and TRIMESTRE: Julio-Septiembre with columns for AVANCE TRIMESTRAL and AVANCE ACUMULADO (Programado, Alcanzado, EF%, SEMAFORO).

DESCRIPCIÓN DE RESULTADOS Y JUSTIFICACIÓN EN CASO DE VARIACIÓN SUPERIOR A ± 10 % RESPECTO A LO PROGRAMADO ESTE INDICADOR SE PROGRAMA EN CERO PARA ESTE TRIMESTRE, EL AVANCE SE REFLEJARA EN EL SEGUNDO TRIMESTRE

EVALUACION DEL INDICADOR

Se recomienda seguir trabajando en el mismo sentido en las acciones que alimentan el indicador, para mantener el desempeño en un nivel ACEPTABLE orientado a obtener la máxima calificación en la evalua

DEPENDENCIA GENERAL: H00 SERVICIOS PUBLICOS
DEPENDENCIA AUXILIAR: 127 Alumbrado Público



ELABORÓ

JAVIER CRUZ CASTILLO



VO. BO.

ING. ELISEO PORTUGUEZ MARTÍNEZ



MUNICIPIO DE CUAUTITLÁN

PRM-08b FICHA TÉCNICA DE SEGUIMIENTO DE INDICADORES 2022 DE GESTIÓN O ESTRATEGICO

TIPO DE FICHA: OSFEM

PILAR DE DESARROLLO / EJE TRANSVERSAL:

3 Pilar 3: Territorial

TEMA DE DESARROLLO:

Energía asequible y no contaminante

PROGRAMA PRESUPUESTARIO:

02020401 Alumbrado público

PROYECTO PRESUPUESTARIO:

020204010201 Alumbrado público

OBJETIVO DEL PROGRAMA PRESUPUESTARIO:

Contiene el conjunto de acciones encaminadas a dotar a la población del municipio el servicio de iluminación de las vías, parques y espacios de libre circulación con el propósito de proporcionar una visibilidad adecuada para el desarrollo de las actividades.

DEPENDENCIA GENERAL:

H00 SERVICIOS PUBLICOS

DEPENDENCIA AUXILIAR:

127 Alumbrado Público

ESTRUCTURA DEL INDICADOR

NOMBRE DEL INDICADOR:

Porcentaje de cumplimiento de puntos de bases para licitación para la sustitución de luminarias

FORMULA DEL CÁLCULO:

(Cumplimiento de los puntos de las bases de licitación para la sustitución de luminarias de alumbrado público/total de puntos de bases de licitación para la sustitución de luminarias de alumbrado público)\*100

INTERPRETACION:

EL INDICADOR NOS PROPORCIONA EL PORCENTAJE DE CUMPLIMIENTO DE PUNTOS DE LAS BASES DE LICITACION PARA LA SUSTITUCION DE LUMINARIAS ENTRE EL TOTAL DE BASES DE LICITACION DE LUMINARIAS DE ALUMBRADO PUBLICO.

DIMENSION QUE ATIENDE:

Eficiencia

FRECUENCIA DE MEDICION:

Trimestral

DESCRIPCION DEL FACTOR DE COMPARACION:

SEGUN DATOS ADMINISTRATIVOS EN EL AÑO 2021, SE REALIZÓ UNA LICITACION PARA SUSTITUCION DE LUMINARIAS

AMBITO GEOGRAFICO:

LOCALIDAD URBANA

COBERTURA:

178847 HABITANTES DE CUAUTITLÁN

LINEA BASE

1 LICITACION

Numero: NA 24

COMPORTAMIENTO DE LAS VARIABLES DURANTE EL TRIMESTRE: Julio-Septiembre

VARIABLE	UNIDAD DE MEDIDA	OPERACION	META ANUAL		AVANCE TRIMESTRAL		AVANCE ACUMULADO	
			Programado	Alcanzado	%	Alcanzado	%	Alcanzado
Cumplimiento de los puntos de las bases de licitación para la sustitución de luminarias de alumbrado público	LICITACION	Sumable	0.00	0.00	0.00	0.00	0.00	0.00
Total de puntos de bases de licitación para la sustitución de luminarias de alumbrado público	LICITACION	Sumable	0.00	0.00	0.00	0.00	0.00	0.00

COMPORTAMIENTO DEL INDICADOR

SE PRETENDE REALIZAR UN PROYECTO DE PETICIÓN PARA LA SUSTITUCIÓN DE LUMINARIAS A LUMINARIAS LED, RAZON DE DISMINUIR EL CONSUMO DE ENERGIA ELECTRICA.

DESCRIPCION DE LA META ANUAL

TRIMESTRE: Julio-Septiembre

META ANUAL	AVANCE TRIMESTRAL				AVANCE ACUMULADO			
	Programado	Alcanzado	EF%	SEMAFORO	Programado	Alcanzado	EF%	SEMAFORO
0.00	0.00	0.00	NO APLICA	0.00	0.00	0.00	NO APLICA	

DESCRIPCION DE RESULTADOS Y JUSTIFICACION EN CASO DE VARIACION SUPERIOR A +10% RESPECTO ALO PROGRAMADO ESTE INDICACION SE PROGRAMO EN CERVO PARA ESTE TRIMESTRE, EL AVANCE SE REFLEJARA EN EL TERCER TRIMESTRE

EVALUACION DEL INDICADOR

Se recomienda seguir trabajando en las acciones que alimentan el indicador, para mantener el desempeño en un nivel ACEPTABLE orientado a obtener la máxima calificación en la escala

DEPENDENCIA GENERAL:

H00 SERVICIOS PUBLICOS

DEPENDENCIA AUXILIAR:

127 Alumbrado Público



ELABORO  
JAVIER CRUZ CASTILLO



VO. BO.  
ING. ELISEO PORTUÉGUZ MARTÍNEZ



MUNICIPIO DE CUAUTTLAN

PRM-08b FICHA TECNICA DE SEGUIMIENTO DE INDICADORES 2022 DE GESTION O ESTRATEGICO

TIPO DE FICHA: OSFEM

PILAR DE DESARROLLO / EJE TRANSVERSAL:

3 Pilar 3: Territorial

TEMA DE DESARROLLO:

Energia asequible y no contaminante

PROGRAMA PRESUPUESTARIO:

02020401 Alumbrado publico

PROYECTO PRESUPUESTARIO:

020204010201 Alumbrado publico

OBJETIVO DEL PROGRAMA PRESUPUESTARIO:

Contiene el conjunto de acciones encaminadas a otorgar a la poblacion del municipio el servicio de iluminacion de las vias, parques y espacios de libre circulacion con el proposito de proporcionar una visibilidad adecuada para el desarrollo de las actividades.

DEPENDENCIA GENERAL:

H00 SERVICIOS PUBLICOS

DEPENDENCIA AUXILIAR:

127 Alumbrado Publico

ESTRUCTURA DEL INDICADOR

NOMBRE DEL INDICADOR: Porcentaje de convenios celebrados con la CONUEE y la CFE para la sustitucion de las luminarias.

FORMULA DEL CALCULO:

(Convenios celebrados con la CONUEE y la CFE para la sustitucion de luminarias (Convenios programados a celebrar con la CONUEE y la CFE para la sustitucion de las luminarias))/100

INTERPRETACION:

Eficiencia

DIMENSION QUE ATIENDE:

FRECUENCIA DE MEDICION:

Trimestral

DESCRIPCION DEL FACTOR DE COMPARACION:

AMBITO GEOGRAFICO:

COBERTURA:

LINEA BASE

Numero: NA 2.3

No aplica

COMPORTAMIENTO DE LAS VARIABLES DURANTE EL TRIMESTRE: Julio-Septiembre

VARIABLE	UNIDAD DE MEDIDA	OPERACION	META ANUAL	AVANCE TRIMESTRAL			AVANCE ACUMULADO		
				Programado	%	Alcanzado	Programado	%	Alcanzado
Convenios celebrados con la CONUEE y la CFE para la sustitucion de luminarias			0.00	0.00	0.00	0.00	0.00	0.00	0.00
Convenios programados a celebrar con la CONUEE y la CFE para la sustitucion de las luminarias			0.00	0.00	0.00	0.00	0.00	0.00	0.00

COMPORTAMIENTO DEL INDICADOR  
DESCRIPCION DE LA META ANUAL

META ANUAL	TRIMESTRE: Julio-Septiembre		
	AVANCE TRIMESTRAL	AVANCE ACUMULADO	
	Programado	Alcanzado	EF%
0.00	0.00	0.00	0.00

DESCRIPCION DE RESULTADOS Y JUSTIFICACION EN CASO DE VARIACION SUPERIOR A ± 10 % RESPECTO A LO PROGRAMADO

EVALUACION DEL INDICADOR

DEPENDENCIA GENERAL: H00 SERVICIOS PUBLICOS  
DEPENDENCIA AUXILIAR: 127 Alumbrado Publico

**MUNICIPIO DE CUAUTTLAN**  
Ciudad con Historia y de Vanguardia  
2022-2024

**DIRECCION DE SERVICIOS PUBLICOS**

ELABORO: JAVIER CRUZ CASALDO

**MUNICIPIO DE CUAUTTLAN**  
Ciudad con Historia y de Vanguardia  
2022-2024

**DIRECCION DE SERVICIOS PUBLICOS**

VO. BO. ELISEO FORTUQUEZ MARTINEZ



PbRm-08b FICHA TECNICA DE SEGUIMIENTO DE INDICADORES 2022 DE GESTIÓN O ESTRATEGICO

TIPO DE FICHA: OSFEM

MUNICIPIO DE CUAUTITLAN

PILAR DE DESARROLLO / EJE TRANSVERSAL: 3 Pilar 3: Territorial
TEMA DE DESARROLLO: Energia asequible y no contaminante
PROGRAMA PRESUPUESTARIO: 02020401 Alumbrado público
PROYECTO PRESUPUESTARIO: 020204010201 Alumbrado público
OBJETIVO DEL PROGRAMA PRESUPUESTARIO: Contiene el conjunto de acciones encaminadas a otorgar a la población del municipio el servicio de iluminación de las vías, parques y espacios de libre circulación con el propósito de proporcionar una visibilidad adecuada para el desarrollo de las actividades.
DEPENDENCIA GENERAL: H00 SERVICIOS PUBLICOS
DEPENDENCIA AUXILIAR: 127 Alumbrado Público

ESTRUCTURA DEL INDICADOR

NOMBRE DEL INDICADOR: Porcentaje de recomendaciones atendidas contenidas en el dictamen técnico de la CONUEE.
FORMULA DEL CÁLCULO: (Recomendaciones atendidas contenidas en el dictamen técnico de la CONUEE/Total de recomendaciones contenidas en el dictamen técnico de la CONUEE)\*100
INTERPRETACIÓN: EL INDICADOR NOS PROPORCIONA EL PORCENTAJE DE PROYECTOS PARA LA SUSTITUCIÓN DE LUMINARIAS ENTRE EL PROYECTO DE SUSTITUCIÓN DE LUMINARIAS PROGRAMADAS.
DIMENSIÓN QUE ATIENDE: Eficiencia FRECUENCIA DE MEDICIÓN: Trimestral
DESCRIPCIÓN DEL FACTOR DE COMPARACIÓN: SEGÚN DATOS ADMINISTRATIVOS EN EL AÑO 2021, SE REALIZÓ UN PROYECTO DE SUSTITUCIÓN DE LUMINARIAS
AMBITO GEOGRAFICO:
COBERTURA:
LINEA BASE 1 PROYECTO
Numero: NA 2.2 No aplica

COMPORTAMIENTO DE LAS VARIABLES DURANTE EL TRIMESTRE: Julio-Septiembre

Table with 12 columns: VARIABLE, UNIDAD DE MEDIDA, OPERACION, META ANUAL, AVANCE TRIMESTRAL (Programado, %, Alcanzado, %), AVANCE ACUMULADO (Programado, %, Alcanzado, %). Rows include 'Recomendaciones atendidas...' and 'Total de recomendaciones...'.

COMPORTAMIENTO DEL INDICADOR

DESCRIPCION DE LA META ANUAL

SE PRETENDE REALIZAR UN PROYECTO DE PETICIÓN PARA LA SUSTITUCIÓN DE LIMINARIAS A LUMINARIAS LED, RAZON DE DISMINUIR EL CONSUMO DE ENERGÍA ELÉCTRICA.

Table with 8 columns: META ANUAL, AVANCE TRIMESTRAL (Programado, Alcanzado, EF%, SEMAFORO), AVANCE ACUMULADO (Programado, Alcanzado, EF%, SEMAFORO). Values are 0.00 for all metrics.

DESCRIPCIÓN DE RESULTADOS Y JUSTIFICACIÓN EN CASO DE VARIACIÓN SUPERIOR A ± 10 % RESPECTO A LO PROGRAMADO

EVALUACION DEL INDICADOR

DEPENDENCIA GENERAL: H00 SERVICIOS PUBLICOS
DEPENDENCIA AUXILIAR: 127 Alumbrado Público



ELABORÓ

JAVIER CRUZ CASTILLO



VO. BO.

ING. ELISEO PORTUGUEZ MARTÍNEZ



MUNICIPIO DE CUAUTTLAN

PRM-08b FICHA TECNICA DE SEGUIMIENTO DE INDICADORES 2022 DE GESTION O ESTRATEGICO

TIPO DE FICHA: OSFEM

PILAR DE DESARROLLO / EJE TRANSVERSAL: 3 Pilar 3: Territorial

TEMA DE DESARROLLO: Energia asequible y no contaminante

PROGRAMA PRESUPUESTARIO: 02020401 Alumbrado publico

PROYECTO PRESUPUESTARIO: 020204010201 Alumbrado publico

OBJETIVO DEL PROGRAMA PRESUPUESTARIO: Contiene el conjunto de acciones encaminadas a dotar a la poblacion del municipio el servicio de iluminacion de las vias, parques y espacios de libre circulacion con el proposito de proporcionar una visibilidad adecuada para el desarrollo de las actividades.

DEPENDENCIA GENERAL: H00 SERVICIOS PUBLICOS

DEPENDENCIA AUXILIAR: 127 Alumbrado Publico

ESTRUCTURA DEL INDICADOR

NOMBRE DEL INDICADOR: Porcentaje de proyectos elaborados para la sustitucion de las luminarias.

FORMULA DEL CALCULO: (Proyectos para la sustitucion de las luminarias de alumbrado publico municipal elaborados/proyectos para la sustitucion de las luminarias de alumbrado publico municipal programados)\*100

INTERPRETACION: EL INDICADOR NOS PROPORCIONA EL PORCENTAJE DE ACTIVIDADES DE MANTENIMIENTO REALIZADAS AL ALUMBRADO PUBLICO ENTRE LAS ACTIVIDADES PROGRAMADAS.

DIMENSION QUE ATIENDE: Eficiencia Frecuencia de medicion: Trimestral

DESCRIPCION DEL FACTOR DE COMPARACION: SEGUN DATOS ADMINISTRATIVOS EN EL AÑO 2021, SE REALIZARON 6,781 MANTENIMIENTOS A LAS FALLAS DETECTADAS DEL ALUMBRADO PÚBLICO.

AMBITO GEOGRAFICO: LOCALIDAD URBANA

COBERTURA: 178, 847 HABITANTES

LINEA BASE: 6,800 MANTENIMIENTOS

Numero: NA 2.1 No aplica

COMPORTAMIENTO DE LAS VARIABLES DURANTE EL TRIMESTRE: Julio-Septiembre

VARIABLE	UNIDAD DE MEDIDA	OPERACION	META ANUAL	AVANCE TRIMESTRAL				AVANCE ACUMULADO			
				Programado	%	Alcanzado	%	Programado	%	Alcanzado	%
Proyectos para la sustitucion de las luminarias de alumbrado publico municipal elaborados	PROYECTO	Sumable	1,550.00	0.00	0.00	0.00	0.00	1,550.00	100.00	0.00	0.00
Proyectos para la sustitucion de las luminarias de alumbrado publico municipal programados	PROYECTO	Sumable	1,550.00	0.00	0.00	0.00	0.00	1,550.00	100.00	0.00	0.00

COMPORTAMIENTO DEL INDICADOR

DESCRIPCION DE LA META ANUAL

SE PRETENDE REALIZAR 6,800 MANTENIMIENTOS AL ALUMBRADO PÚBLICO YA EXISTENTE DENTRO DEL MUNICIPIO.

META ANUAL	TRIMESTRE: Julio-Septiembre			
	AVANCE TRIMESTRAL		AVANCE ACUMULADO	
	Programado	Alcanzado	EF%	SEMAFORO
100.00	0.00	0.00	0.00	

DESCRIPCION DE RESULTADOS Y JUSTIFICACION EN CASO DE VARIACION SUPERIOR A ± 10 % RESPECTO A LO PROGRAMADO ESTE INDICADOR SE PROGRAMO EN CERO PARA ESTE TRIMESTRE

EVALUACION DEL INDICADOR

\*Se recomienda seguir trabajando en el mismo sentido en las acciones que alimentan el indicador, para mantener el desempeño en un nivel ACEPTABLE orientado a obtener la maxima calificacion en la evaluacion

DEPENDENCIA GENERAL: H00 SERVICIOS PUBLICOS

DEPENDENCIA AUXILIAR: 127 Alumbrado Publico



ELABORO

JAVIER CRUZ CASTILLO



VO. BO.

ELISEO PORTUGUEZ MARTINEZ

FECHA DE ELABORACION: 30/10/2022

Hoja: 209 de 292



MUNICIPIO DE CUAUTITLAN

PRM-08b FICHA TECNICA DE SEGUIMIENTO DE INDICADORES 2022 DE GESTION O ESTRATEGICO

TIPO DE FICHA: OSFEM

PILAR DE DESARROLLO / EJE TRANSVERSAL:

3 Pilar: 3: Territorial

TEMA DE DESARROLLO:

Energía asequible y no contaminante

PROGRAMA PRESUPUESTARIO:

02020401 Alumbrado publico

PROYECTO PRESUPUESTARIO:

020204010201 Alumbrado publico

OBJETIVO DEL PROGRAMA PRESUPUESTARIO:

Contiene el conjunto de acciones encaminadas a otorgar a la población del municipio el servicio de iluminación de las vías, parques y espacios de libre circulación con el propósito de proporcionar una visibilidad adecuada para el desarrollo de las actividades.

DEPENDENCIA GENERAL:

H00 SERVICIOS PUBLICOS

DEPENDENCIA AUXILIAR:

127 Alumbrado Público

ESTRUCTURA DEL INDICADOR

NOMBRE DEL INDICADOR: Porcentaje de mantenimientos al sistema de alumbrado publico municipal realizados.

FORMULA DEL CALCULO: (Actividades realizadas para el mantenimiento al sistema de alumbrado publico municipal/acciones programadas para el mantenimiento al sistema de alumbrado publico municipal)\*100

INTERPRETACION: EL INDICADOR NOS PROPORCIONA EL PORCENTAJE DE INSUMOS RECIBIDOS PARA MANTENIMIENTO ENTRE LOS INSUMOS GESTIONADOS.

DIMENSION QUE ATIENDE: Eficiencia FRECUENCIA DE MEDICION: Trimestral

DESCRIPCION DEL FACTOR DE COMPARACION: SEGUN DATOS ADMINISTRATIVOS EN EL AÑO 2021, SE OBTUVIERON 15,809 INSUMOS PARA EL MANTENIMIENTO AL SISTEMA DE ALUMBRADO PÚBLICO.

AMBITO GEOGRAFICO:

LOCALIDAD URBANA

COBERTURA:

178847 HABITANTES DE CUAUTITLAN

LINEA BASE

15,000 INSUMOS

Numero: NA 1.3

COMPORTAMIENTO DE LAS VARIABLES DURANTE EL TRIMESTRE: Julio-Septiembre

VARIABLE	UNIDAD DE MEDIDA	OPERACION	META ANUAL	AVANCE TRIMESTRAL				AVANCE ACUMULADO			
				Programado	%	Alcanzado	%	Programado	%	Alcanzado	%
Actividades realizadas para el mantenimiento al sistema de alumbrado publico municipal	MANTENIMIENTO	Sumable	6,600.00	1,300.00	19.70	1,300.00	100.00	5,300.00	80.30	5,300.00	100.00
Acciones programadas para el mantenimiento al sistema de alumbrado publico municipal	MANTENIMIENTO	Sumable	6,600.00	1,300.00	19.70	1,300.00	100.00	5,300.00	80.30	7,760.00	146.42

COMPORTAMIENTO DEL INDICADOR

DESCRIPCION DE LA META ANUAL

SE PRETENDE REALIZAR 6,600 MANTENIMIENTOS AL ALUMBRADO PÚBLICO YA EXISTENTE DENTRO DEL MUNICIPIO.

TRIMESTRE: Julio-Septiembre

META ANUAL	AVANCE TRIMESTRAL			AVANCE ACUMULADO		
	Programado	Alcanzado	EF%	Programado	Alcanzado	EF%
100.00	100.00	100.00	100.00	100.00	68.30	68.30

DESCRIPCION DE RESULTADOS Y JUSTIFICACION EN CASO DE VARIACION SUPERIOR A 10 % RESPECTO A LO PROGRAMADO DE LAS 6600 ACTIVIDADES PROGRAMADAS DE MANTENIMIENTO AL SISTEMA DE ALUMBRADO PUBLICO. SE HAN REALIZADO 1300 MANTENIMIENTO EN EL TERCER TRIMESTRE

EVALUACION DEL INDICADOR

Se recomienda seguir trabajando en el ítem señalado en las acciones que alimentan el indicador, para mantener el desempeño en un nivel ACEPTABLE orientado a obtener la máxima calificación en la evaluación

DEPENDENCIA GENERAL:

H00 SERVICIOS PUBLICOS

DEPENDENCIA AUXILIAR:

127 Alumbrado Público



ELABORO

JAVIER CRUZ CASTILLO



VO. BO.

ELISEO PORTUGUÉZ MARTÍNEZ

FECHA DE ELABORACION: 30/10/2022

Página: 208 de 292



PbRm-08b FICHA TECNICA DE SEGUIMIENTO DE INDICADORES 2022 DE GESTIÓN O ESTRATEGICO

TIPO DE FICHA: OSFEM

MUNICIPIO DE CUAUTITLAN

PILAR DE DESARROLLO / EJE TRANSVERSAL: 3 Pilar 3: Territorial
TEMA DE DESARROLLO: Energía asequible y no contaminante
PROGRAMA PRESUPUESTARIO: 02020401 Alumbrado público
PROYECTO PRESUPUESTARIO: 020204010201 Alumbrado público
OBJETIVO DEL PROGRAMA PRESUPUESTARIO: Contiene el conjunto de acciones encaminadas a otorgar a la población del municipio el servicio de iluminación de las vías, parques y espacios de libre circulación con el propósito de proporcionar una visibilidad adecuada para el desarrollo de las actividades.
DEPENDENCIA GENERAL: H00 SERVICIOS PUBLICOS
DEPENDENCIA AUXILIAR: 127 Alumbrado Público

ESTRUCTURA DEL INDICADOR

NOMBRE DEL INDICADOR: Porcentaje de insumos para mantenimiento al sistema de alumbrado público municipal recibidos.
FÓRMULA DEL CÁLCULO: (Insumos recibidos para el mantenimiento al sistema de alumbrado público municipal/Total de insumos gestionados para otorgar el mantenimiento al sistema de alumbrado público municipal)\*100
INTERPRETACIÓN: SE PRETENDE REALIZAR 6,600 MANTENIMIENTOS AL ALUMBRADO PÚBLICO YA EXISTENTE DENTRO DEL MUNICIPIO.
DIMENSIÓN QUE ATIENDE: Eficiencia
DESCRIPCIÓN DEL FACTOR DE COMPARACIÓN: SEGÚN DATOS ADMINISTRATIVOS EN EL AÑO 2021, SE REALIZARON 6,781 MANTENIMIENTOS A LAS FALLAS DETECTADAS DEL ALUMBRADO PÚBLICO.
FRECUENCIA DE MEDICIÓN: Trimestral
AMBITO GEOGRAFICO: LOCALIDAD URBANA
COBERTURA: 178847 HABITANTES DE CUAUTITLÁN
LINEA BASE: 6,800 MANTENIMIENTOS
Numero: NA 1.2

COMPORTAMIENTO DE LAS VARIABLES DURANTE EL TRIMESTRE: Julio-Septiembre

Table with 12 columns: VARIABLE, UNIDAD DE MEDIDA, OPERACION, META ANUAL, AVANCE TRIMESTRAL (Programado, %, Alcanzado, %), AVANCE ACUMULADO (Programado, %, Alcanzado, %). Rows include 'Insumos recibidos para el mantenimiento al sistema de alumbrado público municipal' and 'Total de insumos gestionados para otorgar el mantenimiento al sistema de alumbrado público municipal'.

COMPORTAMIENTO DEL INDICADOR

DESCRIPCION DE LA META ANUAL

SE PRETENDE REALIZAR 6,600 MANTENIMIENTOS AL ALUMBRADO PÚBLICO YA EXISTENTE DENTRO DEL MUNICIPIO.

Table with 9 columns: META ANUAL, TRIMESTRE: Julio-Septiembre, AVANCE TRIMESTRAL (Programado, Alcanzado, EF%, SEMAFORO), AVANCE ACUMULADO (Programado, Alcanzado, EF%, SEMAFORO). Values show 100.00 for both annual and trimester targets.

DESCRIPCIÓN DE RESULTADOS Y JUSTIFICACIÓN EN CASO DE VARIACIÓN SUPERIOR A ±10 % RESPECTO A LO PROGRAMADO
SE UTILIZARON 2500 INSUMOS PARA MANTENIMIENTO AL ALUMBRADO PUBLICO MUNICIPAL EN EL TERCER TRIMESTRE, CON ESTOS INSUMOS UTILIZADOS SE ESTA DANDO CUMPLIMIENTO A LO PROGRAMADO

EVALUACION DEL INDICADOR

Se recomienda realizar acciones urgentes encaminadas a corregir el funcionamiento de las unidades administrativas involucradas

DEPENDENCIA GENERAL: H00 SERVICIOS PUBLICOS

DEPENDENCIA AUXILIAR: 127 Alumbrado Público



ELABORÓ

JAVIER CRUZ CASTILLO



VO. BO.

ING. ELISEO PORTUGUEZ MARTINEZ



PbRm-08b FICHA TECNICA DE SEGUIMIENTO DE INDICADORES 2022 DE GESTIÓN O ESTRATEGICO

TIPO DE FICHA: OSFEM

MUNICIPIO DE CUAUTITLAN

PILAR DE DESARROLLO / EJE TRANSVERSAL: 3 Pilar 3: Territorial
TEMA DE DESARROLLO: Energia asequible y no contaminante
PROGRAMA PRESUPUESTARIO: 02020401 Alumbrado público
PROYECTO PRESUPUESTARIO: 020204010201 Alumbrado público
OBJETIVO DEL PROGRAMA PRESUPUESTARIO: Contiene el conjunto de acciones encaminadas a otorgar a la población del municipio el servicio de iluminación de las vías, parques y espacios de libre circulación con el propósito de proporcionar una visibilidad adecuada para el desarrollo de las actividades.
DEPENDENCIA GENERAL: H00 SERVICIOS PUBLICOS
DEPENDENCIA AUXILIAR: 127 Alumbrado Público

ESTRUCTURA DEL INDICADOR

NOMBRE DEL INDICADOR: Porcentaje de fallas del sistema de alumbrado público municipal atendidas.
FORMULA DEL CÁLCULO: (Fallas del sistema de alumbrado público municipal atendidas/fallas gestionadas y detectadas en el sistema de alumbrado público municipal)\*100
INTERPRETACIÓN: EL INDICADOR NOS PROPORCIONA EL PORCENTAJE DE FALLAS ATENDIDAS AL SISTEMA DE ALUMBRADO PÚBLICO ENTRE LAS FALLAS GESTIONADAS DETECTADAS.
DIMENSIÓN QUE ATIENDE: Eficiencia FRECUENCIA DE MEDICIÓN: Trimestral
DESCRIPCIÓN DEL FACTOR DE COMPARACIÓN: SEGÚN DATOS ADMINISTRATIVOS EN EL AÑO 2021, SE REALIZARON 6,781 MANTENIMIENTOS A LAS FALLAS DETECTADAS DEL ALUMBRADO PÚBLICO.
AMBITO GEOGRAFICO: LOCALIDAD URBANA
COBERTURA: 178847 HABITANTES DE CUAUTITLÁN
LINEA BASE: 6,800 MANTENIMIENTOS
Numero: NA 1.1

COMPORTAMIENTO DE LAS VARIABLES DURANTE EL TRIMESTRE: Julio-Septiembre

Table with 12 columns: VARIABLE, UNIDAD DE MEDIDA, OPERACION, META ANUAL, AVANCE TRIMESTRAL (Programado, %, Alcanzado, %), AVANCE ACUMULADO (Programado, %, Alcanzado, %). Rows include 'Fallas del sistema de alumbrado público municipal atendida' and 'Fallas gestionadas y detectadas en el sistema de alumbrado público municipal'.

COMPORTAMIENTO DEL INDICADOR
DESCRIPCION DE LA META ANUAL

Table with 9 columns: META ANUAL, TRIMESTRE: Julio-Septiembre (AVANCE TRIMESTRAL: Programado, Alcanzado, EF%, SEMAFORO; AVANCE ACUMULADO: Programado, Alcanzado, EF%, SEMAFORO). Values are 100.00 and 100.00, with SEMAFORO ACEPTABLE.

DESCRIPCIÓN DE RESULTADOS Y JUSTIFICACIÓN EN CASO DE VARIACIÓN SUPERIOR A ± 10 % RESPECTO A LO PROGRAMADO DE LAS 6000 FALLAS DE ALUMBRADO PUBLICO, SE HAN REALIZADO 4,000 EN EL SEGUNDO TRIMESTRE, CON ESTAS FALLAS ATENDIDAS, SE ESTA DANDO CUMPLIMIENTO A LO PORGRAMADO

EVALUACION DEL INDICADOR

Se recomienda reorientar las acciones tendientes a mejorar el desempeño del indicador, ya que se encuentra en un nivel intermedio que pone en riesgo el cumplimiento de los objetivos del programa

DEPENDENCIA GENERAL: H00 SERVICIOS PUBLICOS
DEPENDENCIA AUXILIAR: 127 Alumbrado Público



JAVIER CRUZ CASTILLO



ING. ELISEO PORTUGUEZ MARTINEZ



PbRm-08b FICHA TECNICA DE SEGUIMIENTO DE INDICADORES 2022 DE GESTIÓN O ESTRATEGICO

TIPO DE FICHA: OSFEM

MUNICIPIO DE CUAUTITLAN

PILAR DE DESARROLLO / EJE TRANSVERSAL: 3 Pilar 3: Territorial
TEMA DE DESARROLLO: Manejo sustentable y distribución del agua
PROGRAMA PRESUPUESTARIO: 02020301 Manejo eficiente y sustentable del agua
PROYECTO PRESUPUESTARIO: 020203010203 Agua limpia 020203010204 Cultura del agua
020203010205 Operación y mantenimiento de infraestructura hidraulica para el suministro de agua

OBJETIVO DEL PROGRAMA PRESUPUESTARIO: Engloba el conjunto de acciones encaminadas al desarrollo de proyectos que propicien en la población el cuidado y manejo eficiente del agua, procurando la conservación del vital líquido para otorgar este servicio con calidad.

DEPENDENCIA GENERAL: H01 AGUA POTABLE
DEPENDENCIA AUXILIAR: 156 Suministro de agua potable

ESTRUCTURA DEL INDICADOR

NOMBRE DEL INDICADOR: Promedio de asistentes a las acciones de cultura del agua realizadas.
FORMULA DEL CÁLCULO: (Número de asistentes conferencias, talleres, cursos y/o eventos en materia de cultura del agua/Total de conferencias, talleres, cursos y/o eventos en materia de cultura del agua realizados)
INTERPRETACIÓN: LISTAS DE ASISTENCIA A LAS ACCIONES REALIZADAS EN MATERIA DE PROMOCIÓN DE LA CULTURA DE AGUA.
DIMENSIÓN QUE ATIENDE: Eficiencia FRECUENCIA DE MEDICIÓN: Trimestral
DESCRIPCIÓN DEL FACTOR DE COMPARACIÓN: PARTICIPACIÓN DE LA POBLACIÓN EN LOS EVENTOS DE CULTURA DE AGUA.
AMBITO GEOGRAFICO: MUNICIPAL
COBERTURA: MUNICIPIO CUAUTITLÁN
LINEA BASE 2
Numero: NA 7.1

COMPORTAMIENTO DE LAS VARIABLES DURANTE EL TRIMESTRE: Julio-Septiembre

Table with 12 columns: VARIABLE, UNIDAD DE MEDIDA, OPERACION, META ANUAL, AVANCE TRIMESTRAL (Programado, %, Alcanzado, %), AVANCE ACUMULADO (Programado, %, Alcanzado, %). Rows include 'Número de asistentes conferencias...' and 'Total de conferencias, talleres, cursos y/o eventos...'.

COMPORTAMIENTO DEL INDICADOR

DESCRIPCION DE LA META ANUAL

PROMOVER LA CULTURA DEL AGUA A TRAVES DE PLATICAS Y DISTINTOS MEDIOS.

Table with 9 columns: META ANUAL, TRIMESTRE: Julio-Septiembre, AVANCE TRIMESTRAL (Programado, Alcanzado, EF%, SEMAFORO), AVANCE ACUMULADO (Programado, Alcanzado, EF%, SEMAFORO). Values include 100.00, 100.00, 100.00, ACEPTABLE, 10,000.00, 13,850.00, 138.50, ACEPTABLE.

DESCRIPCIÓN DE RESULTADOS Y JUSTIFICACIÓN EN CASO DE VARIACIÓN SUPERIOR A ± 10 % RESPECTO A LO PROGRAMADO ESTE INDICADOR DA EL TOTAL DE 354 ASISTENTES A LAS CONFERENCIAS, TALLERES, CURSOS Y EVENTOS EN MATERIA DE CULTURA DEL AGUA

EVALUACION DEL INDICADOR

Se recomienda seguir trabajando en el mismo sentido en las acciones que alimentan el indicador, para mantener el desempeño en un nivel ACEPTABLE orientado a obtener la máxima calificación en la evalua

DEPENDENCIA GENERAL: H01 AGUA POTABLE
DEPENDENCIA AUXILIAR: 156 Suministro de agua potable

Stamp: CUAUTITLAN Ciudad con Historia y de Vanguardia 2022-2024. Signature: LIC. MARIO BRAULIO HERNÁNDEZ CUEVAS. Text: ELABORÓ DIRECCIÓN DE AGUA POTABLE Y SANEAMIENTO.

Stamp: CUAUTITLAN Ciudad con Historia y de Vanguardia 2022-2024. Signature: LIC. MARIO BRAULIO HERNÁNDEZ CUEVAS. Text: VO. BO. DIRECCIÓN DE AGUA POTABLE Y SANEAMIENTO.



MUNICIPIO DE CUAUTITLAN

PRM-08b FICHA TECNICA DE SEGUIMIENTO DE INDICADORES 2022 DE GESTION O ESTRATEGICO

TIPO DE FICHA: OSFEM

Pilar 3: Territorial

TEMA DE DESARROLLO: Manejo sustentable y distribución del agua

PROGRAMA PRESUPUESTARIO: 02020301 Manejo eficiente y sustentable del agua

PROYECTO PRESUPUESTARIO: 020203010203 Agua limpia

020203010204

Cultura del agua

OBJETIVO DEL PROGRAMA PRESUPUESTARIO:

Engloba el conjunto de acciones encaminadas al desarrollo de proyectos que propicien en la población el cuidado y manejo eficiente del agua, procurando la conservación del vital líquido para otorgar este servicio con calidad.

DEPENDENCIA GENERAL: H01 AGUA POTABLE

DEPENDENCIA AUXILIAR: 156 Suministro de agua potable

ESTRUCTURA DEL INDICADOR

NOMBRE DEL INDICADOR: Porcentaje de construcción bordos para la captación de agua pluvial.

FÓRMULA DEL CÁLCULO: (Construcción de bordos realizada para la captación de agua pluvial/Construcción programada de bordos para la captación de agua pluvial)\*100

INTERPRETACION:

DIMENSION QUE ATIENDE: Eficiencia

FRECUENCIA DE MEDICION:

Mensual

DESCRIPCION DEL FACTOR DE COMPARACION:

AMBITO GEOGRAFICO:

COBERTURA:

LINEA BASE

Numero: NA 6.2 No aplica

COMPORTAMIENTO DE LAS VARIABLES DURANTE EL TRIMESTRE: Julio-Septiembre

VARIABLE	UNIDAD DE MEDIDA	OPERACION	META ANUAL	AVANCE TRIMESTRAL				AVANCE ACUMULADO			
				Programado	%	Alcanzado	%	Programado	%	Alcanzado	%
Construcción de bordos realizada para la captación de agua pluvial			0.00	0.00	0.00	0.00	0.00	0.00	0.00	0.00	0.00
Construcción programada de bordos para la captación de agua pluvial			0.00	0.00	0.00	0.00	0.00	0.00	0.00	0.00	0.00

COMPORTAMIENTO DEL INDICADOR

DESCRIPCION DE LA META ANUAL

TRIMESTRE: Julio-Septiembre

META ANUAL	AVANCE TRIMESTRAL				AVANCE ACUMULADO			
	Programado	Alcanzado	EF%	SEMAFORO	Programado	Alcanzado	EF%	SEMAFORO
0.00	0.00	0.00	0.00		0.00	0.00	0.00	

DESCRIPCION DE RESULTADOS Y JUSTIFICACION EN CASO DE VARIACION SUPERIOR A ± 10 % RESPECTO A LO PROGRAMADO

EVALUACION DEL INDICADOR

DEPENDENCIA GENERAL: H01 AGUA POTABLE

DEPENDENCIA AUXILIAR: 156 Suministro de agua potable





MUNICIPIO DE CUAUTITLAN

PRM-08b FICHA TECNICA DE SEGUIMIENTO DE INDICADORES 2022 DE GESTION O ESTRATEGICO

TIPO DE FICHA: OSFEM

3 Pilar 3: Territorial

PILAR DE DESARROLLO / EJE TRANSVERSAL:

Manejo sustentable y distribución del agua

TEMA DE DESARROLLO:

02020301 Manejo eficiente y sustentable del agua

PROYECTO PRESUPUESTARIO:

020203010203 Agua limpia

020203010204

Cultura del agua

OBJETIVO DEL PROGRAMA PRESUPUESTARIO:

Engloba el conjunto de acciones encaminadas al desarrollo de proyectos que propicien en la población el cuidado y manejo eficiente del agua, procurando la conservación del vital líquido para otorgar este servicio con calidad.

DEPENDENCIA GENERAL:

H01 AGUA POTABLE

DEPENDENCIA AUXILIAR:

156 Suministro de agua potable

ESTRUCTURA DEL INDICADOR

NOMBRE DEL INDICADOR:

Porcentaje de construcción de pozos de inyección para la recarga de los mantos acuíferos.  
(Construcción realizada de pozos de inyección para la recarga de los mantos acuíferos) Construcción programada de pozos de inyección para la recarga de los mantos acuíferos)\*100

FRECUENCIA DE MEDICION:

Mensual

INTERPRETACION:

Eficiencia

DIMENSION QUE ATIENDE:

DESCRIPCION DEL FACTOR DE COMPARACION:

AMBITO GEOGRAFICO:

COBERTURA:

LINEA BASE

No aplica

COMPORTAMIENTO DE LAS VARIABLES DURANTE EL TRIMESTRE: Julio-Septiembre

VARIABLE	UNIDAD DE MEDIDA	OPERACION	META ANUAL	AVANCE TRIMESTRAL		AVANCE ACUMULADO	
				Programado	%	Programado	%
Construcción realizada de pozos de inyección para la recarga de los mantos acuíferos			0.00	0.00	0.00	0.00	0.00
Construcción programada de pozos de inyección para la recarga de los mantos acuíferos			0.00	0.00	0.00	0.00	0.00

COMPORTAMIENTO DEL INDICADOR  
DESCRIPCION DE LA META ANUAL

META ANUAL	TRIMESTRE: Julio-Septiembre			
	AVANCE TRIMESTRAL		AVANCE ACUMULADO	
	Programado	Alcanzado	EF%	SEMAFORO
0.00	0.00	0.00	0.00	

DESCRIPCION DE RESULTADOS Y JUSTIFICACION EN CASO DE VARIACION SUPERIOR A 10 % RESPECTO A LO PROGRAMADO

EVALUACION DEL INDICADOR

DEPENDENCIA GENERAL:  
DEPENDENCIA AUXILIAR:

H01 AGUA POTABLE  
156 Suministro de agua potable





MUNICIPIO DE CUAUTITLAN

PRM-08b FICHA TECNICA DE SEGUIMIENTO DE INDICADORES 2022 DE GESTION O ESTRATEGICO

TIPO DE FICHA: OSFEM

PILAR DE DESARROLLO / EJE TRANSVERSAL:

3 Pilar 3: Territorial

TEMA DE DESARROLLO:

Manejo sustentable y distribución del agua

PROGRAMA PRESUPUESTARIO:

02020301 Manejo eficiente y sustentable del agua

PROYECTO PRESUPUESTARIO:

020203010203 Agua limpia

020203010204

Cultura del agua

OBJETIVO DEL PROGRAMA PRESUPUESTARIO:

Engloba el conjunto de acciones encaminadas al desarrollo de proyectos que propicien en la población el cuidado y manejo eficiente del agua, procurando la conservación del vital líquido para dotar este servicio con calidad.

DEPENDENCIA GENERAL:  
DEPENDENCIA AUXILIAR:

H01 AGUA POTABLE  
156 Suministro de agua potable

ESTRUCTURA DEL INDICADOR

NOMBRE DEL INDICADOR:

Porcentaje de válvulas de control de conducción de agua potable verificadas.

FORMULA DEL CALCULO:

(Válvulas de control de conducción de agua potable verificadas/Válvulas de control de conducción de agua potable programadas para verificación)\*100

INTERPRETACION:

REPORTE DE LOS HALLAZGOS DE LA VERIFICACION DE LAS VALVULAS DE CONDUCCION DE AGUA POTABLE:

DIMENSION QUE ATIENDE:

Eficiencia

FRECUENCIA DE MEDICION:

Mensual

DESCRIPCION DEL FACTOR DE COMPARACION:

REPORTE DE LOS HALLAZGOS DE LA VERIFICACION DE LAS VALVULAS DE CONDUCCION DE AGUA POTABLE.

AMBITO GEOGRAFICO:

MUNICIPAL

COBERTURA:

MUNICIPIO CUAUTITLAN

LINEA BASE

2

Numero: NA 5.2

COMPORTAMIENTO DE LAS VARIABLES DURANTE EL TRIMESTRE: Julio-Septiembre

VARIABLE	UNIDAD DE MEDIDA	OPERACION	META ANUAL	AVANCE TRIMESTRAL				AVANCE ACUMULADO			
				Programado	%	Alcanzado	%	Programado	%	Alcanzado	%
Válvulas de control de conducción de agua potable verificadas	VALVULA	Sumable	130.00	30.00	23.08	295.00	983.33	95.00	73.08	620.00	652.63
Válvulas de control de conducción de agua potable programadas para verificación	VALVULA	Sumable	130.00	30.00	23.08	295.00	983.33	95.00	73.08	620.00	652.63

COMPORTAMIENTO DEL INDICADOR

DESCRIPCION DE LA META ANUAL

VERIFICAR DETALLADAMENTE . LA CANTIDAD DE VALVULAS DE CONDUCCION DE AGUA POTABLE

TRIMESTRE: Julio-Septiembre

META ANUAL	AVANCE TRIMESTRAL				AVANCE ACUMULADO			
	Programado	Alcanzado	EF%	SEMAFORO	Programado	Alcanzado	EF%	SEMAFORO
100.00	100.00	100.00	100.00	ACEPTABLE	100.00	100.00	100.00	ACEPTABLE

DESCRIPCION DE RESULTADOS Y JUSTIFICACION EN CASO DE VARIACION SUPERIOR A 10 % RESPECTO AL TO PROGRAMADO ESTE INDICADOR SE CUMPLE MEDIANTE LAS 295 SUPERVISIONES DE LAS VALVULAS DE CONTROL DE AGUA POTABLE

EVALUACION DEL INDICADOR

Se recomienda seguir trabajando en el mismo sentido en las acciones que alimentan el indicador, para mantener el desempeño en un nivel ACEPTABLE orientado a obtener la máxima calificación en la evalua

DEPENDENCIA GENERAL:  
DEPENDENCIA AUXILIAR:

H01 AGUA POTABLE  
156 Suministro de agua potable

ELABORO

LIC. MARIO BRAULIO HERNANDEZ CUEVAS

VO BO

LIC. MARIO BRAULIO HERNANDEZ CUEVAS



**MUNICIPIO DE CUAUTTLAN**

**PBRm-08b FICHA TECNICA DE SEGUIMIENTO DE INDICADORES 2022 DE GESTION O ESTRATEGICO**

TIPO DE FICHA: OSFEM

3 Pilar 3: Territorial

PILAR DE DESARROLLO / EJE TRANSVERSAL: Manejo sustentable y distribución del agua

TEMA DE DESARROLLO: 02020301 Manejo eficiente y sustentable del agua

PROGRAMA PRESUPUESTARIO: 020203010203 Agua limpia

020203010204

Cultura del agua

OBJETIVO DEL PROGRAMA PRESUPUESTARIO:

Engloba el conjunto de acciones encaminadas al desarrollo de proyectos que propicien en la población el cuidado y manejo eficiente del agua, procurando la conservación del vital líquido para dotar este servicio con calidad.

DEPENDENCIA GENERAL: H01 AGUA POTABLE

156 Suministro de agua potable

**ESTRUCTURA DEL INDICADOR**

NOMBRE DEL INDICADOR: Porcentaje de supervisiónes a las líneas de conducción y distribución de agua potable.

FORMULA DEL CALCULO: (Líneas de conducción y distribución de agua potable supervisadas / Líneas de conducción y distribución de agua potable en proceso de supervisión) \* 100

INTERPRETACION: REPORTE DE LOS HALLAZGOS DE SUPERVISION DE LAS LINEAS DE CONDUCCION Y SUPERVISION DE AGUA POTABLE.

DIMENSION QUE ATIENDE: Eficiencia

FRECUENCIA DE MEDICION:

Mensual

DESCRIPCION DEL FACTOR DE COMPARACION: SUPERVISION DE LAS LINEAS DE CONDUCCION Y DISTRIBUCION DE AGUA POTABLE.

AMBITO GEOGRAFICO: MUNICIPAL

COBERTURA: MUNICIPIO CUAUTTLAN

LINEA BASE: SIN DATOS DDEDEL EJERCICIO FISCAL 2021

Numero: NA 5.1

VARIABLE	UNIDAD DE MEDIDA	OPERACION	META ANUAL	AVANCE TRIMESTRAL		AVANCE ACUMULADO					
				Programado	%	Programado	%				
Líneas de conducción y distribución de agua potable supervisadas	SUPERVISION	Sumable	1,100.00	350.00	31.82	275.00	78.57	900.00	81.82	609.00	67.67
Líneas de conducción y distribución de agua potable en proceso de supervisión	SUPERVISION	Sumable	1,100.00	350.00	31.82	275.00	78.57	900.00	81.82	924.00	102.67

COMPORTAMIENTO DE LAS VARIABLES DURANTE EL TRIMESTRE: Julio-Septiembre  
DESCRIPCION DE LA META ANUAL

METAANUAL	AVANCE TRIMESTRAL				AVANCE ACUMULADO			
	Programado	Alcanzado	EF%	SEMAFORO	Programado	Alcanzado	EF%	SEMAFORO
100.00	100.00	100.00	100.00	ACEPTABLE	100.00	65.91	65.91	ACEPTABLE

DESCRIPCION DE RESULTADOS Y JUSTIFICACION EN CASO DE VARIACION SUPERIOR A ±10 % RESPECTO A LO PROGRAMADO ESTE INDICADOR SE CUMPLE MEDIANTE LAS BITACORAS DE MANTENIMIENTO A LAS LINEAS DE CONDUCCION Y DISTRIBUCION

**EVALUACION DEL INDICADOR**

Se recomienda seguir trabajando en el mismo sentido en las acciones que alimentan el indicador, para mantener el desempeño en un nivel ACEPTABLE orientado a obtener la máxima calificación en la escala

DEPENDENCIA GENERAL: H01 AGUA POTABLE

156 Suministro de agua potable





PbRm-08b FICHA TECNICA DE SEGUIMIENTO DE INDICADORES 2022 DE GESTIÓN O ESTRATEGICO

MUNICIPIO DE CUAUTITLAN

TIPO DE FICHA: OSFEM

PILAR DE DESARROLLO / EJE TRANSVERSAL: 3 Pilar 3: Territorial
TEMA DE DESARROLLO: Manejo sustentable y distribución del agua
PROGRAMA PRESUPUESTARIO: 02020301 Manejo eficiente y sustentable del agua
PROYECTO PRESUPUESTARIO: 020203010203 Agua limpia 020203010204 Cultura del agua

OBJETIVO DEL PROGRAMA PRESUPUESTARIO: Engloba el conjunto de acciones encaminadas al desarrollo de proyectos que propicien en la población el cuidado y manejo eficiente del agua, procurando la conservación del vital líquido para otorgar este servicio con calidad.
DEPENDENCIA GENERAL: H01 AGUA POTABLE
DEPENDENCIA AUXILIAR: 156 Suministro de agua potable

ESTRUCTURA DEL INDICADOR

NOMBRE DEL INDICADOR: Porcentaje de especificaciones técnicas cumplidas para el mantenimiento del equipo electromecánico.
FORMULA DEL CÁLCULO: (Número de especificaciones técnicas cumplidas para el mantenimiento del equipo electromecánico/Total de las especificaciones técnicas requeridas para el mantenimiento del equipo electromecánico)\*100
INTERPRETACIÓN: REPORTE DEL CUMPLIMIENTO DE LAS ESPECIFICACIONES TÉCNICAS PARA EL MANTENIMIENTO DEL EQUIPO ELECTROMECAÁNICO.
DIMENSIÓN QUE ATIENDE: Eficiencia FRECUENCIA DE MEDICIÓN: Mensual
DESCRIPCIÓN DEL FACTOR DE COMPARACIÓN: LEVANTAMIENTO DE LAS NECESIDADES DE MANTENIMIENTO A LA INFRAESTRUCTURA HIDRÁULICA PARA EL SUMINISTRO DE AGUA POTABLE.
AMBITO GEOGRAFICO: MUNICIPAL
COBERTURA: MUNICIPIO CUAUTITLÁN
LINEA BASE: 10
Numero: NA 4.2

COMPORTAMIENTO DE LAS VARIABLES DURANTE EL TRIMESTRE: Julio-Septiembre

Table with 12 columns: VARIABLE, UNIDAD DE MEDIDA, OPERACION, META ANUAL, AVANCE TRIMESTRAL (Programado, %, Alcanzado, %), AVANCE ACUMULADO (Programado, %, Alcanzado, %). Rows include 'Número de especificaciones técnicas cumplidas...' and 'Total de las especificaciones técnicas requeridas...'.

COMPORTAMIENTO DEL INDICADOR
DESCRIPCION DE LA META ANUAL

REALIZAR CON EFICACIA LOS MANTENIMIENTOS A LOS EQUIPOS ELECTROMECAANICOS.

Table for 'COMPORTAMIENTO DEL INDICADOR' with columns for META ANUAL, AVANCE TRIMESTRAL (Programado, Alcanzado, EF%, SEMAFORO), and AVANCE ACUMULADO (Programado, Alcanzado, EF%, SEMAFORO). Values shown for 100.00 and 70.22.

DESCRIPCIÓN DE RESULTADOS Y JUSTIFICACIÓN EN CASO DE VARIACIÓN SUPERIOR A ± 10 % RESPECTO A LO PROGRAMADO DE ACUERDO A LA META ANUAL SE LOGRARON LOS OBJETIVOS PREVISTOS EN ESTE TRIMESTRE

EVALUACION DEL INDICADOR

Se recomienda seguir trabajando en el mismo sentido en las acciones que alimentan el indicador, para mantener el desempeño en un nivel ACEPTABLE orientado a obtener la máxima calificación en la evalua

DEPENDENCIA GENERAL: H01 AGUA POTABLE
DEPENDENCIA AUXILIAR: 156 Suministro de agua potable

Stamp: CUAUTITLÁN Ciudad con Historia y de Vanguardia 2022-2024. ELABORO LIC. MARIO BRAULIO HERNÁNDEZ CUEVAS

Stamp: CUAUTITLÁN Ciudad con Historia y de Vanguardia 2022-2024. VO. BO. LIC. MARIO BRAULIO HERNÁNDEZ CUEVAS



MUNICIPIO DE CUAUTLILAN

PIRm-08b FICHA TECNICA DE SEGUIMIENTO DE INDICADORES 2022 DE GESTION O ESTRATEGICO

TIPO DE FICHA: OSFEM

PILAR DE DESARROLLO / EJE TRANSVERSAL:

3 Pilar 3 Territorial

TEMA DE DESARROLLO: Manejo sustentable y distribución del agua

PROGRAMA PRESUPUESTARIO: 02020301 Manejo eficiente y sustentable del agua

PROYECTO PRESUPUESTARIO: 020203010203 Agua limpia

020203010204 Cultura del agua

OBJETIVO DEL PROGRAMA PRESUPUESTARIO: Engloba el conjunto de acciones encaminadas al desarrollo de proyectos que propicien en la población el cuidado y manejo eficiente del agua, procurando la conservación del vital líquido para otorgar este servicio con calidad.

DEPENDENCIA GENERAL: H01 AGUA POTABLE

DEPENDENCIA AUXILIAR: 156 Suministro de agua potable

ESTRUCTURA DEL INDICADOR

NOMBRE DEL INDICADOR: Porcentaje de necesidades solventadas de mantenimiento infraestructura hidráulica.

FORMULA DEL CALCULO: Necesidades solventadas de mantenimiento a la infraestructura hidráulica para el suministro de agua potable/Necesidades identificadas de mantenimiento a la infraestructura hidráulica para el suministro de agua potable)\*100

INTERPRETACION: REPORTE DE LAS NECESIDADES DE MANTENIMIENTO A LA INFRAESTRUCTURA HIDRAULICA PARA EL SUMINISTRO DE AGUA POTABLE.

DIMENSION QUE ATIENDE: Eficiencia FRECUENCIA DE MEDICION: Mensual

DESCRIPCION DEL FACTOR DE COMPARACION: LEVANTAMIENTO DE LAS NECESIDADES DE MANTENIMIENTO A LA INFRAESTRUCTURA HIDRAULICA PARA EL SUMINISTRO DE AGUA POTABLE.

AMBITO GEOGRAFICO: MUNICIPAL

COBERTURA: MUNICIPIO CUAUTLILAN

LINEA BASE: 10

Numero: NA 4.1

COMPORTAMIENTO DE LAS VARIABLES DURANTE EL TRIMESTRE: Julio-Septiembre

VARIABLE	UNIDAD DE MEDIDA	OPERACION	META ANUAL	AVANCE TRIMESTRAL				AVANCE ACUMULADO			
				Programado	%	Alcanzado	%	Programado	%	Alcanzado	%
Necesidades solventadas de mantenimiento a la infraestructura hidráulica para el suministro de agua potable	MANTENIMIENTO	Sumable	1,200.00	300.00	25.00	300.00	100.00	900.00	75.00	632.00	70.22
Necesidades identificadas de mantenimiento a la infraestructura hidráulica para el suministro de agua potable	MANTENIMIENTO	Sumable	1,200.00	300.00	25.00	300.00	100.00	900.00	75.00	900.00	100.00

COMPORTAMIENTO DEL INDICADOR DESCRIPCION DE LA META ANUAL

SOLOVENTAR LAS NECESIDADES DE MANTENIMIENTO LA LA INFRAESTRUCTURA HIDRAULICA PARA GARANTIZAR EL SUMINISTRO DE AGUA

TRIMESTRE: Julio-Septiembre

META ANUAL	AVANCE TRIMESTRAL				AVANCE ACUMULADO			
	Programado	Alcanzado	EF%	SEMAFORO	Programado	Alcanzado	EF%	SEMAFORO
100.00	100.00	100.00	100.00	ACEPTABLE	100.00	70.22	70.22	ACEPTABLE

DESCRIPCION DE RESULTADOS Y JUSTIFICACION EN CASO DE VARIACION SUPERIOR A 10 % RESPECTO A LO PROGRAMADO ESTE INDICADOR SE CUAMPLE MEDIANTE EL MANTENIMIENTO LA INFRAESTRUCTURA HIDRAULICA DEVIANS NECESIDADES DE LA CIUDADANIA

EVALUACION DEL INDICADOR

Se recomienda seguir trabajando en el mismo sentido en las acciones que alimentan el indicador, para mantener el desempeño en un nivel ACEPTABLE orientado a obtener la máxima calificación en la evaluación

DEPENDENCIA GENERAL: H01 AGUA POTABLE

DEPENDENCIA AUXILIAR: 156 Suministro de agua potable





PbRm-08b FICHA TECNICA DE SEGUIMIENTO DE INDICADORES 2022 DE GESTIÓN O ESTRATEGICO

TIPO DE FICHA: OSFEM

MUNICIPIO DE CUAUTITLAN

PILAR DE DESARROLLO / EJE TRANSVERSAL: 3 Pilar 3: Territorial
TEMA DE DESARROLLO: Manejo sustentable y distribución del agua
PROGRAMA PRESUPUESTARIO: 02020301 Manejo eficiente y sustentable del agua
PROYECTO PRESUPUESTARIO: 020203010203 Agua limpia 020203010204 Cultura del agua
020203010205 Operación y mantenimiento de infraestructura hidráulica para el suministro de agua

OBJETIVO DEL PROGRAMA PRESUPUESTARIO: Engloba el conjunto de acciones encaminadas al desarrollo de proyectos que propicien en la población el cuidado y manejo eficiente del agua, procurando la conservación del vital líquido para otorgar este servicio con calidad.

DEPENDENCIA GENERAL: H01 AGUA POTABLE
DEPENDENCIA AUXILIAR: 156 Suministro de agua potable

ESTRUCTURA DEL INDICADOR

NOMBRE DEL INDICADOR: Porcentaje de agua potable suministrada por tandeo a la población.
FÓRMULA DEL CÁLCULO: (Agua potable para consumo de la población suministrada por tandeo/Agua potable para consumo de la población)\*100
INTERPRETACIÓN: REPORTE POR EL SUMINISTRO DE AGUA POTABLE PORMENORIZADO POR TANDEO.
DIMENSIÓN QUE ATIENDE: Eficiencia
DESCRIPCIÓN DEL FACTOR DE COMPARACIÓN: SUMINISTRO DE AGUA POTABLE EN PIPAS PARA CONSUMO DE LA POBLACIÓN.
AMBITO GEOGRAFICO: MUNICIPAL
COBERTURA: MUNICIPIO CUAUTITLÁN
LINEA BASE: 20,000 LTS X DÍA.

FRECUENCIA DE MEDICIÓN: Mensual

Numero: NA 3.3

COMPORTAMIENTO DE LAS VARIABLES DURANTE EL TRIMESTRE: Julio-Septiembre

Table with 12 columns: VARIABLE, UNIDAD DE MEDIDA, OPERACION, META ANUAL, AVANCE TRIMESTRAL (Programado, %, Alcanzado, %), AVANCE ACUMULADO (Programado, %, Alcanzado, %). Rows include 'Agua potable para consumo de la población suministrada por tandeo' and 'Agua potable para consumo de la población'.

COMPORTAMIENTO DEL INDICADOR

DESCRIPCION DE LA META ANUAL

FORTALECER EL DERECHO HUMANO DE ACCESO AL AGUA POTABLE POR MEDIO DEL SUMINISTRO EN PIPAS.

Table showing META ANUAL (100.00) and TRIMESTRE: Julio-Septiembre performance metrics: AVANCE TRIMESTRAL (Programado: 100.00, Alcanzado: 100.00, EF%: 100.00, SEMAFORO: CRÍTICO) and AVANCE ACUMULADO (Programado: 100.00, Alcanzado: 56.27, EF%: 56.27, SEMAFORO: CRÍTICO).

DESCRIPCIÓN DE RESULTADOS Y JUSTIFICACIÓN EN CASO DE VARIACIÓN SUPERIOR A ± 10 % RESPECTO A LO PROGRAMADO DE ACUERDO A LA META NO SE LOGRARON LOS OBJETIVOS PREVISTOS EN ESTE TRIMESTRE

EVALUACION DEL INDICADOR

SE RECOMIENDA REALIZAR ACCIONES URGENTES ENCAMINADAS A CORREGIR EL FUNCIONAMIENTO DE LAS UNIDADES ADMINISTRATIVAS INVOLUCRADAS

DEPENDENCIA GENERAL: H01 AGUA POTABLE
DEPENDENCIA AUXILIAR: 156 Suministro de agua potable

Stamp: CUAUTITLAN Ciudad con Historia y de Vanguardia 2022-2024. Signature: ELABORO LIC. MARIO BRAULIO HERNÁNDEZ CUEVAS.

Stamp: CUAUTITLAN Ciudad con Historia y de Vanguardia 2022-2024. Signature: VO. BO. LIC. MARIO BRAULIO HERNÁNDEZ CUEVAS.



**MUNICIPIO DE CUAUTITLAN**

**PMRm-08b FICHA TECNICA DE SEGUIMIENTO DE INDICADORES 2022 DE GESTIÓN O ESTRATEGICO**

TIPO DE FICHA: OSFEM

PILAR DE DESARROLLO / EJE TRANSVERSAL: 3 Pilar 3. Territorial

TEMA DE DESARROLLO: Manejo sustentable y distribución del agua

PROGRAMA PRESUPUESTARIO: 02020301 Manejo eficiente y sustentable del agua

PROYECTO PRESUPUESTARIO: 020203010203 Agua limpia

020203010204 Cultura del agua

OBJETIVO DEL PROGRAMA PRESUPUESTARIO: Ejecutar el conjunto de acciones encaminadas al desarrollo de proyectos que propicien en la población el cuidado y manejo eficiente del agua, procurando la conservación del vital líquido para dotar de este servicio con calidad.

DEPENDENCIA GENERAL: H01 AGUA POTABLE

DEPENDENCIA AUXILIAR: 156 Suministro de agua potable

**ESTRUCTURA DEL INDICADOR**

NOMBRE DEL INDICADOR: Porcentaje de agua potable suministrada en pipas para consumo de la población.  
 FORMULA DEL CALCULO: (Agua potable para consumo de la población suministrada en pipas/Agua potable para consumo de la población solicitada en pipas)\*100

FRECUENCIA DE MEDICION: Mensual

INTERPRETACION: REPORTE POR EL SUMINISTRO DE AGUA POTABLE EN PIPAS.

DIMENSION QUE ATIENDE: Eficiencia

DESCRIPCION DEL FACTOR DE COMPARACION: SUMINISTRO DE AGUA POTABLE EN PIPAS PARA CONSUMO DE LA POBLACION.

AMBITO GEOGRAFICO: MUNICIPAL

COBERTURA: MUNICIPIO CUAUTITLAN

LINEA BASE: 2

**COMPORTAMIENTO DE LAS VARIABLES DURANTE EL TRIMESTRE: Julio-Septiembre**

VARIABLE	UNIDAD DE MEDIDA	OPERACION	META ANUAL	AVANCE TRIMESTRAL		AVANCE ACUMULADO					
				Programado	%	Programado	%				
Agua potable para consumo de la población suministrada en pipas	M3	Sumable	36,480,000.00	9,120,000.00	25.00	22,680,000.00	248.68	27,360,000.00	75.00	45,364,600.00	165.61
Agua potable para consumo de la población solicitada en pipas	M3	Sumable	36,480,000.00	9,120,000.00	25.00	22,680,000.00	248.68	27,360,000.00	75.00	54,480,000.00	199.12

**FORTALECER EL DERECHO HUMANO DE ACCESO AL AGUA POTABLE POR MEDIO DEL SUMINISTRO EN PIPAS.**

**COMPORTAMIENTO DEL INDICADOR  
DESCRIPCION DE LA META ANUAL**

META ANUAL	AVANCE TRIMESTRAL			AVANCE ACUMULADO		
	Programado	Alcanzado	EF%	Programado	Alcanzado	EF%
100.00	100.00	100.00	100.00	100.00	83.27	83.27

DESCRIPCION DE RESULTADOS Y JUSTIFICACION EN CASO DE VARIACION SUPERIOR A 10% RESPECTO A LO PROGRAMADO  
 DE ACUERDO A LA META ANUAL SE LOGRAN LOS OBJETIVOS PREVISTOS EN ESTE TERCIER TRIMESTRE

**EVALUACION DEL INDICADOR**

Se recomienda seguir trabajando en el mismo sentido en las acciones que alimentan el indicador, para mantener el desempeño en un nivel ACEPTABLE orientado a obtener la máxima calificación en la escala

DEPENDENCIA GENERAL: H01 AGUA POTABLE

156 Suministro de agua potable

DEPENDENCIA AUXILIAR: H01 AGUA POTABLE





PbRm-08b FICHA TECNICA DE SEGUIMIENTO DE INDICADORES 2022 DE GESTIÓN O ESTRATEGICO

TIPO DE FICHA: OSFEM

MUNICIPIO DE CUAUTITLAN

PILAR DE DESARROLLO / EJE TRANSVERSAL: 3 Pilar 3: Territorial
TEMA DE DESARROLLO: Manejo sustentable y distribución del agua
PROGRAMA PRESUPUESTARIO: 02020301 Manejo eficiente y sustentable del agua
PROYECTO PRESUPUESTARIO: 020203010203 Agua limpia 020203010204 Cultura del agua
020203010205 Operación y mantenimiento de infraestructura hidraulica para el suministro de agua

OBJETIVO DEL PROGRAMA PRESUPUESTARIO: Engloba el conjunto de acciones encaminadas al desarrollo de proyectos que propicien en la población el cuidado y manejo eficiente del agua, procurando la conservación del vital líquido para otorgar este servicio con calidad.
DEPENDENCIA GENERAL: H01 AGUA POTABLE
DEPENDENCIA AUXILIAR: 156 Suministro de agua potable

ESTRUCTURA DEL INDICADOR

NOMBRE DEL INDICADOR: Porcentaje de cumplimiento del programa de bombeo de agua potable.
FORMULA DEL CÁLCULO: (Cumplimiento del Programa de bombeo de agua potable/Bombeo de agua potable programado)\*100
INTERPRETACIÓN:
DIMENSIÓN QUE ATIENDE: Eficiencia FRECUENCIA DE MEDICIÓN: Mensual
DESCRIPCIÓN DEL FACTOR DE COMPARACIÓN:
AMBITO GEOGRAFICO:
COBERTURA:
LINEA BASE
Numero: NA 3.1 No aplica

COMPORTAMIENTO DE LAS VARIABLES DURANTE EL TRIMESTRE: Julio-Septiembre

Table with 12 columns: VARIABLE, UNIDAD DE MEDIDA, OPERACION, META ANUAL, AVANCE TRIMESTRAL (Programado, %, Alcanzado, %), AVANCE ACUMULADO (Programado, %, Alcanzado, %). Rows include 'Cumplimiento del Programa de bombeo de agua potable' and 'Bombeo de agua potable programado'.

COMPORTAMIENTO DEL INDICADOR

DESCRIPCION DE LA META ANUAL

Table with 9 columns: META ANUAL, TRIMESTRE: Julio-Septiembre, AVANCE TRIMESTRAL (Programado, Alcanzado, EF%, SEMAFORO), AVANCE ACUMULADO (Programado, Alcanzado, EF%, SEMAFORO). Values are 0.00.

DESCRIPCIÓN DE RESULTADOS Y JUSTIFICACIÓN EN CASO DE VARIACIÓN SUPERIOR A ± 10 % RESPECTO A LO PROGRAMADO

EVALUACION DEL INDICADOR

DEPENDENCIA GENERAL: H01 AGUA POTABLE
DEPENDENCIA AUXILIAR: 156 Suministro de agua potable

Stamp: CUAUTITLAN Ciudad con Historia y de Vanguardia 2022-2024. ELABORO: DIRECCION DE AGUA POTABLE ALCANTARILLADO Y SANEAMIENTO. LIC. MARIO BRAULIO HERNANDEZ CUEVAS.

Stamp: CUAUTITLAN Ciudad con Historia y de Vanguardia 2022-2024. VO. BÓ. DIRECCION DE AGUA POTABLE ALCANTARILLADO Y SANEAMIENTO. LIC. MARIO BRAULIO HERNANDEZ CUEVAS.



**MUNICIPIO DE CUAUTLILAN**

**PMRm-08b FICHA TECNICA DE SEGUIMIENTO DE INDICADORES 2022 DE GESTION O ESTRATEGICO**

TIPO DE FICHA: OSFEM

3 Pilar 3: Territorial

PILAR DE DESARROLLO / EJE TRANSVERSAL:

Manejo sustentable y distribución del agua

TEMA DE DESARROLLO:

02020301 Manejo eficiente y sustentable del agua

PROGRAMA PRESUPUESTARIO:

020203010203 Agua limpia

PROYECTO PRESUPUESTARIO:

020203010205 Operación y mantenimiento de infraestructura hidráulica para el suministro de agua

020203010204

Cultura del agua

OBJETIVO DEL PROGRAMA PRESUPUESTARIO:

Engloba el conjunto de acciones encaminadas al desarrollo de proyectos que propicien en la población el cuidado y manejo eficiente del agua, procurando la conservación del vital líquido para otorgar este servicio con calidad.

DEPENDENCIA GENERAL:

H01 AGUA POTABLE

DEPENDENCIA AUXILIAR:

156 Suministro de agua potable

**ESTRUCTURA DEL INDICADOR**

NOMBRE DEL INDICADOR:

Porcentaje de agua potable suministrada en bloque para consumo de la población.

FÓRMULA DEL CÁLCULO:

Volumenes de agua potable para consumo de la población suministrada en bloque / (Volumenes de agua potable para consumo de la población programada para suministro en bloque) \* 100

INTERPRETACIÓN:

FACTURACIÓN POR LA VENTA EN BLOQUE DE AGUA POTABLE.

DIMENSIÓN QUE ATIENDE:

Eficiencia

FRECUENCIA DE MEDICIÓN:

Mensual

DESCRIPCIÓN DEL FACTOR DE COMPARACIÓN:

EXTRACCIÓN DE VOLUMENES DE AGUA POTABLE DE LAS FUENTES DE ABASTECIMIENTO.

AMBITO GEOGRAFICO:

MUNICIPAL

COBERTURA:

MUNICIPIO CUAUTLILAN

LÍNEA BASE

47,034.3

Numero:

NA 2.3

VARIABLE	UNIDAD DE MEDIDA	OPERACION	META ANUAL		AVANCE TRIMESTRAL				AVANCE ACUMULADO			
			Programado	Alcanzado	%	Alcanzado	%	Programado	%	Alcanzado	%	
Volumenes de agua potable para consumo de la población suministrada en bloque	M3	Sumable	5,644,116.00	1,411,029.00	25.00	19,350.00	1.37	4,233,087.00	75.00	2,523,189.00	59.61	
Volumenes de agua potable para consumo de la población programada para suministro en bloque	M3	Sumable	5,644,116.00	1,411,029.00	25.00	19,350.00	1.37	4,233,087.00	75.00	2,541,417.00	67.12	

La Comisión de Agua del Estado de México suministra agua en bloque a los municipios.

META ANUAL	TRIMESTRE: Julio-Septiembre						
	AVANCE TRIMESTRAL		AVANCE ACUMULADO				
Programado	Alcanzado	EF%	SEMAFORO	Programado	Alcanzado	EF%	SEMAFORO
100.00	100.00	100.00	CRITICO	100.00	88.80	88.80	CRITICO

DESCRIPCIÓN DE RESULTADOS Y JUSTIFICACIÓN EN CASO DE VARIACIÓN SUPERIOR A 10 % RESPECTO AL PROGRAMA

ESTE INDICADOR REFLEJA EL CONSUMO DE AGUA CORDADA POR LOS HABITANTES DE CUAUTLILAN

Se recomienda seguir trabajando en el mismo sentido en las acciones que alimentan el indicador, para mantener el desempeño en un nivel ACEPTABLE orientado a obtener la máxima calificación en la eva

DEPENDENCIA GENERAL:  
DEPENDENCIA AUXILIAR:

H01 AGUA POTABLE  
156 Suministro de agua potable





PbRm-08b FICHA TECNICA DE SEGUIMIENTO DE INDICADORES 2022 DE GESTIÓN O ESTRATEGICO

TIPO DE FICHA: OSFEM

MUNICIPIO DE CUAUTITLAN

PILAR DE DESARROLLO / EJE TRANSVERSAL: 3 Pilar 3: Territorial
TEMA DE DESARROLLO: Manejo sustentable y distribución del agua
PROGRAMA PRESUPUESTARIO: 02020301 Manejo eficiente y sustentable del agua
PROYECTO PRESUPUESTARIO: 020203010203 Agua limpia 020203010204 Cultura del agua
020203010205 Operación y mantenimiento de infraestructura hidraulica para el suministro de agua

OBJETIVO DEL PROGRAMA PRESUPUESTARIO: Engloba el conjunto de acciones encaminadas al desarrollo de proyectos que propicien en la población el cuidado y manejo eficiente del agua, procurando la conservación del vital líquido para otorgar este servicio con calidad.

DEPENDENCIA GENERAL: H01 AGUA POTABLE

DEPENDENCIA AUXILIAR: 156 Suministro de agua potable

ESTRUCTURA DEL INDICADOR

NOMBRE DEL INDICADOR: Porcentaje de agua potable clorada para consumo de la población.

FÓRMULA DEL CÁLCULO: (Volúmenes de agua potable para consumo de la población clorada/Volúmenes de agua potable para consumo de la población programada para cloración)\*100

INTERPRETACIÓN: HOJAS DE REPORTE DE LA CLORACIÓN DEL AGUA POTABLE.

DIMENSIÓN QUE ATIENDE: Eficiencia

FRECUENCIA DE MEDICIÓN: Mensual

DESCRIPCIÓN DEL FACTOR DE COMPARACIÓN: EXTRACCIÓN DE VOLÚMENES DE AGUA POTABLE DE LAS FUENTES DE ABASTECIMIENTO.

AMBITO GEOGRAFICO: MUNICIPAL

COBERTURA: MUNICIPIO CUAUTITLÁN

LINEA BASE: 25,812,000.00 M3

Numero: NA 2.2

COMPORTAMIENTO DE LAS VARIABLES DURANTE EL TRIMESTRE: Julio-Septiembre

Table with 12 columns: VARIABLE, UNIDAD DE MEDIDA, OPERACION, META ANUAL, AVANCE TRIMESTRAL (Programado, %, Alcanzado, %), AVANCE ACUMULADO (Programado, %, Alcanzado, %). Rows show data for 'Volúmenes de agua potable para consumo de la población clorada' and 'Volúmenes de agua potable para consumo de la población programada para cloración'.

COMPORTAMIENTO DEL INDICADOR

DESCRIPCIÓN DE LA META ANUAL

La desinfección del agua para uso humano tiene por finalidad la eliminación de los microorganismos patógenos contenidos en el agua que no han sido eliminados en las fases iniciales del tratamiento del

Table showing performance metrics for the indicator. Columns include META ANUAL, TRIMESTRE: Julio-Septiembre, AVANCE TRIMESTRAL (Programado, Alcanzado, EF%, SEMAFORO), and AVANCE ACUMULADO (Programado, Alcanzado, EF%, SEMAFORO). Values are 100.00, 100.00, 100.00, CRÍTICO, 100.00, 27.68, 27.68, CRÍTICO.

DESCRIPCIÓN DE RESULTADOS Y JUSTIFICACIÓN EN CASO DE VARIACIÓN SUPERIOR A ± 10 % RESPECTO A LO PROGRAMADO ESTE INDICADOR NO SE CUMPLIO DERIVADO QUE ELO CAEM ENVIA DESFASADO EL REPORTE POR AGUA CLORADA

EVALUACION DEL INDICADOR

SE RECOMIENDA REALIZAR ACCIONES URGENTES ENCAMINADAS A CORREGIR EL FUNCIONAMIENTO DE LAS UNIDADES ADMINISTRATIVAS INVOLUCRADAS

DEPENDENCIA GENERAL: H01 AGUA POTABLE

DEPENDENCIA AUXILIAR: 156 Suministro de agua potable

Stamp and signature of Lic. Mario Braulio Hernández Cuevas, Director of Water Potable, Sanitation and Sewerage.

Stamp and signature of Lic. Mario Braulio Hernández Cuevas, Director of Water Potable, Sanitation and Sewerage.



PbRm-08b FICHA TECNICA DE SEGUIMIENTO DE INDICADORES 2022 DE GESTIÓN O ESTRATEGICO

TIPO DE FICHA: OSFEM

MUNICIPIO DE CUAUTITLÁN

PILAR DE DESARROLLO / EJE TRANSVERSAL: 3 Pilar 3: Territorial
TEMA DE DESARROLLO: Manejo sustentable y distribución del agua
PROGRAMA PRESUPUESTARIO: 02020301 Manejo eficiente y sustentable del agua
PROYECTO PRESUPUESTARIO: 020203010203 Agua limpia 020203010204 Cultura del agua

OBJETIVO DEL PROGRAMA PRESUPUESTARIO: Engloba el conjunto de acciones encaminadas al desarrollo de proyectos que propicien en la población el cuidado y manejo eficiente del agua, procurando la conservación del vital líquido para otorgar este servicio con calidad.

DEPENDENCIA GENERAL: H01 AGUA POTABLE
DEPENDENCIA AUXILIAR: 156 Suministro de agua potable

ESTRUCTURA DEL INDICADOR

NOMBRE DEL INDICADOR: Porcentaje de extracción del agua potable de las fuentes de abastecimiento.
FÓRMULA DEL CÁLCULO: (Volúmenes de agua potable de las fuentes de abastecimiento extraídas /Volúmenes de agua potable de las fuentes de abastecimiento para extracción programadas)\*100
INTERPRETACIÓN: HOJAS DE REPORTE DE LA EXTRACCIÓN DE AGUA POTABLE.
DIMENSIÓN QUE ATIENDE: Eficiencia FRECUENCIA DE MEDICIÓN: Mensual
DESCRIPCIÓN DEL FACTOR DE COMPARACIÓN: EXTRACCIÓN DE VOLÚMENES DE AGUA POTABLE DE LAS FUENTES DE ABASTECIMIENTO.
AMBITO GEOGRAFICO: MUNICIPAL
COBERTURA: MUNICIPIO CUAUTITLÁN
LINEA BASE: 25,812,000.00 M3
Numero: NA 2.1

COMPORTAMIENTO DE LAS VARIABLES DURANTE EL TRIMESTRE: Julio-Septiembre

Table with 12 columns: VARIABLE, UNIDAD DE MEDIDA, OPERACION, META ANUAL, AVANCE TRIMESTRAL (Programado, %, Alcanzado, %), AVANCE ACUMULADO (Programado, %, Alcanzado, %). Rows show data for 'Volúmenes de agua potable de las fuentes de abastecimiento extraídas' and 'Volúmenes de agua potable de las fuentes de abastecimiento para extracción programadas'.

COMPORTAMIENTO DEL INDICADOR

DESCRIPCIÓN DE LA META ANUAL

EXTRACCIÓN DE LOS M3 DE AGUA POTABLE PROGRAMADOS EN EL EJERCICIO FISCAL VIGENTE.

Table with 9 columns: META ANUAL, TRIMESTRE: Julio-Septiembre, AVANCE TRIMESTRAL (Programado, Alcanzado, EF%, SEMAFORO), AVANCE ACUMULADO (Programado, Alcanzado, EF%, SEMAFORO). Row shows 99.99% for annual goal and 99.98% for current period.

DESCRIPCIÓN DE RESULTADOS Y JUSTIFICACIÓN EN CASO DE VARIACIÓN SUPERIOR A ± 10 % RESPECTO A LO PROGRAMADO NO SE CUMPLIO CON ESTE INDICADOR

EVALUACION DEL INDICADOR

Se recomienda seguir trabajando en el mismo sentido en las acciones que alimentan el indicador, para mantener el desempeño en un nivel ACEPTABLE orientado a obtener la máxima calificación en la evakua

DEPENDENCIA GENERAL: H01 AGUA POTABLE
DEPENDENCIA AUXILIAR: 156 Suministro de agua potable

Stamp: CUAUTITLÁN Ciudad con Historia y de Vanguardia 2022-2024. Signature: LIC. MARIO BRAULIO HERNÁNDEZ CUEVAS. Role: ELABORÓ.

Stamp: CUAUTITLÁN Ciudad con Historia y de Vanguardia 2022-2024. Signature: LIC. MARIO BRAULIO HERNÁNDEZ CUEVAS. Role: VO. BO.



MUNICIPIO DE CUAUTTLAN

PRM-08b FICHA TECNICA DE SEGUIMIENTO DE INDICADORES 2022 DE GESTIÓN O ESTRATEGICO

TIPO DE FICHA: OSFEM

PILAR DE DESARROLLO / EJE TRANSVERSAL: 3 Pilar 3: Territorial

TEMA DE DESARROLLO: Manejo sustentable y distribución del agua

PROGRAMA PRESUPUESTARIO: 02020301 Manejo eficiente y sustentable del agua

PROYECTO PRESUPUESTARIO: 020203010203 Agua limpia

020203010204 Cultura del agua

OBJETIVO DEL PROGRAMA PRESUPUESTARIO:

Engloba el conjunto de acciones encaminadas al desarrollo de proyectos que propicien en la población el cuidado y manejo eficiente del agua, procurando la conservación del vital líquido para otorgar este servicio con calidad.

DEPENDENCIA GENERAL: H01 AGUA POTABLE

DEPENDENCIA AUXILIAR: 156 Suministro de agua potable

ESTRUCTURA DEL INDICADOR

NOMBRE DEL INDICADOR: Porcentaje de obras concluidas de infraestructura de agua potable entregadas.  
FORMULA DEL CALCULO: (Obras concluidas de infraestructura hidráulica para el suministro de agua potable entregadas/Obras concluidas de infraestructura hidráulica para el suministro de agua potable en proceso de entrega)\*100

INTERPRETACION: EL INDOCADOR NOS MUESTRA EL AVANCE DE LAS OBRAS CONCLUIDAS

FRECUENCIA DE MEDICION: Mensual

DIMENSION QUE ATIENDE: Eficiencia

DESCRIPCION DEL FACTOR DE COMPARACION:

AMBITO GEOGRAFICO: MUNICIPAL

COBERTURA: MUNICIPAL CUAUTTLAN

LINEA BASE: 0

COMPORTAMIENTO DE LAS VARIABLES DURANTE EL TRIMESTRE: Julio-Septiembre

VARIABLE	UNIDAD DE MEDIDA	OPERACION	META ANUAL	AVANCE TRIMESTRAL			AVANCE ACUMULADO		
				Programado	%	Alcanzado	Programado	%	Alcanzado
Obras concluidas de infraestructura hidráulica para el suministro de agua potable entregadas	OBRA	Sumible	8.00	0.00	0.00	3.00	0.00	2.00	25.00
Obras concluidas de infraestructura hidráulica para el suministro de agua potable en proceso de entrega	OBRA	Constante	0.00	8.00	0.00	2.00	25.00	8.00	0.00

LA ENTREGA DE LA OBRA EN TIEMPO Y FORMA

COMPORTAMIENTO DEL INDICADOR DESCRIPCION DE LA META ANUAL

META ANUAL	AVANCE TRIMESTRAL			AVANCE ACUMULADO		
	Programado	Alcanzado	EF%	Programado	Alcanzado	EF%
100.00	0.00	150.00	0.00	25.00	250.00	1,000.00

DESCRIPCION DE RESULTADOS Y JUSTIFICACION EN CASO DE VARIACION SUPERIOR A 10% RESPECTO A LO PROGRAMADO ESTE INDICADOR SE CUMPLE MEDIANTE LA REHABILITACION DE DOS POZOS: SANTA ELENA Y TOMA BONITA

EVALUACION DEL INDICADOR

Se recomienda seguir trabajando en el mismo sentido en las acciones que alimentan el indicador, para mantenerlo en un nivel ACEPTABLE orientado a obtener la máxima calificación en la escala

DEPENDENCIA GENERAL: H01 AGUA POTABLE

DEPENDENCIA AUXILIAR: 156 Suministro de agua potable

LIC. MARIO BRAULIO HERNANDEZ CUEVAS

LIC. MARIO BRAULIO HERNANDEZ CUEVAS



MUNICIPIO DE CUAUTITLAN

PRM-08b FICHA TECNICA DE SEGUIMIENTO DE INDICADORES 2022 DE GESTION O ESTRATEGICO

TIPO DE FICHA: OSFEM

PILAR DE DESARROLLO / EJE TRANSVERSAL: 3 Pilar 3. Territorial

TEMA DE DESARROLLO: Manejo sustentable y distribución del agua

PROGRAMA PRESUPUESTARIO: 02020301 Manejo eficiente y sustentable del agua

PROYECTO PRESUPUESTARIO: 020203010203 Agua limpia

020203010204 Cultura del agua

OBJETIVO DEL PROGRAMA PRESUPUESTARIO:

Engloba el conjunto de acciones encaminadas al desarrollo de proyectos que propicien en la población el cuidado y manejo eficiente del agua, procurando la conservación del vital líquido para otorgar este servicio con calidad.

DEPENDENCIA GENERAL: H01 AGUA POTABLE

DEPENDENCIA AUXILIAR: 156 Suministro de agua potable

ESTRUCTURA DEL INDICADOR

NOMBRE DEL INDICADOR: Porcentaje en el cumplimiento de los procesos administrativos para la conclusión de las obras de infraestructura hidráulica para el suministro de agua potable.  
FORMULA DEL CALCULO: (Procesos administrativos para la conclusión de las obras de infraestructura hidráulica para el suministro de agua potable cumplidos/Procesos administrativos para la conclusión de las obras de infraestructura hidráulica para el suministro de agua potable programados)\*100

INTERPRETACION: AVANCE EN LA CONFORMACION DE LOS EXPEDIENTES TECNICOS DE OBRA

DIMENSION QUE ATIENDE: Eficiencia

FRECUENCIA DE MEDICION: Mensual

DESCRIPCION DEL FACTOR DE COMPARACION: SIN REGISTRO DE ESTRACTIVIDAD EN EL EJERCIO FISCAL 2021

AMBITO GEOGRAFICO: MUNICIPAL

COBERTURA: MUNICIPIO CUAUTITLAN

LINEA BASE: 0

Numero: NA 14

COMPORTAMIENTO DE LAS VARIABLES DURANTE EL TRIMESTRE: Julio-Septiembre

VARIABLE	UNIDAD DE MEDIDA	OPERACION	META ANUAL	AVANCE TRIMESTRAL			AVANCE ACUMULADO			
				Programado	%	Alcanzado	%	Programado	%	Alcanzado
Procesos administrativos para la conclusión de las obras de infraestructura hidráulica para el suministro de agua potable cumplidos	EXPEDIENTES	Sumable	8.00	0.00	0.00	3.00	0.00	0.00	4.00	0.00
Procesos administrativos para la conclusión de las obras de infraestructura hidráulica para el suministro de agua potable programados	EXPEDIENTES	Sumable	8.00	0.00	0.00	1.00	0.00	0.00	2.00	0.00

COMPORTAMIENTO DEL INDICADOR

DESCRIPCION DE LA META ANUAL

CONFORMAR EL EXPEDIENTE TECNICO DE OBRA EN TIEMPO Y FORMA

TRIMESTRE: Julio-Septiembre

META ANUAL	AVANCE TRIMESTRAL			AVANCE ACUMULADO		
	Programado	Alcanzado	EF%	Programado	Alcanzado	SEMAFORO
100.00	0.00	300.00	0.00	0.00	200.00	ACERTABLE

DESCRIPCION DE RESULTADOS Y JUSTIFICACION EN CASO DE VARIACION SUPERIOR A 10% RESPECTO AL PROGRAMAADO ESTE INDICADOR NO ESTABA PROYECTADO PERO SE TRATAO EL TIEMPO DE RED DE AGUA POTABLE EL MACHERO, LA LAGUNA Y SAN ROQUE

EVALUACION DEL INDICADOR

Se recomienda seguir trabajando en el mismo sentido en las acciones que alimentan el indicador, para mantener el desempeño en un nivel ACERTABLE o obtener la máxima calificación en la evaluación

DEPENDENCIA GENERAL: H01 AGUA POTABLE

DEPENDENCIA AUXILIAR: 156 Suministro de agua potable



PbRm-08b FICHA TECNICA DE SEGUIMIENTO DE INDICADORES 2022 DE GESTIÓN O ESTRATEGICO

TIPO DE FICHA: OSFEM

MUNICIPIO DE CUAUTITLAN

PILAR DE DESARROLLO / EJE TRANSVERSAL: 3 Pilar 3: Territorial
TEMA DE DESARROLLO: Manejo sustentable y distribución del agua
PROGRAMA PRESUPUESTARIO: 02020301 Manejo eficiente y sustentable del agua
PROYECTO PRESUPUESTARIO: 020203010203 Agua limpia 020203010204 Cultura del agua
020203010205 Operación y mantenimiento de infraestructura hidraulica para el suministro de agua

OBJETIVO DEL PROGRAMA PRESUPUESTARIO: Engloba el conjunto de acciones encaminadas al desarrollo de proyectos que propicien en la población el cuidado y manejo eficiente del agua, procurando la conservación del vital líquido para otorgar este servicio con calidad.

DEPENDENCIA GENERAL: H01 AGUA POTABLE
DEPENDENCIA AUXILIAR: 156 Suministro de agua potable

ESTRUCTURA DEL INDICADOR

NOMBRE DEL INDICADOR: Porcentaje en la electrificación de las obras de infraestructura de agua potable.
FORMULA DEL CÁLCULO: (Obras de infraestructura hidráulica para el suministro de agua potable electrificadas/Obras de infraestructura hidráulica para el suministro de agua potable para electrificación programadas)\*100
INTERPRETACIÓN:
DIMENSIÓN QUE ATIENDE: Eficiencia FRECUENCIA DE MEDICIÓN: Mensual
DESCRIPCIÓN DEL FACTOR DE COMPARACIÓN:
AMBITO GEOGRAFICO:
COBERTURA:
LINEA BASE
Numero: NA 1.3 No aplica

COMPORTAMIENTO DE LAS VARIABLES DURANTE EL TRIMESTRE: Julio-Septiembre

Table with 12 columns: VARIABLE, UNIDAD DE MEDIDA, OPERACION, META ANUAL, AVANCE TRIMESTRAL (Programado, %, Alcanzado, %), AVANCE ACUMULADO (Programado, %, Alcanzado, %). Rows show data for 'Obras de infraestructura hidráulica para el suministro de agua potable electrificadas' and 'Obras de infraestructura hidráulica para el suministro de agua potable para electrificación programadas'.

COMPORTAMIENTO DEL INDICADOR

DESCRIPCION DE LA META ANUAL

Table with 9 columns: META ANUAL, TRIMESTRE: Julio-Septiembre, AVANCE TRIMESTRAL (Programado, Alcanzado, EF%, SEMAFORO), AVANCE ACUMULADO (Programado, Alcanzado, EF%, SEMAFORO). Row shows 0.00 for all metrics.

DESCRIPCIÓN DE RESULTADOS Y JUSTIFICACIÓN EN CASO DE VARIACIÓN SUPERIOR A ± 10 % RESPECTO A LO PROGRAMADO

EVALUACION DEL INDICADOR

DEPENDENCIA GENERAL: H01 AGUA POTABLE
DEPENDENCIA AUXILIAR: 156 Suministro de agua potable

Stamp: CUAUTITLAN Ciudad con Historia y de Vanguardia 2022-2024. ELABORO LIC. MARIO BRAULIO HERNANDEZ CUEVAS. DIRECCIÓN DE AGUA POTABLE Y SANEAMIENTO

Stamp: CUAUTITLAN Ciudad con Historia y de Vanguardia 2022-2024. V.O. BO. LIC. MARIO BRAULIO HERNANDEZ CUEVAS. DIRECCIÓN DE AGUA POTABLE Y SANEAMIENTO



PbRm-08b FICHA TECNICA DE SEGUIMIENTO DE INDICADORES 2022 DE GESTIÓN O ESTRATEGICO

TIPO DE FICHA: OSFEM

MUNICIPIO DE CUAUTITLAN

PILAR DE DESARROLLO / EJE TRANSVERSAL: 3 Pilar 3: Territorial
TEMA DE DESARROLLO: Manejo sustentable y distribución del agua
PROGRAMA PRESUPUESTARIO: 02020301 Manejo eficiente y sustentable del agua
PROYECTO PRESUPUESTARIO: 020203010203 Agua limpia 020203010204 Cultura del agua
020203010205 Operación y mantenimiento de infraestructura hidraulica para el suministro de agua

OBJETIVO DEL PROGRAMA PRESUPUESTARIO: Engloba el conjunto de acciones encaminadas al desarrollo de proyectos que propicien en la población el cuidado y manejo eficiente del agua, procurando la conservación del vital líquido para otorgar este servicio con calidad.

DEPENDENCIA GENERAL: H01 AGUA POTABLE
DEPENDENCIA AUXILIAR: 156 Suministro de agua potable

ESTRUCTURA DEL INDICADOR

NOMBRE DEL INDICADOR: Porcentaje de equipamiento de obras de infraestructura hidráulica de agua potable.
FÓRMULA DEL CÁLCULO: (Obras de infraestructura hidráulica para el suministro de agua potable con equipamiento electromecánico realizadas/Obras de infraestructura hidráulica para el suministro de agua potable)\*100
INTERPRETACIÓN: EL INDICADOR NOS MUESTRA EN PORCENTAJE DE AVANDE DE LO PROGRAMADO
DIMENSIÓN QUE ATIENDE: Eficiencia FRECUENCIA DE MEDICIÓN: Mensual
DESCRIPCIÓN DEL FACTOR DE COMPARACIÓN: SIN REGISTROS ADMINISTRATIVOS EN EL EJERCIO FISCAL 2021
AMBITO GEOGRAFICO: MUNICIPAL
COBERTURA: MUNICIPIO CUAUTITLÁN
LINEA BASE: 0
Numero: NA 1.2

COMPORTAMIENTO DE LAS VARIABLES DURANTE EL TRIMESTRE: Julio-Septiembre

Table with 12 columns: VARIABLE, UNIDAD DE MEDIDA, OPERACION, META ANUAL, AVANCE TRIMESTRAL (Programado, %, Alcancado, %), AVANCE ACUMULADO (Programado, %, Alcancado, %). Rows include 'Obras de infraestructura hidráulica para el suministro de agua potable con equipamiento electromecánico realizadas' and 'Obras de infraestructura hidráulica para el suministro de agua potable con equipamiento electromecánico programadas'.

COMPORTAMIENTO DEL INDICADOR
DESCRIPCION DE LA META ANUAL

QUE SE REALICE EFICAZMENTE EL EQUIPAMIENTO ELECTROMECANICO DE LA OBRA

Table with 9 columns: META ANUAL, AVANCE TRIMESTRAL (Programado, Alcancado, EF%, SEMAFORO), AVANCE ACUMULADO (Programado, Alcancado, EF%, SEMAFORO). Values include 100.00, 0.00, 37.50, 0.00, ACEPTABLE, 25.00, 62.50, 250.00, ACEPTABLE.

DESCRIPCIÓN DE RESULTADOS Y JUSTIFICACIÓN EN CASO DE VARIACIÓN SUPERIOR A ±10 % RESPECTO A LO PROGRAMADO
MANTENIMIENTO A CISTERNAS SAN ROQUE POZO HACIENDA CUAUTITLAN Y ALAMOS 3

EVALUACION DEL INDICADOR

Se recomienda seguir trabajando en el mismo sentido en las acciones que alimentan el indicador, para mantener el desempeño en un nivel ACEPTABLE orientado a obtener la máxima calificación en la evalua

DEPENDENCIA GENERAL: H01 AGUA POTABLE
DEPENDENCIA AUXILIAR: 156 Suministro de agua potable





MUNICIPIO DE CUAUTTLAN

PRM-08b FICHA TECNICA DE SEGUIMIENTO DE INDICADORES 2022 DE GESTION O ESTRATEGICO

TIPO DE FICHA: OSFEM

Pilar 3: Territorial

PILAR DE DESARROLLO / EJE TRANSVERSAL: Manejo sustentable y distribución del agua

TEMA DE DESARROLLO: 02020301 Manejo eficiente y sustentable del agua

PROGRAMA PRESUPUESTARIO: 020203010203 Agua limpia

PROYECTO PRESUPUESTARIO: 020203010205 Operación y mantenimiento de infraestructura hidráulica para el suministro de agua

OBJETIVO DEL PROGRAMA PRESUPUESTARIO: Engloba el conjunto de acciones encaminadas al desarrollo de proyectos que propicien en la población el cuidado y manejo eficiente del agua, procurando la conservación del vital líquido para otorgar este servicio con calidad.

DEPENDENCIA GENERAL: H01 AGUA POTABLE

DEPENDENCIA AUXILIAR: 156 Suministro de agua potable

ESTRUCTURA DEL INDICADOR

NOMBRE DEL INDICADOR: Porcentaje de obras de infraestructura hidráulica para el suministro de agua potable construidas.

FÓRMULA DEL CÁLCULO: (Obras de infraestructura hidráulica para el suministro de agua potable construidas/Obras de infraestructura hidráulica para el suministro de agua potable programadas)\*100

INTERPRETACIÓN: AVANCE DE LAS OBRAS PROGRAMADAS

DIMENSIÓN QUE ATIENDE: Eficiencia

DESCRIPCIÓN DEL FACTOR DE COMPARACIÓN: SIN REGISTROS ADMINISTRATIVOS DE ESTA ACTIVIDAD EN EL EJERCICIO FISCAL 2021

AMBITO GEOGRAFICO: MUNICIPAL

COBERTURA: MUNICIPIO CUAUTTLAN

LINEA BASE: 0

Numero: NA 1.1

FRECUENCIA DE MEDICIÓN: Mensual

COMPORTAMIENTO DE LAS VARIABLES DURANTE EL TRIMESTRE: Julio-Septiembre

VARIABLE	UNIDAD DE MEDIDA	OPERACION	META ANUAL	AVANCE TRIMESTRAL			AVANCE ACUMULADO				
				Programado	%	Alcanzado	Programado	%	Alcanzado		
Obras de infraestructura hidráulica para el suministro de agua potable construidas	OBRA	Sumable	8.00	0.00	0.00	0.00	0.00	2.00	25.00	2.00	100.00
Obras de infraestructura hidráulica para el suministro de agua potable programadas	OBRA	Constante	0.00	8.00	0.00	8.00	100.00	8.00	0.00	8.00	100.00

COMPORTAMIENTO DEL INDICADOR

DESCRIPCIÓN DE LA META ANUAL

PROYECTOS APROBADOS PARA LA CONSTRUCCIÓN DE LA OBRA.

TRIMESTRE: Julio-Septiembre

META ANUAL	AVANCE TRIMESTRAL			AVANCE ACUMULADO		
	Programado	Alcanzado	EF%	Programado	Alcanzado	EF%
100.00	0.00	0.00	0.00	25.00	25.00	100.00

DESCRIPCIÓN DE RESULTADOS Y JUSTIFICACIÓN EN CASO DE VARIACIÓN SUPERIOR A 10% RESPECTO A LO PROGRAMADO ESTE INDICADOR NO ESTÁ PROGRAMADO PARA ESTE TRIMESTRE

EVALUACIÓN DEL INDICADOR

Se recomienda seguir trabajando en el mismo sentido en las acciones que alimentan el indicador, para mantener el desempeño en un nivel ACEPTABLE orientado a obtener la máxima calificación en la evaluación

DEPENDENCIA GENERAL: H01 AGUA POTABLE

DEPENDENCIA AUXILIAR: 156 Suministro de agua potable

H01 AGUA POTABLE

156 Suministro de agua potable

ELABORÓ:  
LIC. MARIO BRAULIO HERNÁNDEZ CUEVAS

VO. BO.  
LIC. MARIO BRAULIO HERNÁNDEZ CUEVAS



MUNICIPIO DE CUAUTITLAN

PIRm-08b FICHA TECNICA DE SEGUIMIENTO DE INDICADORES 2022 DE GESTIÓN O ESTRATEGICO

TIPO DE FICHA: OSFEM

3 Pilar 3: Territorial

Manejo sustentable y distribución del agua

TEMA DE DESARROLLO: 02020301 Manejo eficiente y sustentable del agua

PROGRAMA PRESUPUESTARIO: 020203010203 Agua limpia

PROYECTO PRESUPUESTARIO: 020203010205 Operación y mantenimiento de infraestructura hidráulica para el suministro de agua

OBJETIVO DEL PROGRAMA PRESUPUESTARIO: Engloba el conjunto de acciones encaminadas al desarrollo de proyectos que propicien en la población el cuidado y manejo eficiente del agua, procurando la conservación del vital líquido para otorgar este servicio con calidad.

H01 AGUA POTABLE

156 Suministro de agua potable

ESTRUCTURA DEL INDICADOR

NOMBRE DEL INDICADOR: Porcentaje de conferencias, talleres, cursos y/o eventos en materia de cultura del agua realizados.

FORMULA DEL CALCULO: (Número de conferencias, talleres, cursos y/o eventos en materia de cultura del agua realizado/ Total de conferencias, talleres, cursos y/o eventos programados)\*100

INTERPRETACION: REPORTE PORMENORIZADO DE LAS ACCIONES REALIZADAS EN MATERIA DE CULTURA DEL AGUA, ASI COMO EVIDENCIA FOTOGRAFICA Y LISTAS DE ASISTENCIA.

DIMENSION QUE ATIENDE: Eficiencia FRECUENCIA DE MEDICION: Trimestral

DESCRIPCION DEL FACTOR DE COMPARACION: ACCIONES ORIENTADAS A FORTALECER LA CULTURA DEL AGUA.

AMBITO GEOGRAFICO: MUNICIPAL

COBERTURA: MUNICIPIO CUAUTITLAN

LINEA BASE: 0

Numero: NC 7

COMPORTAMIENTO DE LAS VARIABLES DURANTE EL TRIMESTRE: Julio-Septiembre

VARIABLE	UNIDAD DE MEDIDA	OPERACION	META ANUAL	AVANCE TRIMESTRAL			AVANCE ACUMULADO				
				Programado	%	Alcanzado	%	Programado	%	Alcanzado	
Número de conferencias, talleres, cursos y/o eventos en materia de cultura del agua realizados	TALLERES	Sumable	7.00	2.00	28.57	20.00	1,000.00	5.00	71.43	29.00	560.00
Total de conferencias, talleres, cursos y/o eventos programados	TALLERES	Sumable	7.00	2.00	28.57	20.00	1,000.00	5.00	71.43	29.00	560.00

COMPORTAMIENTO DEL INDICADOR

DESCRIPCION DE LA META ANUAL

CONFERENCIAS, TALLERES, CURSOS Y/O EVENTOS DE CULTURA DE AGUA REALIZADOS

TRIMESTRE: Julio-Septiembre

META ANUAL	AVANCE TRIMESTRAL			AVANCE ACUMULADO		
	Programado	Alcanzado	EF%	Programado	Alcanzado	EF%
100.00	100.00	100.00	100.00	100.00	100.00	100.00

DESCRIPCION DE RESULTADOS Y JUSTIFICACION EN CASO DE VARIACION SUPERIOR A 1.10 % RESPECTO ALO PROGRAMADO ESTE INDICADOR SE SOBRECUMPLIO DADO QUE CONAGUA CUENTA CON SU CALENDARIO DE CAPACITACIONES Y TALLERES IMPARTIDOS

EVALUACION DEL INDICADOR

Se recomienda seguir trabajando en el mismo sentido en las acciones que alimentan el indicador, para mantener el desempeño en un nivel ACEPTABLE orientado a obtener la máxima calificación en la evalua

DEPENDENCIA GENERAL: H01 AGUA POTABLE

DEPENDENCIA AUXILIAR: 156 Suministro de agua potable





PbRm-08b FICHA TECNICA DE SEGUIMIENTO DE INDICADORES 2022 DE GESTIÓN O ESTRATEGICO

TIPO DE FICHA: OSFEM

MUNICIPIO DE CUAUTITLAN

PILAR DE DESARROLLO / EJE TRANSVERSAL: 3 Pilar 3: Territorial
TEMA DE DESARROLLO: Manejo sustentable y distribución del agua
PROGRAMA PRESUPUESTARIO: 02020301 Manejo eficiente y sustentable del agua
PROYECTO PRESUPUESTARIO: 020203010203 Agua limpia 020203010204 Cultura del agua

OBJETIVO DEL PROGRAMA PRESUPUESTARIO: Engloba el conjunto de acciones encaminadas al desarrollo de proyectos que propicien en la población el cuidado y manejo eficiente del agua, procurando la conservación del vital líquido para otorgar este servicio con calidad.

DEPENDENCIA GENERAL: H01 AGUA POTABLE
DEPENDENCIA AUXILIAR: 156 Suministro de agua potable

ESTRUCTURA DEL INDICADOR

NOMBRE DEL INDICADOR: Porcentaje de acciones encaminadas a la recarga de mantos acuíferos realizadas.
FÓRMULA DEL CÁLCULO: (Acciones encaminadas a la recarga de mantos acuíferos realizadas/Acciones para la recarga de mantos acuíferos programadas)\*100

INTERPRETACIÓN:
DIMENSIÓN QUE ATIENDE: Eficiencia FRECUENCIA DE MEDICIÓN: Trimestral

DESCRIPCIÓN DEL FACTOR DE COMPARACIÓN:

AMBITO GEOGRAFICO:

COBERTURA:

LINEA BASE

Numero: NC 6 No aplica

COMPORTAMIENTO DE LAS VARIABLES DURANTE EL TRIMESTRE: Julio-Septiembre

Table with 12 columns: VARIABLE, UNIDAD DE MEDIDA, OPERACION, META ANUAL, AVANCE TRIMESTRAL (Programado, %, Alcanzado, %), AVANCE ACUMULADO (Programado, %, Alcanzado, %). Rows show data for 'Acciones encaminadas a la recarga de mantos acuíferos realizadas' and 'Acciones para la recarga de mantos acuíferos programadas'.

COMPORTAMIENTO DEL INDICADOR

DESCRIPCION DE LA META ANUAL

Table with 9 columns: METAANUAL, TRIMESTRE: Julio-Septiembre (AVANCE TRIMESTRAL: Programado, Alcanzado, EF%, SEMAFORO; AVANCE ACUMULADO: Programado, Alcanzado, EF%, SEMAFORO). Row shows values for 0.00.

DESCRIPCIÓN DE RESULTADOS Y JUSTIFICACIÓN EN CASO DE VARIACIÓN SUPERIOR A ± 10 % RESPECTO A LO PROGRAMADO

EVALUACION DEL INDICADOR

DEPENDENCIA GENERAL: H01 AGUA POTABLE
DEPENDENCIA AUXILIAR: 156 Suministro de agua potable





PbRm-08b FICHA TECNICA DE SEGUIMIENTO DE INDICADORES 2022 DE GESTIÓN O ESTRATEGICO

TIPO DE FICHA: OSFEM

MUNICIPIO DE CUAUTITLÁN

PILAR DE DESARROLLO / EJE TRANSVERSAL: 3 Pilar 3: Territorial
TEMA DE DESARROLLO: Manejo sustentable y distribución del agua
PROGRAMA PRESUPUESTARIO: 02020301 Manejo eficiente y sustentable del agua
PROYECTO PRESUPUESTARIO: 020203010203 Agua limpia 020203010204 Cultura del agua

OBJETIVO DEL PROGRAMA PRESUPUESTARIO: Engloba el conjunto de acciones encaminadas al desarrollo de proyectos que propicien en la población el cuidado y manejo eficiente del agua, procurando la conservación del vital líquido para otorgar este servicio con calidad.

DEPENDENCIA GENERAL: H01 AGUA POTABLE
DEPENDENCIA AUXILIAR: 156 Suministro de agua potable

ESTRUCTURA DEL INDICADOR

NOMBRE DEL INDICADOR: Porcentaje de supervisiones realizadas al funcionamiento de la infraestructura hidráulica de agua potable.
FÓRMULA DEL CÁLCULO: (Supervisiones realizadas al funcionamiento de la infraestructura hidráulica para el suministro de agua potable/Supervisiones programadas al funcionamiento de la infraestructura hidráulica para el suministro de agua potable ) \*100
INTERPRETACIÓN: REPORTES DE LA VIGILANCIA A LA INFRAESTRUCTURA HIDRÁULICA PARA EL SUMINISTRO DE AGUA POTABLE.
DIMENSIÓN QUE ATIENDE: Eficiencia FRECUENCIA DE MEDICIÓN: Trimestral
DESCRIPCIÓN DEL FACTOR DE COMPARACIÓN: INFRAESTRUCTURA HIDRÁULICA VIGILADA PARA EL SUMINISTRO DE AGUA POTABLE.
AMBITO GEOGRAFICO: MUNICIPAL
COBERTURA: MUNICIPIO CUAUTITLÁN
LINEA BASE: 3 REPORTES

Numero: NC 5

COMPORTAMIENTO DE LAS VARIABLES DURANTE EL TRIMESTRE: Julio-Septiembre

Table with 12 columns: VARIABLE, UNIDAD DE MEDIDA, OPERACION, META ANUAL, AVANCE TRIMESTRAL (Programado, %, Alcanzado, %), AVANCE ACUMULADO (Programado, %, Alcanzado, %). Rows show supervisiones realizadas and programadas.

COMPORTAMIENTO DEL INDICADOR

DESCRIPCION DE LA META ANUAL

REALIZAR EN TIEMPO Y FORMA LAS SUPERVISIONES A LA INFRAESTRUCTURA HIDRÁULICA PARA EL SUMINISTRO DEL AGUA POTABLE.

Table showing META ANUAL (25.00) and TRIMESTRE: Julio-Septiembre performance metrics: AVANCE TRIMESTRAL (Programado: 25.00, Alcanzado: 25.00, EF%: 100.00, SEMAFORO: ACEPTABLE) and AVANCE ACUMULADO (Programado: 25.00, Alcanzado: 25.00, EF%: 100.00, SEMAFORO: ACEPTABLE).

DESCRIPCIÓN DE RESULTADOS Y JUSTIFICACIÓN EN CASO DE VARIACIÓN SUPERIOR A ± 10 % RESPECTO A LO PROGRAMADO ESTE INDICADOR REFLEJA LAS SUPERVISIONES REALIZADAS AL FUNCIONAMIENTO DE LA INFRAESTRUCTURA HIDRÁULICA

EVALUACION DEL INDICADOR

Se recomienda seguir trabajando en el mismo sentido en las acciones que alimentan el indicador, para mantener el desempeño en un nivel ACEPTABLE orientado a obtener la máxima calificación en la evalua

DEPENDENCIA GENERAL: H01 AGUA POTABLE
DEPENDENCIA AUXILIAR: 156 Suministro de agua potable

Signature and stamp of LIC. MARIO BRAUCIO HERNÁNDEZ CUEVAS, ELABORÓ. Stamp: CUAUTITLÁN Ciudad con Historia y de Vanguardia 2022-2024. ALCANTARILLADO Y SANEAMIENTO.

Signature and stamp of LIC. MARIO BRAUCIO HERNÁNDEZ CUEVAS, VO. BO. Stamp: CUAUTITLÁN Ciudad con Historia y de Vanguardia 2022-2024. ALCANTARILLADO Y SANEAMIENTO.



MUNICIPIO DE CUAUTTLAN

PRM-08b FICHA TECNICA DE SEGUIMIENTO DE INDICADORES 2022 DE GESTION O ESTRATEGICO

TIPO DE FICHA: OSFEM

PILAR DE DESARROLLO / EJE TRANSVERSAL:

1 Pilar 1: Social

TEMA DE DESARROLLO:

Desarrollo humano incluyente, sin discriminación y libre de violencia

PROGRAMA PRESUPUESTARIO:

02020201 Desarrollo comunitario

PROYECTO PRESUPUESTARIO:

020202010101 Promoción a la participación comunitaria

OBJETIVO DEL PROGRAMA PRESUPUESTARIO:

Incluye proyectos cuyas acciones de coordinación para la concurrencia de los recursos en los programas de desarrollo social se orientan a la mejora de los distintos ámbitos de los municipios y los grupos sociales que en ellos habitan, en especial a los de mayor vulnerabilidad, y que tengan como propósito asegurar la reducción de la pobreza.

DEPENDENCIA GENERAL:

001 Desarrollo Social

DEPENDENCIA AUXILIAR:

139 Control Social

NOMBRE DEL INDICADOR:

Porcentaje de solicitudes de programas sociales atendidas.

FORMULA DEL CALCULO:

(Solicitudes de programas sociales atendidas/Solicitudes de programas sociales en trámite)\*100

INTERPRETACION:

EJERCICIO FISCAL 2021

DIMENSION QUE ATIENDE:

Eficiencia

DESCRIPCION DEL FACTOR DE COMPARACION:

SEGUN DATOS ADMINISTRATIVOS EN EL 2021 NO HUBO PROGRAMAS SOCIALES

AMBITO GEOGRAFICO:

Localidad Urbana

COBERTURA:

Población Cuauttlan

LINEA BASE

0

Numero:

NA 2.1

COMPORTAMIENTO DE LAS VARIABLES DURANTE EL TRIMESTRE: Julio-Septiembre

VARIABLE	UNIDAD DE MEDIDA	OPERACION	META ANUAL	AVANCE TRIMESTRAL				AVANCE ACUMULADO			
				Programado	%	Alcanzado	%	Programado	%	Alcanzado	%
Solicitudes de programas sociales atendidas	ATENCIÓN	Sumable	2.00	0.00	0.00	0.00	0.00	1.00	50.00	1.00	100.00
Solicitudes de programas sociales en trámite	ATENCIÓN	Sumable	2.00	0.00	0.00	0.00	0.00	1.00	50.00	1.00	100.00

MODULOS DE ATENCION SOBRE LOS PROGRAMAS Y SERVICIOS

METAANUAL	TRIMESTRE: Julio-Septiembre			
	AVANCE TRIMESTRAL	AVANCE ACUMULADO		
	Programado	Alcanzado	EF%	SEMAFORO
100.00	0.00	0.00	0.00	ACEPTABLE

DESCRIPCION DE RESULTADOS Y JUSTIFICACION EN CASO DE VARIACION SUPERIOR A 10% RESPECTO A LO PROGRAMADO  
 Ser ejemplo con lo programado de este indicador

EVALUACION DEL INDICADOR

Se recomienda seguir trabajando en el mismo sentido en las acciones que alimentan el indicador, para mantener el desempeño en un nivel Aceptable orientado a obtener la máxima calificación en la evaluación

DEPENDENCIA GENERAL:

001 Desarrollo Social

DEPENDENCIA AUXILIAR:

139 Control Social



VO. BO.

MARIA CAROLINA SANCHEZ CASTAÑEDA

LIC. SIXTO SILVERIO ZAMORA ZAMORA

FECHA DE ELABORACION: 30/10/2022 Hora: 184 de 292



PbRm-08b FICHA TECNICA DE SEGUIMIENTO DE INDICADORES 2022 DE GESTIÓN O ESTRATEGICO

TIPO DE FICHA: OSFEM

MUNICIPIO DE CUAUTITLAN

PILAR DE DESARROLLO / EJE TRANSVERSAL: 3 Pilar 3: Territorial  
 TEMA DE DESARROLLO: Ciudades y comunidades sostenibles  
 PROGRAMA PRESUPUESTARIO: 02020101 Desarrollo urbano  
 PROYECTO PRESUPUESTARIO: 020201010201 Pavimentación de calles 020201010202 Participación comunitaria para el mejoramiento urbano  
 020201010302 Rehabilitación de vialidades urbanas 020201010502 Proyectos para obras públicas  
 020201010503 Control y supervisión de obras públicas

OBJETIVO DEL PROGRAMA PRESUPUESTARIO: Incluye las acciones para ordenar y regular el crecimiento urbano municipal vinculándolo a un desarrollo regional sustentable, replanteando los mecanismos de planeación urbana y fortaleciendo el papel del municipio en la materia como responsable de su planeación y operación.

DEPENDENCIA GENERAL: F00 DESARROLLO URBANO Y OBRAS PUBLICAS  
 DEPENDENCIA AUXILIAR: 107 Urbanismo y Vivienda,123 Desarrollo Urbano,124 Obras Públicas,125 Servicios Públicos

ESTRUCTURA DEL INDICADOR

NOMBRE DEL INDICADOR: Porcentaje de informes de supervisión de obra entregados.  
 FÓRMULA DEL CÁLCULO: (Número de informes entregados de supervisión de obras / Total de Informes de supervisión de obras programados) \*100  
 INTERPRETACIÓN: EL PORCENTAJE DE VARIACIÓN DEL INDICADOR ES EN REFERENCIA A LOS INFORMES DE SUPERVISIÓN DE OBRA ENTREGADOS ENTRE LOS INFORMES DE SUPERVISIÓN DE OBRA PROGRAMADOS, REFLEJADOSE EL COMPARTIVO DE LA VARIACIÓN.  
 DIMENSIÓN QUE ATIENDE: Eficiencia FRECUENCIA DE MEDICIÓN: Trimestral  
 DESCRIPCIÓN DEL FACTOR DE COMPARACIÓN: SE ESTABLECE COMO PUNTO DE PARTIDA DEL TOTAL DE EDIFICACIONES PROGRAMAS A REHABILITA, DE MANERA QUE PERMITA CONTAR CON DATOS COMPARATIVOS CONFORME SE DESARROLLA LA INTERVENCIÓN PÚBLICA.  
 AMBITO GEOGRAFICO: Localidad Urbana  
 COBERTURA: Municipal 178847 habitantes de Cuautitlán  
 LINEA BASE: 52 BITACORAS  
 Numero: NA 6.1

COMPORTAMIENTO DE LAS VARIABLES DURANTE EL TRIMESTRE: Julio-Septiembre

VARIABLE	UNIDAD DE MEDIDA	OPERACION	META ANUAL	AVANCE TRIMESTRAL				AVANCE ACUMULADO			
				Programado	%	Alcanzado	%	Programado	%	Alcanzado	%
Número de informes entregados de supervisión de obras	BITACORA	Sumable	52.00	15.00	28.85	15.00	100.00	23.00	44.23	23.00	100.00
Total de Informes de supervisión de obras programados	BITACORA	Sumable	52.00	15.00	28.85	15.00	100.00	23.00	44.23	23.00	100.00

COMPORTAMIENTO DEL INDICADOR

DESCRIPCION DE LA META ANUAL

META ANUAL	TRIMESTRE: Julio-Septiembre							
	AVANCE TRIMESTRAL				AVANCE ACUMULADO			
	Programado	Alcanzado	EF%	SEMAFORO	Programado	Alcanzado	EF%	SEMAFORO
100.00	100.00	100.00	100.00	ACEPTABLE	100.00	100.00	100.00	ACEPTABLE

DESCRIPCIÓN DE RESULTADOS Y JUSTIFICACIÓN EN CASO DE VARIACIÓN SUPERIOR A ± 10 % RESPECTO A LO PROGRAMADO  
 SE REALIZARON CON RECURSO PAD REPAVIMENTACION CON CONCRETO ASFALTICO DEL BLD. DE LA JOYA LADO NORTE Y SUR: REPAVIMENTACION CON CONCRETO ASFALTICO DE AV. SIMON BOLIVAR: SE REALIZO CON RP LA REHABILITACION DE CENTRO DE SANTA MARIA HUECATITLA.

se recomienda seguir trabajando en el mismo sentido en las acciones que alimentan el indicador, para mantener el desempeño en un nivel ACEPTABLE orientado a obtener la máxima calificación en la eva

DEPENDENCIA GENERAL: F00 DESARROLLO URBANO Y OBRAS PUBLICAS  
 DEPENDENCIA AUXILIAR: 107 Urbanismo y Vivienda,123 Desarrollo Urbano, 124 Obras Públicas,125 Servicios Públicos

EVALUACION DEL INDICADOR



ELABORO

MAXIMO URIEL ARAUJO INZUNZA

VO. BO.

ARG. JORGE LUIS CRISTALES VIQUEZ



PbRm-08b FICHA TECNICA DE SEGUIMIENTO DE INDICADORES 2022 DE GESTIÓN O ESTRATEGICO

MUNICIPIO DE CUAUTITLAN

TIPO DE FICHA: OSFEM

PILAR DE DESARROLLO / EJE TRANSVERSAL: 3 Pilar 3: Territorial  
 TEMA DE DESARROLLO: Ciudades y comunidades sostenibles  
 PROGRAMA PRESUPUESTARIO: 02020101 Desarrollo urbano  
 PROYECTO PRESUPUESTARIO: 020201010201 Pavimentación de calles 020201010202 Participación comunitaria para el mejoramiento urbano  
 020201010302 Rehabilitación de vialidades urbanas 020201010502 Proyectos para obras públicas  
 020201010503 Control y supervisión de obras públicas

OBJETIVO DEL PROGRAMA PRESUPUESTARIO: Incluye las acciones para ordenar y regular el crecimiento urbano municipal vinculándolo a un desarrollo regional sustentable, replanteando los mecanismos de planeación urbana y fortaleciendo el papel del municipio en la materia como responsable de su planeación y operación.

DEPENDENCIA GENERAL: F00 DESARROLLO URBANO Y OBRAS PUBLICAS  
 DEPENDENCIA AUXILIAR: 107 Urbanismo y Vivienda,123 Desarrollo Urbano,124 Obras Públicas,125 Servicios Públicos

ESTRUCTURA DEL INDICADOR

NOMBRE DEL INDICADOR: Porcentaje de edificaciones urbanas rehabilitadas.  
 FÓRMULA DEL CÁLCULO: (Número de edificaciones urbanas rehabilitadas / Total de edificaciones programadas a rehabilitar) \*100  
 INTERPRETACIÓN: EL PORCENTAJE DE VARIACIÓN DEL INDICADOR ES EN REFERENCIA A EL NÚMERO DE EDIFICACIONES URBANAS REHABILITADAS ENTRE EL TOTAL DE EDIFICACIONES PROGRAMAS A REHABILITAR, REFLEJADOSE EL COMPARTIVO DE LA VARIACIÓN.  
 DIMENSIÓN QUE ATIENDE: Eficiencia FRECUENCIA DE MEDICIÓN: Trimestral  
 DESCRIPCIÓN DEL FACTOR DE COMPARACIÓN: SE ESTABLECE COMO PUNTO DE PARTIDA DEL TOTAL DE EDIFICACIONES PROGRAMAS A REHABILITAR, DE MANERA QUE PERMITA CONTAR CON DATOS COMPARATIVOS CONFORME SE DESARROLLA LA INTERVENCIÓN PÚBLICA.  
 AMBITO GEOGRAFICO: Localidad Urbana  
 COBERTURA: Municipal 178847 habitantes de Cuautitlán  
 LINEA BASE 8 EXPEDIENTES  
 Numero: NA 5.2

COMPORTAMIENTO DE LAS VARIABLES DURANTE EL TRIMESTRE: Julio-Septiembre

VARIABLE	UNIDAD DE MEDIDA	OPERACION	META ANUAL	AVANCE TRIMESTRAL				AVANCE ACUMULADO			
				Programado	%	Alcanzado	%	Programado	%	Alcanzado	%
Número de edificaciones urbanas rehabilitadas	EXPEDIENTE	Sumable	8.00	3.00	37.50	3.00	100.00	5.00	62.50	5.00	100.00
Total de edificaciones programadas a rehabilitar	EXPEDIENTE	Sumable	6.00	3.00	50.00	3.00	100.00	5.00	83.33	5.00	100.00

COMPORTAMIENTO DEL INDICADOR

DESCRIPCION DE LA META ANUAL

CUMPLIMIENTO DEL INDICADOR, SIENDO EL EXPEDIENTE EN EL QUE SE ESTABLECE EL NÚMERO EDIFICACIONES URBANAS REHABILITADAS.

META ANUAL	TRIMESTRE: Julio-Septiembre							
	AVANCE TRIMESTRAL				AVANCE ACUMULADO			
	Programado	Alcanzado	EF%	SEMAFORO	Programado	Alcanzado	EF%	SEMAFORO
133.33	100.00	100.00	100.00	ACEPTABLE	100.00	100.00	100.00	ACEPTABLE

DESCRIPCIÓN DE RESULTADOS Y JUSTIFICACIÓN EN CASO DE VARIACIÓN SUPERIOR A ± 10 % RESPECTO A LO PROGRAMADO  
 SE REALIZO CON RECURSO RP LA REHABILITACION DE CENTRO DE SANTA MARIA HUECATITLA: REHABILITACION DE BAÑOS EN ESC. SEC. OFICIAL NUM. 845 RAFAEL RAMIREZ CASTAÑEDA Y ESC. JARDIN DE NIÑOS ROSA AGAZZI.

EVALUACION DEL INDICADOR

Se recomienda seguir trabajando en el mismo sentido en las acciones que alimentan el indicador, para mantener el desempeño en un nivel ACEPTABLE orientado a obtener la máxima calificación en la eva

DEPENDENCIA GENERAL: F00 DESARROLLO URBANO Y OBRAS PUBLICAS  
 DEPENDENCIA AUXILIAR: 107 Urbanismo y Vivienda,123 Desarrollo Urbano,124 Obras Públicas,125 Servicios Públicos

ELABORÓ  
 MAXIMO URIEL ARAUJO INZUNZA

VO. BO.  
 ARQ. JORGE LUIS CRISTALES VIQUEZ



PbRm-08b FICHA TECNICA DE SEGUIMIENTO DE INDICADORES 2022 DE GESTIÓN O ESTRATEGICO

TIPO DE FICHA: OSFEM

MUNICIPIO DE CUAUTITLAN

PILAR DE DESARROLLO / EJE TRANSVERSAL:

3 Pilar 3: Territorial

TEMA DE DESARROLLO:

Ciudades y comunidades sostenibles

PROGRAMA PRESUPUESTARIO:

02020101 Desarrollo urbano

PROYECTO PRESUPUESTARIO:

020201010201 Pavimentación de calles 020201010202 Participación comunitaria para el mejoramiento urbano
020201010302 Rehabilitación de vialidades urbanas 020201010502 Proyectos para obras públicas
020201010503 Control y supervisión de obras públicas

OBJETIVO DEL PROGRAMA PRESUPUESTARIO:

Incluye las acciones para ordenar y regular el crecimiento urbano municipal vinculándolo a un desarrollo regional sustentable, replanteando los mecanismos de planeación urbana y fortaleciendo el papel del municipio en la materia como responsable de su planeación y operación.

DEPENDENCIA GENERAL:

F00 DESARROLLO URBANO Y OBRAS PUBLICAS

DEPENDENCIA AUXILIAR:

107 Urbanismo y Vivienda,123 Desarrollo Urbano,124 Obras Públicas,125 Servicios Públicos

ESTRUCTURA DEL INDICADOR

NOMBRE DEL INDICADOR:

Porcentaje de edificaciones urbanas construidas.

FÓRMULA DEL CÁLCULO:

(Número de edificaciones urbanas construidas / Total de edificaciones urbanas programadas a construir) \*100

INTERPRETACIÓN:

DIMENSIÓN QUE ATIENDE:

Eficiencia

FRECUENCIA DE MEDICIÓN:

Trimestral

DESCRIPCIÓN DEL FACTOR DE COMPARACIÓN:

AMBITO GEOGRAFICO:

Localidad Urbana

COBERTURA:

Municipio 178847 habitantes de Cuautitlán

LINEABASE

Numero: NA 5.1

COMPORTAMIENTO DE LAS VARIABLES DURANTE EL TRIMESTRE: Julio-Septiembre

Table with 12 columns: VARIABLE, UNIDAD DE MEDIDA, OPERACION, META ANUAL, AVANCE TRIMESTRAL (Programado, %, Alcanzado, %), AVANCE ACUMULADO (Programado, %, Alcanzado, %). Rows include 'Número de edificaciones urbanas construidas' and 'Total de edificaciones urbanas programadas a construir'.

COMPORTAMIENTO DEL INDICADOR

DESCRIPCION DE LA META ANUAL

Table with 9 columns: META ANUAL, TRIMESTRE: Julio-Septiembre (AVANCE TRIMESTRAL: Programado, Alcanzado, EF%, SEMAFORO; AVANCE ACUMULADO: Programado, Alcanzado, EF%, SEMAFORO). Row shows 100.00 for all metrics and ACEPTABLE for SEMAFORO.

DESCRIPCIÓN DE RESULTADOS Y JUSTIFICACIÓN EN CASO DE VARIACIÓN SUPERIOR A ± 10 % RESPECTO A LO PROGRAMADO SE REALIZO CON RECURSO RP LA REHABILITACION DE CENTRO DE SANTA MARIA HUECATITLA: REHABILITACION DE BAÑOS EN ESC. SEC. OFICIAL NUM. 845 RAFAEL RAMIREZ CASTAÑEDA Y ESC. JARDIN DE NIÑOS ROSA AGAZZI

EVALUACION DEL INDICADOR

Se recomienda seguir trabajando en el mismo sentido en las acciones que alimentan el indicador, para mantener el desempeño en un nivel ACEPTABLE orientado a obtener la máxima calificación en la eva

DEPENDENCIA GENERAL:

F00 DESARROLLO URBANO Y OBRAS PUBLICAS

DEPENDENCIA AUXILIAR:

107 Urbanismo y Vivienda,123 Desarrollo Urbano,124 Obras Públicas,125 Servicios Públicos



ELABORÓ

VO. BO.

MAXIMO URIEL ARAUJO INCUNZA

ARG. JORGE LUIS CRISTALES VIQUEZ



PbRm-08b FICHA TECNICA DE SEGUIMIENTO DE INDICADORES 2022 DE GESTIÓN O ESTRATEGICO

TIPO DE FICHA: OSFEM

MUNICIPIO DE CUAUTITLÁN

PILAR DE DESARROLLO / EJE TRANSVERSAL: 3 Pilar 3: Territorial

TEMA DE DESARROLLO: Ciudades y comunidades sostenibles

PROGRAMA PRESUPUESTARIO: 02020101 Desarrollo urbano

PROYECTO PRESUPUESTARIO: 020201010201 Pavimentación de calles 020201010202 Participación comunitaria para el mejoramiento urbano
020201010302 Rehabilitación de vialidades urbanas 020201010502 Proyectos para obras públicas
020201010503 Control y supervisión de obras públicas

OBJETIVO DEL PROGRAMA PRESUPUESTARIO: Incluye las acciones para ordenar y regular el crecimiento urbano municipal vinculándolo a un desarrollo regional sustentable, replanteando los mecanismos de planeación urbana y fortaleciendo el papel del municipio en la materia como responsable de su planeación y operación.

DEPENDENCIA GENERAL: F00 DESARROLLO URBANO Y OBRAS PUBLICAS

DEPENDENCIA AUXILIAR: 107 Urbanismo y Vivienda,123 Desarrollo Urbano,124 Obras Públicas,125 Servicios Públicos

ESTRUCTURA DEL INDICADOR

NOMBRE DEL INDICADOR: Porcentaje de equipamiento de vialidades urbanas.

FÓRMULA DEL CÁLCULO: (Número de vialidades urbanas equipadas / Total de vialidades programadas a equipar) \*100

INTERPRETACIÓN: EL PORCENTAJE DE VARIACIÓN DEL INDICADOR ES EN REFERENCIA A EL NÚMERO DE VIALIDADES URBANAS EQUIPADAS ENTRE EL TOTAL DE VIALIDADES PROGRAMAS A EQUIPAR, REFLEJADOSE EL COMPARTIVO DE LA VARIACIÓN.

DIMENSIÓN QUE ATIENDE: Eficiencia

FRECUENCIA DE MEDICIÓN: Trimestral

DESCRIPCIÓN DEL FACTOR DE COMPARACIÓN: SE ESTABLECE COMO PUNTO DE PARTIDA DEL TOTAL DE VIALIDADES PROGRAMAS A EQUIPAR, DE MANERA QUE PERMITA CONTAR CON DATOS COMPARATIVOS CONFORME SE DESARROLLA LA INTERVENCIÓN PÚBLICA.

AMBITO GEOGRAFICO: Localidad Urbana

COBERTURA: Municipio 178847 habitantes de Cuautitlán

LÍNEA BASE 27 VIALIDADES URBANAS.

Numero: NA 4.3

COMPORTAMIENTO DE LAS VARIABLES DURANTE EL TRIMESTRE: Julio-Septiembre

Table with 12 columns: VARIABLE, UNIDAD DE MEDIDA, OPERACION, META ANUAL, AVANCE TRIMESTRAL (Programado, %, Alcanzado, %), AVANCE ACUMULADO (Programado, %, Alcanzado, %). Rows include 'Número de vialidades urbanas equipadas' and 'Total de vialidades programadas a equipar'.

COMPORTAMIENTO DEL INDICADOR

DESCRIPCIÓN DE LA META ANUAL

CUMPLIMIENTO DEL INDICADOR, SIENDO EL EXPEDIENTE EN EL QUE SE ESTABLECE EL NÚMERO DE VIALIDADES URBANAS EQUIPADAS

Table with 9 columns: META ANUAL, TRIMESTRE: Julio-Septiembre (AVANCE TRIMESTRAL: Programado, Alcanzado, EF%, SEMAFORO; AVANCE ACUMULADO: Programado, Alcanzado, EF%, SEMAFORO). Row shows 100.00 for all metrics and 'ACEPTABLE' for semaphores.

DESCRIPCIÓN DE RESULTADOS Y JUSTIFICACIÓN EN CASO DE VARIACIÓN SUPERIOR A ± 10 % RESPECTO A LO PROGRAMADO SE REALIZARON CON RECURSO PAD REPAVIMENTACION CON CONCRETO ASFALTICO DEL BLVD. DE LA JOYA LADO NORTE Y SUR: REPAVIMENTACION CON CONCRETO ASFALTICO DE AV. SIMON BOLIVAR: SE REALIZO CON RP LA REHABILITACION DE CENTRO DE SANTA MARIA HUECATITLA.

EVALUACION DEL INDICADOR

Se recomienda seguir trabajando en el mismo sentido en las acciones que alimentan el indicador, para mantener el desempeño en un nivel ACEPTABLE orientado a obtener la máxima calificación en la evaluación.

DEPENDENCIA GENERAL: F00 DESARROLLO URBANO Y OBRAS PUBLICAS

DEPENDENCIA AUXILIAR: 107 Urbanismo y Vivienda,123 Desarrollo Urbano,124 Obras Públicas,125 Servicios Públicos

ELABORÓ

MAXIMO URIEL ARAUJO INZUNZA

VO. BO.

ARQ. JORGE LUIS CRISTALES VIQUEZ



PbRm-08b FICHA TECNICA DE SEGUIMIENTO DE INDICADORES 2022 DE GESTIÓN O ESTRATEGICO

TIPO DE FICHA: OSFEM

MUNICIPIO DE CUAUTITLAN

PILAR DE DESARROLLO / EJE TRANSVERSAL:

3 Pilar 3: Territorial

TEMA DE DESARROLLO:

Ciudades y comunidades sostenibles

PROGRAMA PRESUPUESTARIO:

02020101 Desarrollo urbano

PROYECTO PRESUPUESTARIO:

020201010201 Pavimentación de calles 020201010202 Participación comunitaria para el mejoramiento urbano
020201010302 Rehabilitación de vialidades urbanas 020201010502 Proyectos para obras públicas
020201010503 Control y supervisión de obras públicas

OBJETIVO DEL PROGRAMA PRESUPUESTARIO:

Incluye las acciones para ordenar y regular el crecimiento urbano municipal vinculándolo a un desarrollo regional sustentable, replanteando los mecanismos de planeación urbana y fortaleciendo el papel del municipio en la materia como responsable de su planeación y operación.

DEPENDENCIA GENERAL:

F00 DESARROLLO URBANO Y OBRAS PUBLICAS

DEPENDENCIA AUXILIAR:

107 Urbanismo y Vivienda,123 Desarrollo Urbano,124 Obras Públicas,125 Servicios Públicos

ESTRUCTURA DEL INDICADOR

NOMBRE DEL INDICADOR:

Porcentaje de avance en la rehabilitación de vialidades urbanas.

FÓRMULA DEL CÁLCULO:

(Número de vialidades urbanas rehabilitadas/ Total de vialidades urbanas programadas a rehabilitar) \*100

INTERPRETACIÓN:

EL PORCENTAJE DE VARIACIÓN DEL INDICADOR ES EN REFERENCIA A EL NÚMERO DE VIALIDADES URBANAS REHABILITADAS ENTRE EL TOTAL DE VIALIDADES URBANAS PROGRAMADAS A REHABILITAR, REFLEJÁNDOSE EL COMPARTIVO DE LA VARIACIÓN.

DIMENSIÓN QUE ATIENDE:

Eficiencia

FRECUENCIA DE MEDICIÓN:

Trimestral

DESCRIPCIÓN DEL FACTOR DE COMPARACIÓN:

SE ESTABLECE COMO PUNTO DE PARTIDA DEL TOTAL DE VIALIDADES URBANAS PROGRAMADAS A REHABILITAR, DE MANERA QUE PERMITA CONTAR CON DATOS COMPARATIVOS CONFORME SE DESARROLLA LA INTERVENCIÓN PÚBLICA.

AMBITO GEOGRAFICO:

Localidad Urbana

COBERTURA:

Municipio 178847 habitantes de Cuautitlán

LÍNEA BASE

24 EXPEDIENTES

Numero: NA 4.2

COMPORTAMIENTO DE LAS VARIABLES DURANTE EL TRIMESTRE: Julio-Septiembre

Table with 12 columns: VARIABLE, UNIDAD DE MEDIDA, OPERACION, META ANUAL, AVANCE TRIMESTRAL (Programado, %, Alcanzado, %), AVANCE ACUMULADO (Programado, %, Alcanzado, %). Rows include 'Número de vialidades urbanas rehabilitadas' and 'Total de vialidades urbanas programadas a rehabilitar'.

COMPORTAMIENTO DEL INDICADOR

DESCRIPCIÓN DE LA META ANUAL

CUMPLIMIENTO DEL INDICADOR, SIENDO EL EXPEDIENTE EN EL QUE SE ESTABLECE EL NÚMERO DE VIALIDADES URBANAS REHABILITADAS.

Table with 9 columns: META ANUAL, AVANCE TRIMESTRAL (Programado, Alcanzado, EF%, SEMAFORO), AVANCE ACUMULADO (Programado, Alcanzado, EF%, SEMAFORO). Row shows 100.00 for all metrics with 'ACEPTABLE' status.

DESCRIPCIÓN DE RESULTADOS Y JUSTIFICACIÓN EN CASO DE VARIACIÓN SUPERIOR A ± 10 % RESPECTO A LO PROGRAMADO

SSE REALIZO CON RECURSO FISMDF ENTUBADO EN ZANJA DE AGUAS NEGRAS EL CHAMACUERO, SUMINISTRO Y COLOCACION DE LUMINARIAS EN CALZADA GUADALUPE, REHABILITACION DE POZOS: SAN BLAS, SANTA ELENA, HACIENDA, LA ESPAÑA Y MISIONES

EVALUACION DEL INDICADOR

Se recomienda seguir trabajando en el mismo sentido en las acciones que alimentan el indicador, para mantener el desempeño en un nivel ACEPTABLE orientado a obtener la máxima calificación en la evaluación

DEPENDENCIA GENERAL:

F00 DESARROLLO URBANO Y OBRAS PUBLICAS

DEPENDENCIA AUXILIAR:

107 Urbanismo y Vivienda,123 Desarrollo Urbano,124 Obras Públicas,125 Servicios Públicos

ELABORÓ

MAXIMO URIEL ARAUJO INZUNZA

VO. BO.

ARQ. JORGE LUIS CRISTALES VIQUEZ



MUNICIPIO DE CUAUTITLÁN

PBrm-08b FICHA TECNICA DE SEGUIMIENTO DE INDICADORES 2022 DE GESTIÓN O ESTRATEGICO

TIPO DE FICHA: OSFEM

PILAR DE DESARROLLO / EJE TRANSVERSAL:

3 Pilar 3: Territorial

TEMA DE DESARROLLO:

Ciudades y comunidades sostenibles

PROGRAMA PRESUPUESTARIO:

02020101 Desarrollo urbano

PROYECTO PRESUPUESTARIO:

020201010201 Pavimentación de calles

020201010202 Participación comunitaria para el mejoramiento urbano

020201010502 Proyectos para obras públicas

OBJETIVO DEL PROGRAMA PRESUPUESTARIO:

Incluye las acciones para ordenar y regular el crecimiento urbano municipal vinculándolo a un desarrollo regional sostenible, replanteando los mecanismos de planeación urbana y fortaleciendo el papel del municipio en la materia como responsable de su planeación y operación.

DEPENDENCIA GENERAL:

F00 DESARROLLO URBANO Y OBRAS PUBLICAS

DEPENDENCIA AUXILIAR:

107 Urbanismo y Vivienda, 123 Desarrollo Urbano, 124 Obras Publicas, 125 Servicios Públicos

ESTRUCTURA DEL INDICADOR

NOMBRE DEL INDICADOR:

Porcentaje de construcción de vialidades urbanas.

FÓRMULA DEL CALCULO:

(Número de vialidades urbanas construidas / Total de vialidades programadas a construir) \*100

INTERPRETACION:

EL PORCENTAJE DE VARIACION DEL INDICADOR ES EN REFERENCIA A EL NÚMERO DE VIALIDADES URBANAS CONSTRUIDAS EN EL TRIMESTRE ENTRE EL TOTAL DE VIALIDADES PROGRAMADAS A CONSTRUIR.

DIMENSION QUE ATIENDE:

Eficiencia

DESCRIPCION DEL FACTOR DE COMPARACION:

SE ESTABLECE COMO PUNTO DE PARTIDA DEL TOTAL DE VIALIDADES PROGRAMADAS A CONSTRUIR, DE MANERA QUE PERMITA CONTAR CON DATOS COMPARATIVOS CONFORME SE DESARROLLE LA INTERVENCIÓN

AMBITO GEOGRAFICO:

Localidad Urbana

COBERTURA:

Municipio 178847 habitantes de Cuautitlán

LÍNEA BASE

3 EXPEDIENTES.

Numero: NA 4.1

COMPORTAMIENTO DE LAS VARIABLES DURANTE EL TRIMESTRE: Julio-Septiembre

VARIABLE	UNIDAD DE MEDIDA	OPERACION	META ANUAL	AVANCE TRIMESTRAL		AVANCE ACUMULADO					
				Programado	%	Alcanzado	%	Programado	%		
Número de vialidades urbanas construidas	EXPEDIENTE	Sumable	3.00	1.00	33.33	1.00	100.00	2.00	66.67	2.00	100.00
Total de vialidades programadas a construir	EXPEDIENTE	Sumable	3.00	1.00	33.33	1.00	100.00	2.00	66.67	2.00	100.00

COMPORTAMIENTO DEL INDICADOR

DESCRIPCION DE LA META ANUAL

CUMPLIMIENTO DEL INDICADOR, SIENDO EL EXPEDIENTE EN EL QUE SE ESTABLECE EL NÚMERO DE VIALIDADES URBANAS CONSTRUIDAS.

TRIMESTRE: Julio-Septiembre

META ANUAL	AVANCE TRIMESTRAL			AVANCE ACUMULADO		
	Programado	Alcanzado	EF%	Programado	Alcanzado	EF%
100.00	100.00	100.00	100.00	100.00	100.00	100.00

DESCRIPCION DE RESULTADOS Y JUSTIFICACION EN CASO DE VARIACION SUPERIOR A +10% RESPECTO A LO PROGRAMADO SE REALIZO CON RECURSO PAD, REPAVIMENTACION CON CONCRETO ASFALTICO DEL BIVD. DE LA JOYA LADO NORTE Y BIVD. LADO SUR.

Se recomienda seguir trabajando en el mismo sentido en las acciones que alimentan el indicador, para mantener el desempeño en un nivel ACEPTABLE orientado a obtener la máxima calificación en la rra

DEPENDENCIA GENERAL:  
DEPENDENCIA AUXILIAR:

F00 DESARROLLO URBANO Y OBRAS PUBLICAS  
107 Urbanismo y Vivienda, 123 Desarrollo Urbano, 124 Obras Publicas, 125 Servicios Públicos

EVALUACION DEL INDICADOR

Se recomienda seguir trabajando en el mismo sentido en las acciones que alimentan el indicador, para mantener el desempeño en un nivel ACEPTABLE orientado a obtener la máxima calificación en la rra

OPERA PUBLICAS  
VO. BO.

MAXIMIO URIEL ARAUJO INCANZAS

ARG. JOSE DE LUIS CRISTALES VIGUEZ

FECHA DE ELABORACION: 30/10/2022

Página: 176 de 292



PbRm-08b FICHA TECNICA DE SEGUIMIENTO DE INDICADORES 2022 DE GESTIÓN O ESTRATEGICO

MUNICIPIO DE CUAUTITLÁN

TIPO DE FICHA: OSFEM

PILAR DE DESARROLLO / EJE TRANSVERSAL:

3 Pilar 3: Territorial

TEMA DE DESARROLLO:

Ciudades y comunidades sostenibles

PROGRAMA PRESUPUESTARIO:

02020101 Desarrollo urbano

PROYECTO PRESUPUESTARIO:

020201010201 Pavimentación de calles 020201010202 Participación comunitaria para el mejoramiento urbano
020201010302 Rehabilitación de vialidades urbanas 020201010502 Proyectos para obras públicas
020201010503 Control y supervisión de obras públicas

OBJETIVO DEL PROGRAMA PRESUPUESTARIO:

Incluye las acciones para ordenar y regular el crecimiento urbano municipal vinculándolo a un desarrollo regional sustentable, replanteando los mecanismos de planeación urbana y fortaleciendo el papel del municipio en la materia como responsable de su planeación y operación.

DEPENDENCIA GENERAL:

F00 DESARROLLO URBANO Y OBRAS PUBLICAS

DEPENDENCIA AUXILIAR:

107 Urbanismo y Vivienda,123 Desarrollo Urbano,124 Obras Públicas,125 Servicios Públicos

ESTRUCTURA DEL INDICADOR

NOMBRE DEL INDICADOR:

Porcentaje de mantenimientos a parques y jardines realizados.

FÓRMULA DEL CÁLCULO:

(Número de parques y jardines con mantenimiento realizado / Total de parques y jardines del municipio) \*100

INTERPRETACIÓN:

EL PORCENTAJE DE VARIACIÓN DEL INDICADOR ES EN REFERENCIA A LOS PARQUES Y JARDINES DEL MUNICIPIO.

DIMENSIÓN QUE ATIENDE:

Eficiencia

FRECUENCIA DE MEDICIÓN:

Trimestral

DESCRIPCIÓN DEL FACTOR DE COMPARACIÓN:

LOS PARQUES Y JARDINES CON MANTENIMIENTO REALIZADO DE MANERA QUE PERMITA CONTAR CON DATOS COMPARATIVOS.

AMBITO GEOGRAFICO:

Localidad Urbana

COBERTURA:

Municipio 178847 habitantes de Cuautitlán

LINEA BASE

80 MANTENIMIENTOS.

Numero: NA 3.2

COMPORTAMIENTO DE LAS VARIABLES DURANTE EL TRIMESTRE: Julio-Septiembre

Table with 12 columns: VARIABLE, UNIDAD DE MEDIDA, OPERACION, META ANUAL, AVANCE TRIMESTRAL (Programado, %, Alcanzado, %), AVANCE ACUMULADO (Programado, %, Alcanzado, %). Rows include 'Número de parques y jardines con mantenimiento realizado' and 'Total de parques y jardines del municipio'.

COMPORTAMIENTO DEL INDICADOR

DESCRIPCIÓN DE LA META ANUAL

CUMPLIMIENTO DEL INDICADOR, SIENDO EL INFORME DE MANTENIMIENTOS QUE SE ESTABLECE DE PARQUES Y JARDINES REALIZADOS

Table with 9 columns: META ANUAL, TRIMESTRE: Julio-Septiembre (AVANCE TRIMESTRAL: Programado, Alcanzado, EF%, SEMAFORO; AVANCE ACUMULADO: Programado, Alcanzado, EF%, SEMAFORO). Row shows 100.00 for all metrics and ACEPTABLE for semaphores.

DESCRIPCIÓN DE RESULTADOS Y JUSTIFICACIÓN EN CASO DE VARIACIÓN SUPERIOR A ± 10 % RESPECTO A LO PROGRAMADO

SE REALIZARON DE ACUERDO A LO PROGRAMADO 60 MANTENIMIENTOS A PARQUES Y JARDINES EN DIFERENTES COLONIAS PARQUES, JARDINES, ESCUELAS, LIBRAMIENTOS Y AVENIDAS DE ESTE MUNICIPIO COMO, FRACC GALAXIA, FRACC GUADALUPANA, LIBRAMIENTO SAN MATEO, PARQUE SN JOSÉ MILA...

EVALUACION DEL INDICADOR

Se recomienda seguir trabajando en el mismo sentido en las acciones que alimentan el indicador, para mantener el desempeño en un nivel ACEPTABLE orientado a obtener la máxima calificación en la eva

DEPENDENCIA GENERAL:

F00 DESARROLLO URBANO Y OBRAS PUBLICAS

DEPENDENCIA AUXILIAR:

107 Urbanismo y Vivienda,123 Desarrollo Urbano,124 Obras Públicas,125 Servicios Públicos

ELABORÓ

MAXIMO URIEL ARAUJO INZUNZA

VO. BO.

ARQ. JORGE LUIS CRISTALES VIQUEZ



PbRm-08b FICHA TECNICA DE SEGUIMIENTO DE INDICADORES 2022 DE GESTIÓN O ESTRATEGICO

TIPO DE FICHA: OSFEM

MUNICIPIO DE CUAUTITLAN

PILAR DE DESARROLLO / EJE TRANSVERSAL: 3 Pilar 3: Territorial
TEMA DE DESARROLLO: Ciudades y comunidades sostenibles
PROGRAMA PRESUPUESTARIO: 02020101 Desarrollo urbano
PROYECTO PRESUPUESTARIO: 020201010201 Pavimentación de calles, 020201010302 Rehabilitación de vialidades urbanas, 020201010503 Control y supervisión de obras públicas

OBJETIVO DEL PROGRAMA PRESUPUESTARIO: Incluye las acciones para ordenar y regular el crecimiento urbano municipal vinculándolo a un desarrollo regional sustentable, replanteando los mecanismos de planeación urbana y fortaleciendo el papel del municipio en la materia como responsable de su planeación y operación.
DEPENDENCIA GENERAL: F00 DESARROLLO URBANO Y OBRAS PUBLICAS
DEPENDENCIA AUXILIAR: 107 Urbanismo y Vivienda,123 Desarrollo Urbano,124 Obras Públicas,125 Servicios Públicos

ESTRUCTURA DEL INDICADOR

NOMBRE DEL INDICADOR: Porcentaje de parques y jardines equipados.
FÓRMULA DEL CÁLCULO: (Número de parques y jardines equipados / Total de parques y jardines programados a equipar) \*100
INTERPRETACIÓN: EL PORCENTAJE DE VARIACIÓN DEL INDICADOR ES EN REFERENCIA A EL NÚMERO DE PARQUES Y JARDINES EQUIPADOS ENTRE EL TOTAL DE PARQUES Y JARDINES PROGRAMADOS A EQUIPAR, REFLEJADOSE EL COMPARTIVO DE LA VARIACIÓN
DIMENSIÓN QUE ATIENDE: Eficiencia
DESCRIPCIÓN DEL FACTOR DE COMPARACIÓN: SE ESTABLECE COMO PUNTO DE PARTIDA DEL TOTAL DE PARQUES Y JARDINES PROGRAMADOS A EQUIPAR, DE MANERA QUE PERMITA CONTAR CON DATOS COMPARATIVOS CONFORME SE DESARROLLA LA INTERVENCIÓN PÚBLICA.
AMBITO GEOGRAFICO: Localidad Urbana
COBERTURA: Municipio 178847 habitantes de Cuautitlán
LINEA BASE: 1 EQUIPAMIENTO.
Numero: NA 3.1

COMPORTAMIENTO DE LAS VARIABLES DURANTE EL TRIMESTRE: Julio-Septiembre

Table with columns: VARIABLE, UNIDAD DE MEDIDA, OPERACION, META ANUAL, AVANCE TRIMESTRAL (Programado, %, Alcanzado, %), AVANCE ACUMULADO (Programado, %, Alcanzado, %). Rows include 'Número de parques y jardines equipados' and 'Total de parques y jardines programados a equipar'.

COMPORTAMIENTO DEL INDICADOR

DESCRIPCION DE LA META ANUAL

CUMPLIMIENTO DEL INDICADOR, SIENDO EL EXPEDIENTE EN EL QUE SE ESTABLECE EL NÚMERO DE PARQUES Y JARDINES EQUIPADOS.

Table showing compliance with the indicator. Columns: META ANUAL, TRIMESTRE: Julio-Septiembre, AVANCE TRIMESTRAL (Programado, Alcanzado, EF%, SEMAFORO), AVANCE ACUMULADO (Programado, Alcanzado, EF%, SEMAFORO). Values are all 100.00 and ACEPTABLE.

DESCRIPCIÓN DE RESULTADOS Y JUSTIFICACIÓN EN CASO DE VARIACIÓN SUPERIOR A ± 10 % RESPECTO A LO PROGRAMADO SE REALIZO UN EQUIPAMIENTO A PARQUE Y JARDINES DENTRO DEL MUNICIPIO

Se recomienda seguir trabajando en el mismo sentido en las acciones que alimentan el indicador, para mantener el desempeño en un nivel ACEPTABLE orientado a obtener la máxima calificación en la obra

DEPENDENCIA GENERAL: F00 DESARROLLO URBANO Y OBRAS PUBLICAS
DEPENDENCIA AUXILIAR: 107 Urbanismo y Vivienda,123 Desarrollo Urbano,124 Obras Públicas,125 Servicios Públicos

EVALUACION DEL INDICADOR



ELABORO

MAXIMO URIEL ARAUJO INZUNZA

VO. BO.

ARQ. JORGE LUIS CRISTALES VIQUEZ



PbRm-08b FICHA TECNICA DE SEGUIMIENTO DE INDICADORES 2022 DE GESTIÓN O ESTRATEGICO

TIPO DE FICHA: OSFEM

MUNICIPIO DE CUAUTITLÁN

PILAR DE DESARROLLO / EJE TRANSVERSAL:

3 Pilar 3: Territorial

TEMA DE DESARROLLO:

Ciudades y comunidades sostenibles

PROGRAMA PRESUPUESTARIO:

02020101 Desarrollo urbano

PROYECTO PRESUPUESTARIO:

020201010201 Pavimentación de calles 020201010202 Participación comunitaria para el mejoramiento urbano
020201010302 Rehabilitación de vialidades urbanas 020201010502 Proyectos para obras públicas
020201010503 Control y supervisión de obras públicas

OBJETIVO DEL PROGRAMA PRESUPUESTARIO:

Incluye las acciones para ordenar y regular el crecimiento urbano municipal vinculándolo a un desarrollo regional sustentable, replanteando los mecanismos de planeación urbana y fortaleciendo el papel del municipio en la materia como responsable de su planeación y operación.

DEPENDENCIA GENERAL:

F00 DESARROLLO URBANO Y OBRAS PUBLICAS

DEPENDENCIA AUXILIAR:

107 Urbanismo y Vivienda,123 Desarrollo Urbano,124 Obras Públicas,125 Servicios Públicos

ESTRUCTURA DEL INDICADOR

NOMBRE DEL INDICADOR:

Porcentaje de mecanismos de participación ciudadana en el mejoramiento urbano.

FÓRMULA DEL CÁLCULO:

(Número de mecanismos de participación ciudadana en el mejoramiento urbano implementado / Total de mecanismos de participación ciudadana en el mejoramiento urbano programados) \*100

INTERPRETACIÓN:

EL PORCENTAJE DE VARIACIÓN DEL INDICADOR ES EN REFERENCIA A EL NÚMERO DE MECANISMOS DE PARTICIPACIÓN CIUDADANA EN EL MEJORAMIENTO URBANO ENTRE EL TOTAL DE MECANISMOS DE PARTICIPACIÓN CIUDADANA EN EL MEJORAMIENTO URBANO, REFLEJÁNDOSE EL COMPARTIVO DE LA VARIACIÓN.

DIMENSIÓN QUE ATIENDE:

Eficiencia

FRECUENCIA DE MEDICIÓN:

Trimestral

DESCRIPCIÓN DEL FACTOR DE COMPARACIÓN:

SE ESTABLECE COMO PUNTO DE PARTIDA EL TOTAL DE MECANISMOS DE PARTICIPACIÓN CIUDADANA EN EL MEJORAMIENTO URBANO, DE MANERA QUE PERMITA CONTAR CON DATOS COMPARATIVOS CONFORME SE DESARROLLA LA INTERVENCIÓN

AMBITO GEOGRAFICO:

Localidad Urbana

COBERTURA:

Municipal 178847 habitantes de Cuautitlán

LINEA BASE

5 DOCUMENTOS

Numero: NA 2.1

COMPORTAMIENTO DE LAS VARIABLES DURANTE EL TRIMESTRE: Julio-Septiembre

Table with 12 columns: VARIABLE, UNIDAD DE MEDIDA, OPERACION, META ANUAL, AVANCE TRIMESTRAL (Programado, %, Alcanzado, %), AVANCE ACUMULADO (Programado, %, Alcanzado, %). Rows include 'Número de mecanismos de participación ciudadana en el mejoramiento urbano implementado' and 'Total de mecanismos de participación ciudadana en el mejoramiento urbano programados'.

COMPORTAMIENTO DEL INDICADOR

DESCRIPCIÓN DE LA META ANUAL

CUMPLIMIENTO DEL INDICADOR, CONFORME AL SOPORTE DOCUMENTAL EN EL QUE SE ESTABLECE EL NÚMERO DE MECANISMOS DE PARTICIPACIÓN CIUDADANA EN EL MEJORAMIENTO URBANO.

Table with 9 columns: METAANUAL, TRIMESTRE: Julio-Septiembre (AVANCE TRIMESTRAL: Programado, Alcanzado, EF%, SEMAFORO; AVANCE ACUMULADO: Programado, Alcanzado, EF%, SEMAFORO). Row shows 100.00 for all metrics with 'ACEPTABLE' status.

DESCRIPCIÓN DE RESULTADOS Y JUSTIFICACIÓN EN CASO DE VARIACIÓN SUPERIOR A ± 10 % RESPECTO A LO PROGRAMADO SE REALIZO EL ACTA CONSTITUTIVA DEL COMITÉ CIUDADANO DE CONTROL Y VIGILANCIA EN OBRA PÚBLICA COCICOVI

Se recomienda seguir trabajando en el mismo sentido en las acciones que alimentan el indicador, para mantener el desempeño en un nivel ACEPTABLE orientado a obtener la máxima calificación de la evaluación

DEPENDENCIA GENERAL:

F00 DESARROLLO URBANO Y OBRAS PÚBLICAS

DEPENDENCIA AUXILIAR:

107 Urbanismo y Vivienda,123 Desarrollo Urbano,124 Obras Públicas,125 Servicios Públicos

Handwritten signatures and stamps. Includes 'ELABORÓ' signature of MAXIMO URIEL ARAUJO INZUNZA and 'VO. BO.' signature of ARO. JORGE LUIS CRISTALES VIQUEZ. A blue stamp from 'OBRAS PÚBLICAS' is also present.



PbRm-08b FICHA TECNICA DE SEGUIMIENTO DE INDICADORES 2022 DE GESTIÓN O ESTRATEGICO

MUNICIPIO DE CUAUTITLAN

TIPO DE FICHA: OSFEM

PILAR DE DESARROLLO / EJE TRANSVERSAL: 3 Pilar 3: Territorial
TEMA DE DESARROLLO: Ciudades y comunidades sostenibles
PROGRAMA PRESUPUESTARIO: 02020101 Desarrollo urbano
PROYECTO PRESUPUESTARIO: 020201010201 Pavimentación de calles, 020201010302 Rehabilitación de vialidades urbanas, 020201010503 Control y supervisión de obras públicas
OBJETIVO DEL PROGRAMA PRESUPUESTARIO: Incluye las acciones para ordenar y regular el crecimiento urbano municipal vinculándolo a un desarrollo regional sustentable, replanteando los mecanismos de planeación urbana y fortaleciendo el papel del municipio en la materia como responsable de su planeación y operación.
DEPENDENCIA GENERAL: F00 DESARROLLO URBANO Y OBRAS PUBLICAS
DEPENDENCIA AUXILIAR: 107 Urbanismo y Vivienda,123 Desarrollo Urbano,124 Obras Públicas,125 Servicios Públicos

ESTRUCTURA DEL INDICADOR

NOMBRE DEL INDICADOR: Porcentaje de guarniciones y banquetas construidas.
FÓRMULA DEL CÁLCULO: (Número de guarniciones y banquetas construidas / Total de guarniciones y banquetas programadas a construir) \*100
INTERPRETACIÓN: EL PORCENTAJE DE VARIACIÓN DEL INDICADOR ES EN REFERENCIA A EL NÚMERO DE GUARNICIONES Y BANQUETAS CONSTRUIDAS ENTRE EL TOTAL DE GUARNICIONES Y BANQUETAS PROGRAMADAS A CONSTRUIR, REFLEJADOSE EL COMPARTIVO DE LA VARIACIÓN.
DIMENSIÓN QUE ATIENDE: Eficiencia
FRECUENCIA DE MEDICIÓN: Trimestral
DESCRIPCIÓN DEL FACTOR DE COMPARACIÓN: SE ESTABLECE COMO PUNTO DE PARTIDA EL TOTAL DE GUARNICIONES Y BANQUETAS PROGRAMADAS A CONSTRUIR, DE MANERA QUE PERMITA CONTAR CON DATOS COMPARATIVOS CONFORME SE DESARROLLA LA INTERVENCIÓN PÚBLICA.
AMBITO GEOGRAFICO: Localidad Urbana
COBERTURA: Municipal 178847 habitantes de Cuautitlán
LINEA BASE: 2 GUARNICIONES Y BANQUETAS
Numero: NA 1.2

COMPORTAMIENTO DE LAS VARIABLES DURANTE EL TRIMESTRE: Julio-Septiembre

Table with 11 columns: VARIABLE, UNIDAD DE MEDIDA, OPERACION, META ANUAL, AVANCE TRIMESTRAL (Programado, %, Alcanzado, %), AVANCE ACUMULADO (Programado, %, Alcanzado, %). Rows include 'Número de guarniciones y banquetas construidas' and 'Total de guarniciones y banquetas programadas a construir'.

COMPORTAMIENTO DEL INDICADOR

DESCRIPCION DE LA META ANUAL

CUMPLIMIENTO DEL INDICADOR, CONFORME AL SOPORTE DOCUMENTAL EN EL QUE SE ESTABLECE EL NÚMERO DE GUARNICIONES Y BANQUETAS CONSTRUIDAS .

Table with 9 columns: META ANUAL, AVANCE TRIMESTRAL (Programado, Alcanzado, EF%, SEMAFORO), AVANCE ACUMULADO (Programado, Alcanzado, EF%, SEMAFORO). Row shows 100.00 for both annual and accumulated metrics with 'ACEPTABLE' status.

DESCRIPCIÓN DE RESULTADOS Y JUSTIFICACIÓN EN CASO DE VARIACIÓN SUPERIOR A ± 10 % RESPECTO A LO PROGRAMADO SE REALIZARA EN EL CUARTO TRIMESTRE YA QUE LA META ES SEMESTRAL

EVALUACION DEL INDICADOR

Se recomienda seguir trabajando en el mismo sentido en las acciones que alimentan el indicador, para mantener el desempeño en un nivel ACEPTABLE orientado a obtener la máxima calificación en la eva

DEPENDENCIA GENERAL: F00 DESARROLLO URBANO Y OBRAS PUBLICAS
DEPENDENCIA AUXILIAR: 107 Urbanismo y Vivienda,123 Desarrollo Urbano,124 Obras Públicas,125 Servicios Públicos

ELABORO
MAXIMO URIEL ARAUJO INZUNZA

VO. BO.
ARQ. JORGE LUIS CRISTALES VIQUEZ



PbRm-08b FICHA TECNICA DE SEGUIMIENTO DE INDICADORES 2022 DE GESTIÓN O ESTRATEGICO

TIPO DE FICHA: OSFEM

MUNICIPIO DE CUAUTITLAN

PILAR DE DESARROLLO / EJE TRANSVERSAL: 3 Pilar 3: Territorial
TEMA DE DESARROLLO: Ciudades y comunidades sostenibles
PROGRAMA PRESUPUESTARIO: 02020101 Desarrollo urbano
PROYECTO PRESUPUESTARIO: 020201010201 Pavimentación de calles, 020201010202 Participación comunitaria para el mejoramiento urbano, 020201010302 Rehabilitación de vialidades urbanas, 020201010502 Proyectos para obras públicas, 020201010503 Control y supervisión de obras públicas
OBJETIVO DEL PROGRAMA PRESUPUESTARIO: Incluye las acciones para ordenar y regular el crecimiento urbano municipal vinculándolo a un desarrollo regional sustentable, replanteando los mecanismos de planeación urbana y fortaleciendo el papel del municipio en la materia como responsable de su planeación y operación.
DEPENDENCIA GENERAL: F00 DESARROLLO URBANO Y OBRAS PUBLICAS
DEPENDENCIA AUXILIAR: 107 Urbanismo y Vivienda,123 Desarrollo Urbano,124 Obras Públicas,125 Servicios Públicos

ESTRUCTURA DEL INDICADOR

NOMBRE DEL INDICADOR: Porcentaje de calles pavimentadas.
FÓRMULA DEL CÁLCULO: (Número de calles pavimentadas / Total de calles programadas a pavimentar) \*100
INTERPRETACIÓN: EL PORCENTAJE DE VARIACIÓN DEL INDICADOR ES EN REFERENCIA A EL NÚMERO DE CALLES PAVIMENTADAS ENTRE EL TOTAL DE CALLES PROGRAMADAS A PAVIMENTAR, REFLEJADOSE EL COMPARTIVO DE LA VARIACIÓN.
DIMENSIÓN QUE ATIENDE: Eficiencia
FRECUENCIA DE MEDICIÓN: Trimestral
DESCRIPCIÓN DEL FACTOR DE COMPARACIÓN: SE ESTABLECE COMO PUNTO DE PARTIDA DEL TOTAL DE CALLES PROGRAMADAS A PAVIMENTAR, DE MANERA QUE PERMITA CONTAR CON DATOS COMPARATIVOS CONFORME SE DESARROLLA LA INTERVENCIÓN PÚBLICA.
AMBITO GEOGRAFICO: Localidad Urbana
COBERTURA: Municipal 178847 Habitantes de Cuautitlán
LINEA BASE: 27 CALLES.
Numero: NA 1.1

COMPORTAMIENTO DE LAS VARIABLES DURANTE EL TRIMESTRE: Julio-Septiembre

Table with 11 columns: VARIABLE, UNIDAD DE MEDIDA, OPERACION, META ANUAL, AVANCE TRIMESTRAL (Programado, %), AVANCE ACUMULADO (Programado, %). Rows include 'Número de calles pavimentadas' and 'Total de calles programadas a pavimentar'.

COMPORTAMIENTO DEL INDICADOR

DESCRIPCION DE LA META ANUAL

CUMPLIMIENTO DEL INDICADOR, SIENDO EL EXPEDIENTE EN EL QUE SE ESTABLECE EL NÚMERO DE PROYECTOS DE OBRAS REALIZADOS.

Table showing META ANUAL (100.00) and TRIMESTRE: Julio-Septiembre performance metrics: AVANCE TRIMESTRAL (Programado: 100.00, Alcanzado: 100.00, EF%: 100.00, SEMAFORO: ACEPTABLE) and AVANCE ACUMULADO (Programado: 100.00, Alcanzado: 100.00, EF%: 100.00, SEMAFORO: ACEPTABLE).

DESCRIPCIÓN DE RESULTADOS Y JUSTIFICACIÓN EN CASO DE VARIACIÓN SUPERIOR A ± 10 % RESPECTO A LO PROGRAMADO SE REALIZO REPAVIMENTACION CON CONCRETO ASFALTICO FRACC TLAXCULPAS ENTRE BLVD FRANCISCO Y MADERO Y AV. SANTAMARIA. REPAVIMENTACION CON CONCRETO ASFALTICO DE AV. SIMÓN BOLÍVAR SUR, REPAVIMENTACION CON CONCRETO ASFALTICO CALLE SAN JORGE ENTRE AV. SANTA ELENA Y AV. TEVANHUALCO. ESTAS OBRAS SE EFECTUARO.

EVALUACION DEL INDICADOR

Se recomienda seguir trabajando en el mismo sentido en las acciones que alimentan el indicador, para mantener el desempeño en un nivel ACEPTABLE orientado a obtener la máxima calificación en la eva.

DEPENDENCIA GENERAL: F00 DESARROLLO URBANO Y OBRAS PUBLICAS
DEPENDENCIA AUXILIAR: 107 Urbanismo y Vivienda,123 Desarrollo Urbano,124 Obras Públicas,125 Servicios Públicos

Handwritten signatures and stamps. Includes 'ELABORÓ' signature of MAXIMO URIEL ARAUJO INZUNZA and 'VO. BO.' signature of ABO. JORGE LUIS CRISTALES VIQUEZ. A blue stamp for 'CUAUTITLAN Ciudad con Gobierno más Participativo' and 'OBRAS PUBLICAS' is also present.



MUNICIPIO DE CUAUTITLÁN

PbRm-08b FICHA TÉCNICA DE SEGUIMIENTO DE INDICADORES 2022 DE GESTIÓN O ESTRATEGICO

TIPO DE FICHA: OSFEM

PILAR DE DESARROLLO / EJE TRANSVERSAL: 3 Pilar 3: Territorial
TEMA DE DESARROLLO: Vida de los ecosistemas terrestres
PROGRAMA PRESUPUESTARIO: 02010401 Protección al ambiente
PROYECTO PRESUPUESTARIO: 020104010202 Prevención y control de la contaminación atmosférica
020104010302 Promoción de la cultura ambiental
020104010502 Prevención y control de la contaminación del agua

OBJETIVO DEL PROGRAMA PRESUPUESTARIO: Considera acciones relacionadas con la protección, conservación y restauración del equilibrio ambiental, la mitigación de los contaminantes atmosféricos para mejorar la calidad del aire, así como la gestión integral de los residuos sólidos, el fomento de la participación ciudadana y la promoción de la educación ambiental en todos los sectores de la sociedad, orientadas a promover el desarrollo sus

DEPENDENCIA GENERAL: G00 ECOLOGÍA
DEPENDENCIA AUXILIAR: 160 Prevención y Control Ambiental

ESTRUCTURA DEL INDICADOR

NOMBRE DEL INDICADOR: Porcentaje de denuncias ambientales atendidas.
FÓRMULA DEL CÁLCULO: (Quejas atendidas/Quejas presentadas)\*100
INTERPRETACIÓN: EL INDICADOR NOS PORPORCIONA EL PORCENTAJE DE QUEJAS AMNIENTALES.
DIMENSIÓN QUE ATIENDE: Eficiencia
DESCRIPCIÓN DEL FACTOR DE COMPARACIÓN: SEGÚN DATOS ADMINISTRATIVOS EN EL AÑO 2021, SE ATENTIERON 40 QUEJAS EN EL AYTO. CUAUTITLÁN.
FRECUENCIA DE MEDICIÓN: Mensual
AMBITO GEOGRAFICO: Localidad Urbana
COBERTURA: Municipio 17847 habitantes de Cuautitlán
LINEA BASE: 40 QUEJAS
Numero: NA 1.2

COMPORTAMIENTO DE LAS VARIABLES DURANTE EL TRIMESTRE: Julio-Septiembre

Table with 12 columns: VARIABLE, UNIDAD DE MEDIDA, OPERACION, META ANUAL, AVANCE TRIMESTRAL (Programado, %, Alcanzado, %), AVANCE ACUMULADO (Programado, %, Alcanzado, %). Rows include 'Quejas atendidas' and 'Quejas presentadas'.

COMPORTAMIENTO DEL INDICADOR

DESCRIPCION DE LA META ANUAL

LAS QUEJAS EN MATERIA AMBIENTAL, SE ATENDERAN CONFORME A LO ESTABLECIDO


Table with 9 columns: META ANUAL, TRIMESTRE: Julio-Septiembre (AVANCE TRIMESTRAL: Programado, Alcanzado, EF%, SEMAFORO; AVANCE ACUMULADO: Programado, Alcanzado, EF%, SEMAFORO). Values include 100.00, 25.00, 25.00, 100.00, ACEPTABLE, 75.00, 75.00, 100.00, ACEPTABLE.

DESCRIPCIÓN DE RESULTADOS Y JUSTIFICACIÓN EN CASO DE VARIACIÓN SUPERIOR A ± 10 % RESPECTO A LO PROGRAMADO SE LOGRO ALCANZAR EL 100% DE EFICIENCIA EN EL 3ER TRIM

EVALUACION DEL INDICADOR

Se recomienda seguir trabajando en el mismo sentido en las acciones que alimentan el indicador, para mantener el desempeño en un nivel ACEPTABLE orientado a obtener la maxima calificación en la evalua

DEPENDENCIA GENERAL: G00 ECOLOGÍA
DEPENDENCIA AUXILIAR: 160 Prevención y Control Ambiental





PbRm-08b FICHA TECNICA DE SEGUIMIENTO DE INDICADORES 2022 DE GESTIÓN O ESTRATEGICO

TIPO DE FICHA: OSFEM

MUNICIPIO DE CUAUTITLAN

PILAR DE DESARROLLO / EJE TRANSVERSAL: 3 Pilar 3: Territorial
TEMA DE DESARROLLO: Vida de los ecosistemas terrestres
PROGRAMA PRESUPUESTARIO: 02010401 Protección al ambiente
PROYECTO PRESUPUESTARIO: 020104010202 Prevención y control de la contaminación atmosférica
020104010301 Concertación y participación ciudadana para la protección del ambiente
020104010302 Promoción de la cultura ambiental
020104010501 Prevención y control de la contaminación del suelo
020104010502 Prevención y control de la contaminación del agua

OBJETIVO DEL PROGRAMA PRESUPUESTARIO: Considera acciones relacionadas con la protección, conservación y restauración del equilibrio ambiental, la mitigación de los contaminantes atmosféricos para mejorar la calidad del aire, así como la gestión integral de los residuos sólidos, el fomento de la participación ciudadana y la promoción de la educación ambiental en todos los sectores de la sociedad, orientadas a promover el desarrollo sus

DEPENDENCIA GENERAL: G00 ECOLOGÍA
DEPENDENCIA AUXILIAR: 160 Prevención y Control Ambiental

ESTRUCTURA DEL INDICADOR

NOMBRE DEL INDICADOR: Porcentaje de cumplimiento de operativos de inspección ambiental realizados.
FÓRMULA DEL CÁLCULO: (Operativos de inspección realizados/Operativos de Inspección programados)\*100
INTERPRETACIÓN: EL INDICADOR NOS PROPORCIONA LOS OPERATIVOS DE INSPECCIÓN AMBIENTAL.
DIMENSIÓN QUE ATIENDE: Eficiencia
DESCRIPCIÓN DEL FACTOR DE COMPARACIÓN: SEGÚN DATOS ADMINISTRATIVOS EN EL AÑO 2021, SE REALIZARON 160 OPERATIVOS EN EL AYTO. CUAUTITLÁN.
FRECUENCIA DE MEDICIÓN: Mensual
AMBITO GEOGRAFICO: Localidad Urbana
COBERTURA: Municipio 178847 habitantes de Cuautitlán
LINEA BASE: 160 OPERATIVOS
Numero: NA 1.1

COMPORTAMIENTO DE LAS VARIABLES DURANTE EL TRIMESTRE: Julio-Septiembre

Table with 12 columns: VARIABLE, UNIDAD DE MEDIDA, OPERACION, META ANUAL, AVANCE TRIMESTRAL (Programado, %, Alcanzado, %), AVANCE ACUMULADO (Programado, %, Alcanzado, %). Rows include Operativos de Inspección realizados and Operativos de Inspección programados.

COMPORTAMIENTO DEL INDICADOR

DESCRIPCION DE LA META ANUAL

LOS OPERATIVOS DE INSPECCION SE REALIZARAN CONFORME A LO ESTABLECIDO.

Table with 9 columns: META ANUAL, TRIMESTRE: Julio-Septiembre (AVANCE TRIMESTRAL: Programado, Alcanzado, EF%, SEMAFORO; AVANCE ACUMULADO: Programado, Alcanzado, EF%, SEMAFORO). Values: 100.00, 100.00, 118.18, 118.18, ACEPTABLE, 100.00, 106.06, 106.06, ACEPTABLE.

DESCRIPCIÓN DE RESULTADOS Y JUSTIFICACIÓN EN CASO DE VARIACIÓN SUPERIOR A ± 10 % RESPECTO A LO PROGRAMADO
SE LOGRO UNA EFICIENCIA DEL 118% DEBIDO A LA REGULACIÓN AMBIENTAL PROGRAMADA MEDIANTE VISITAS E INSPECCIONES NORMATIVAS A EMPRESAS Y NEGOCIOS

EVALUACION DEL INDICADOR

Se recomienda seguir tabajando en el mismo sentido en las acciones que alimentan el indicador, para mantener el desempeño en un nivel ACEPTABLE orientado a obtener la máxima calificación en la evaluac

DEPENDENCIA GENERAL: G00 ECOLOGÍA
DEPENDENCIA AUXILIAR: 160 Prevención y Control Ambiental





**MUNICIPIO DE CUAUTITLAN**

**PIRm-08b FICHA TECNICA DE SEGUIMIENTO DE INDICADORES 2022 DE GESTION O ESTRATEGICO**

TIPO DE FICHA: OSFEM

PILAR DE DESARROLLO / E/LE TRANSVERSAL:

3 Pilar 3: Territorial

TEMA DE DESARROLLO:

Manejo sustentable y distribución del agua

PROGRAMA PRESUPUESTARIO:

02010301 Manejo de aguas residuales, drenaje y alcantarillado

PROYECTO PRESUPUESTARIO:

020103010102 Operación de infraestructura para drenaje y alcantarillado

OBJETIVO DEL PROGRAMA PRESUPUESTARIO:

Considera el conjunto de procedimientos que se llevan a cabo para el tratamiento de aguas residuales y saneamiento de redes de drenaje y alcantarillado, manteniendo en condiciones adecuadas la infraestructura para proporcionar una mejor calidad de vida a la población.

DEPENDENCIA GENERAL:

H01 AGUA POTABLE

DEPENDENCIA AUXILIAR:

157 Drenaje y saneamiento

**ESTRUCTURA DEL INDICADOR**

NOMBRE DEL INDICADOR:

Porcentaje de mantenimientos de la infraestructura para drenaje y alcantarillado realizados.

FÓRMULA DEL CALCULO:

(Mantenimientos a la infraestructura de drenaje y alcantarillado realizados/Mantenimientos a la infraestructura de drenaje y alcantarillado programados) \*100

INTERPRETACION:

REPORTES DEL MANTENIMIENTO DE LA INFRAESTRUCTURA PARA EL DRENAJE Y ALCANTARILLADO.

DIMENSION QUE ATIENDE:

Eficiencia

FRECUENCIA DE MEDICION:

Trimestral

DESCRIPCION DEL FACTOR DE COMPARACION:

MANTENIMIENTO DE LA INFRAESTRUCTURA DE DRENAJE Y ALCANTARILLADO.

AMBITO GEOGRAFICO:

Localidad Urbana

COBERTURA:

Municipio de Cuautitlan

LÍNEA BASE

14,400 REPORTES

Numero:

NA 4.1

**COMPORTAMIENTO DE LAS VARIABLES DURANTE EL TRIMESTRE: Julio-Septiembre**

VARIABLE	UNIDAD DE MEDIDA	OPERACION	META ANUAL		AVANCE TRIMESTRAL		AVANCE ACUMULADO	
			Programado	Alcanzado	%	Alcanzado	%	Alcanzado
Mantenimientos a la infraestructura de drenaje y alcantarillado realizados	M3	Sumable	14,400.00	0.00	33.33	0.00	9,500.00	66.67
Mantenimientos a la infraestructura de drenaje y alcantarillado programados	M3	Constante	0.00	4,800.00	0.00	0.00	4,800.00	0.00

**DAR CUMPLIMIENTO A LO PROGRAMADO**

COMPORTAMIENTO DEL INDICADOR  
DESCRIPCION DE LA META ANUAL

META ANUAL	TRIMESTRE: Julio-Septiembre			AVANCE ACUMULADO		
	Programado	Alcanzado	EF%	Programado	Alcanzado	EF%
300.00	100.00	0.00	0.00	200.00	0.00	0.00

DESCRIPCION DE RESULTADOS Y JUSTIFICACION EN CASO DE VARIACION SUPERIOR A +/-10% RESPECTO A LO PROGRAMADO  
ESTE INDICADOR NO SE CUMPLE DERIVADO DE QUE NO SE HAN REALIZADO ACCIONES REFERENTES

**EVALUACION DEL INDICADOR**

SE RECOMIENDA REALIZAR ACCIONES URGENTES ENCAMINADAS A CORREGIR EL FUNCIONAMIENTO DE LAS UNIDADES ADMINISTRATIVAS INVOLUCRADAS

DEPENDENCIA GENERAL:

H01 AGUA POTABLE

DEPENDENCIA AUXILIAR:

157 Drenaje y saneamiento

**ELABORO**  
LIC. MARIO BRAULIO HERNANDEZ CUEVAS  
DIRECCION DE AGUA POTABLE  
MANTENIMIENTO Y SANEAMIENTO

**VO BO.**  
LIC. MARIO BRAULIO HERNANDEZ CUEVAS  
DIRECCION DE AGUA POTABLE  
MANTENIMIENTO Y SANEAMIENTO



MUNICIPIO DE CUAUTTLAN

PBrm-08b FICHA TECNICA DE SEGUIMIENTO DE INDICADORES 2022 DE GESTIÓN O ESTRATEGICO

TIPO DE FICHA: OSFEM

3 Pilar 3: Territorial

Manejo sustentable y distribución del agua

02010301 Manejo de aguas residuales, drenaje y alcantarillado

020103010102 Operación de infraestructura para drenaje y alcantarillado

Considera el conjunto de procedimientos que se llevan a cabo para el tratamiento de aguas residuales y saneamiento de redes de drenaje y alcantarillado, manteniendo en condiciones adecuadas la infraestructura para proporcionar una mejor calidad de vida a la población.

H01 AGUA POTABLE

157 Drenaje y saneamiento

ESTRUCTURA DEL INDICADOR

NOMBRE DEL INDICADOR: Porcentaje de mantenimientos de la infraestructura para el tratamiento de aguas residuales realizados.

FORMULA DEL CALCULO: (Mantenimiento de la infraestructura para el tratamiento de aguas residuales realizadas/Mantenimiento de la infraestructura para el tratamiento de aguas residuales programada)\*100

INTERPRETACION:

DIMENSION QUE ATIENDE: Eficiencia

DESCRIPCIÓN DEL FACTOR DE COMPARACIÓN:

AMBITO GEOGRAFICO:

COBERTURA:

LINEA BASE

Numero: NA 3.3

No aplica

FRECUENCIA DE MEDICIÓN:

Trimestral

COMPORTAMIENTO DE LAS VARIABLES DURANTE EL TRIMESTRE: Julio-Septiembre

VARIABLE	UNIDAD DE MEDIDA	OPERACION	META ANUAL		AVANCE TRIMESTRAL			AVANCE ACUMULADO		
			Programado	Alcanzado	Programado	%	Alcanzado	Programado	%	Alcanzado
Mantenimiento de la infraestructura para el tratamiento de aguas residuales realizada			0.00	0.00	0.00	0.00	0.00	0.00	0.00	0.00
Mantenimiento de la infraestructura para el tratamiento de aguas residuales programada			0.00	0.00	0.00	0.00	0.00	0.00	0.00	0.00

COMPORTAMIENTO DEL INDICADOR  
DESCRIPCION DE LA META ANUAL

META ANUAL	TRIMESTRE: Julio-Septiembre			
	AVANCE TRIMESTRAL		AVANCE ACUMULADO	
	Programado	Alcanzado	EF%	SEMAFORO
0.00	0.00	0.00	0.00	

COMPORTAMIENTO DEL INDICADOR  
DESCRIPCION DE LA META ANUAL

DESCRIPCION DE RESULTADOS Y JUSTIFICACION EN CASO DE VARIACION SUPERIOR A 10 % RESPECTO A LO PROGRAMADO

EVALUACION DEL INDICADOR

DEPENDENCIA GENERAL:  
DEPENDENCIA AUXILIAR:

H01 AGUA POTABLE  
157 Drenaje y saneamiento





PbRm-08b FICHA TECNICA DE SEGUIMIENTO DE INDICADORES 2022 DE GESTIÓN O ESTRATEGICO

TIPO DE FICHA: OSFEM

MUNICIPIO DE CUAUTITLAN

PILAR DE DESARROLLO / EJE TRANSVERSAL: 3 Pilar 3: Territorial
TEMA DE DESARROLLO: Manejo sustentable y distribución del agua
PROGRAMA PRESUPUESTARIO: 02010301 Manejo de aguas residuales, drenaje y alcantarillado
PROYECTO PRESUPUESTARIO: 020103010102 Operación de infraestructura para drenaje y alcantarillado
OBJETIVO DEL PROGRAMA PRESUPUESTARIO: Considera el conjunto de procedimientos que se llevan a cabo para el tratamiento de aguas residuales y saneamiento de redes de drenaje y alcantarillado, manteniendo en condiciones adecuadas la infraestructura para proporcionar una mejor calidad de vida a la población.
DEPENDENCIA GENERAL: H01 AGUA POTABLE
DEPENDENCIA AUXILIAR: 157 Drenaje y saneamiento

ESTRUCTURA DEL INDICADOR

NOMBRE DEL INDICADOR: Porcentaje de accesorios y refacciones adquiridos para el mantenimiento de la infraestructura para el tratamiento de aguas residuales.
FORMULA DEL CÁLCULO: (Adquisición de los accesorios y refacciones para el mantenimiento de la infraestructura para el tratamiento de aguas residuales realizadas/Adquisición de los accesorios y refacciones para el mantenimiento de la infraestructura para el tratamiento de aguas residuales programada)\*100
INTERPRETACIÓN:
DIMENSIÓN QUE ATIENDE: Eficiencia
DESCRIPCIÓN DEL FACTOR DE COMPARACIÓN:
AMBITO GEOGRAFICO:
COBERTURA:
LINEA BASE
Numero: NA 3.2 No aplica
FRECUENCIA DE MEDICIÓN: Trimestral

COMPORTAMIENTO DE LAS VARIABLES DURANTE EL TRIMESTRE: Julio-Septiembre

Table with 12 columns: VARIABLE, UNIDAD DE MEDIDA, OPERACION, META ANUAL, AVANCE TRIMESTRAL (Programado, %, Alcanzado, %), AVANCE ACUMULADO (Programado, %, Alcanzado, %). Rows show data for 'Adquisición de los accesorios y refacciones para el mantenimiento de la infraestructura para el tratamiento de aguas residuales realizadas' and 'programada'.

COMPORTAMIENTO DEL INDICADOR

DESCRIPCION DE LA META ANUAL

Table with 9 columns: META ANUAL, TRIMESTRE: Julio-Septiembre, AVANCE TRIMESTRAL (Programado, Alcanzado, EF%, SEMAFORO), AVANCE ACUMULADO (Programado, Alcanzado, EF%, SEMAFORO). Shows values for 0.00.

DESCRIPCIÓN DE RESULTADOS Y JUSTIFICACIÓN EN CASO DE VARIACIÓN SUPERIOR A ± 10 % RESPECTO A LO PROGRAMADO

EVALUACION DEL INDICADOR

DEPENDENCIA GENERAL: H01 AGUA POTABLE
DEPENDENCIA AUXILIAR: 157 Drenaje y saneamiento

Stamp: CUAUTITLAN Ciudad con Historia y de Vanguardia 2022-2023. ELABORÓ LIC. MARIO BRAULIO HERNÁNDEZ CUEVAS

Stamp: CUAUTITLAN Ciudad con Historia y de Vanguardia 2022-2023. VO. BO. LIC. MARIO BRAULIO HERNÁNDEZ CUEVAS



MUNICIPIO DE CUAUTITLAN

PBrm-08b FICHA TECNICA DE SEGUIMIENTO DE INDICADORES 2022 DE GESTIÓN O ESTRATEGICO

TIPO DE FICHA: OSFEM

PILAR DE DESARROLLO / EJE TRANSVERSAL:

3 Pilar 3: Territorial

TEMA DE DESARROLLO:

Manejo sustentable y distribución del agua

PROGRAMA PRESUPUESTARIO:

02010301 Manejo de aguas residuales, drenaje y alcantarillado

PROYECTO PRESUPUESTARIO:

020103010102 Operación de infraestructura para drenaje y alcantarillado

OBJETIVO DEL PROGRAMA PRESUPUESTARIO:

Considera el conjunto de procedimientos que se llevan a cabo para el tratamiento de aguas residuales y saneamiento de redes de drenaje y alcantarillado, manteniendo en condiciones adecuadas la infraestructura para proporcionar una mejor calidad de vida a la población.

DEPENDENCIA GENERAL:

H01 AGUA POTABLE

DEPENDENCIA AUXILIAR:

157 Drenaje y saneamiento

NOMBRE DEL INDICADOR:

Porcentaje de inspecciones realizadas a la infraestructura para el tratamiento de aguas residuales.

FORMULA DEL CALCULO:

(Inspección de la infraestructura para el tratamiento de aguas residuales realizadas/inspección de la infraestructura para el tratamiento de aguas residuales programadas)\*100

INTERPRETACION:

EN INDICADOR NOS MUESTRA EN VANCE A LAS INSPECCIONES PROGRAMADAS

DIMENSION QUE ATIENDE:

Eficiencia

DESCRIPCION DEL FACTOR DE COMPARACION:

SIN REGISTROS ADMINISTRATIVOS DE ESTIACTIVIDAD EN EL EJERCIO FISCAL 2021

AMBITO GEOGRAFICO:

Localidad Urbana

COBERTURA:

Municipio de Cuautitlan

LINEA BASE

0

Numero:

NA 3.1

VARIABLE	UNIDAD DE MEDIDA	OPERACION	AVANCE TRIMESTRAL		AVANCE ACUMULADO						
			Programado	Alcanzado	Programado	Alcanzado					
Inspección de la infraestructura para el tratamiento de aguas residuales realiza	INSPECCION	Sumable	4.00	1.00	25.00	1.00	100.00	3.00	75.00	2.00	66.67
Inspección de la infraestructura para el tratamiento de aguas residuales programadas	INSPECCION	Constante	4.00	4.00	100.00	4.00	100.00	4.00	100.00	4.00	100.00

COMPORTAMIENTO DE LAS VARIABLES DURANTE EL TRIMESTRE: Julio-Septiembre

COMPORTAMIENTO DEL INDICADOR

DESCRIPCION DE LA META ANUAL

TRIMESTRE: Julio-Septiembre

META ANUAL	AVANCE TRIMESTRAL			AVANCE ACUMULADO		
	Programado	Alcanzado	EF%	Programado	Alcanzado	EF%
100.00	25.00	25.00	100.00	75.00	50.00	66.67

DESCRIPCION DE RESULTADOS Y JUSTIFICACION EN CASO DE VARIACION SUPERIOR A +10 % RESPECTO A LO PROGRAMADO

EVALUACION DEL INDICADOR

SE RECOMIENDA REALIZAR ACCIONES URGENTES ENCAMINADAS A CORREGIR EL FUNCIONAMIENTO DE LAS UNIDADES ADMINISTRATIVAS INVOLUCRADAS

DEPENDENCIA GENERAL:

H01 AGUA POTABLE

DEPENDENCIA AUXILIAR:

157 Drenaje y saneamiento





MUNICIPIO DE CUAUTTLAN

PRM-08b FICHA TECNICA DE SEGUIMIENTO DE INDICADORES 2022 DE GESTIÓN O ESTRATEGICO

TIPO DE FICHA: OSFEM

PILAR DE DESARROLLO / EJE TRANSVERSAL: 3 Pilar 3. Territorial

TEMA DE DESARROLLO: Manejo sustentable y distribución del agua

PROGRAMA PRESUPUESTARIO: 02010301 Manejo de aguas residuales, drenaje y alcantarillado

PROYECTO PRESUPUESTARIO: 020103010102 Operación de infraestructura para drenaje y alcantarillado

OBJETIVO DEL PROGRAMA PRESUPUESTARIO: Considera el conjunto de procedimientos que se llevan a cabo para el tratamiento de aguas residuales y saneamiento de redes de drenaje y alcantarillado, manteniendo en condiciones adecuadas la infraestructura para proporcionar una mejor calidad de vida a la población.

DEPENDENCIA GENERAL: H01 AGUA POTABLE

DEPENDENCIA AUXILIAR: 157 Drenaje y saneamiento

ESTRUCTURA DEL INDICADOR

NOMBRE DEL INDICADOR: Porcentaje de descarga de aguas residuales tratadas a los efluentes municipales.

FÓRMULA DEL CÁLCULO: (Descarga de aguas residuales tratadas a los efluentes municipales/Total de los efluentes municipales)\*100

INTERPRETACION:

DIMENSION QUE ATIENDE: Eficiencia

DESCRIPCIÓN DEL FACTOR DE COMPARACION:

AMBITO GEOGRAFICO:

COBERTURA:

LINEA BASE

Numero: NA 2.3 No aplica

FRECUENCIA DE MEDICION:

Trimestral

COMPORTAMIENTO DE LAS VARIABLES DURANTE EL TRIMESTRE: Julio-Septiembre

VARIABLE	UNIDAD DE MEDIDA	OPERACION	META ANUAL	AVANCE TRIMESTRAL			AVANCE ACUMULADO		
				Programado	%	Alcanzado	Programado	%	Alcanzado
Descarga de aguas residuales tratadas a los efluentes municipales			0.00	0.00	0.00	0.00	0.00	0.00	0.00
Total de los efluentes municipales			0.00	0.00	0.00	0.00	0.00	0.00	0.00

COMPORTAMIENTO DEL INDICADOR  
DESCRIPCION DE LA META ANUAL

META ANUAL	TRIMESTRE: Julio-Septiembre			AVANCE ACUMULADO		
	Programado	Alcanzado	EF%	Programado	Alcanzado	EF%
0.00	0.00	0.00	0.00	0.00	0.00	0.00

DESCRIPCION DE RESULTADOS Y JUSTIFICACION EN CASO DE VARIACION SUPERIOR A 10% RESPECTO A LO PROGRAMADO

EVALUACION DEL INDICADOR

DEPENDENCIA GENERAL: H01 AGUA POTABLE  
DEPENDENCIA AUXILIAR: 157 Drenaje y saneamiento





MUNICIPIO DE CUAUTITLAN

PbrM-08b FICHA TECNICA DE SEGUIMIENTO DE INDICADORES 2022 DE GESTION O ESTRATEGICO

TIPO DE FICHA: OSFEM

PILAR DE DESARROLLO / EJE TRANSVERSAL:

3 Pilar 3: Territorial

TEMA DE DESARROLLO:

Manejo sustentable y distribución del agua

PROGRAMA PRESUPUESTARIO:

02010301 Manejo de aguas residuales, drenaje y alcantarillado

PROYECTO PRESUPUESTARIO:

020103010102 Operación de infraestructura para drenaje y alcantarillado

OBJETIVO DEL PROGRAMA PRESUPUESTARIO:

Considera el conjunto de procedimientos que se llevan a cabo para el tratamiento de aguas residuales y saneamiento de redes de drenaje y alcantarillado, mantenimiento en condiciones adecuadas la infraestructura para proporcionar una mejor calidad de vida a la población.

DEPENDENCIA GENERAL:

H01 AGUA POTABLE

DEPENDENCIA AUXILIAR:

157 Drenaje y saneamiento

ESTRUCTURA DEL INDICADOR

NOMBRE DEL INDICADOR:

Porcentaje de aplicación de quinmicos para el tratamiento de aguas residuales.

FORMULA DEL CALCULO:

(Metros cúbicos de aguas residuales tratadas mediante la aplicación de quinmicos/total de aguas residuales recibidas (m<sup>3</sup>s)) \* 100

INTERPRETACION:

Eficiencia

DIMENSION QUE ATIENDE:

FRECUENCIA DE MEDICION:

Trimestral

DESCRIPCION DEL FACTOR DE COMPARACION:

AMBITO GEOGRAFICO:

COBERTURA:

LINEA BASE

Numero: NA 2.2

No aplica

COMPORTAMIENTO DE LAS VARIABLES DURANTE EL TRIMESTRE: Julio-Septiembre

VARIABLE	UNIDAD DE MEDIDA	OPERACION	META ANUAL	AVANCE TRIMESTRAL		AVANCE ACUMULADO	
				Programado	%	Programado	%
Metros cúbicos de aguas residuales tratadas mediante la aplicación de quinmicos			0.00	0.00	0.00	0.00	0.00
Total de aguas residuales recibidas (m <sup>3</sup> s)			0.00	0.00	0.00	0.00	0.00

COMPORTAMIENTO DEL INDICADOR DESCRIPCION DE LA META ANUAL

META ANUAL	TRIMESTRE: Julio-Septiembre						
	AVANCE TRIMESTRAL		AVANCE ACUMULADO				
Programado	Alcanzado	EF%	SEMAFORO	Programado	Alcanzado	EF%	SEMAFORO
0.00	0.00	0.00	0.00	0.00	0.00	0.00	0.00

DESCRIPCION DE RESULTADOS Y JUSTIFICACION EN CASO DE VARIACION SUPERIOR A 10% RESPECTO A LO PROGRAMADO

EVALUACION DEL INDICADOR

DEPENDENCIA GENERAL:

H01 AGUA POTABLE

DEPENDENCIA AUXILIAR:

157 Drenaje y saneamiento





MUNICIPIO DE CUAUTITLAN

PRM-08b FICHA TECNICA DE SEGUIMIENTO DE INDICADORES 2022 DE GESTIÓN O ESTRATEGICO

TIPO DE FICHA: OSFEM

PILAR DE DESARROLLO / EJE TRANSVERSAL: 3 Pilar 3: Territorial  
 Tema sustentable y distribución del agua  
 PROGRAMA PRESUPUESTARIO: 02010301 Manejo de aguas residuales, drenaje y alcantarillado  
 PROYECTO PRESUPUESTARIO: 020103010102 Operación de infraestructura para drenaje y alcantarillado  
 OBJETIVO DEL PROGRAMA PRESUPUESTARIO: Considera el conjunto de procedimientos que se llevan a cabo para el tratamiento de aguas residuales y saneamiento de redes de drenaje y alcantarillado, manteniendo en condiciones adecuadas la infraestructura para proporcionar una mejor calidad de vida a la población.  
 DEPENDENCIA GENERAL: H01 AGUA POTABLE  
 DEPENDENCIA AUXILIAR: 157 Drenaje y saneamiento

ESTRUCTURA DEL INDICADOR

NOMBRE DEL INDICADOR: Porcentaje de caudales de aguas domiciliarias, comerciales e industriales sin tratamiento.  
 FORMULA DEL CALCULO: (Caudales de aguas domiciliarias comerciales e industriales sin tratamiento/Total de caudales de aguas domiciliarias comerciales e industriales recibidas)\*100  
 INTERRELACION: Eficiencia  
 DIMENSION QUE ATIENDE: Eficiencia  
 FRECUENCIA DE MEDICION: Trimestral  
 DESCRIPCION DEL FACTOR DE COMPARACION:  
 AMBITO GEOGRAFICO:  
 COBERTURA:  
 LINEA BASE

Numero: NA 2.1 No aplica

COMPORTAMIENTO DE LAS VARIABLES DURANTE EL TRIMESTRE: Julio-Septiembre

VARIABLE	UNIDAD DE MEDIDA	OPERACION	META ANUAL		AVANCE TRIMESTRAL				AVANCE ACUMULADO			
			Programado	Alcanzado	Programado	%	Alcanzado	%	Programado	%	Alcanzado	%
Caudales de aguas domiciliarias comerciales e industriales sin tratamiento			0.00	0.00	0.00	0.00	0.00	0.00	0.00	0.00	0.00	0.00
Total de caudales de aguas domiciliarias comerciales e industriales recibidas			0.00	0.00	0.00	0.00	0.00	0.00	0.00	0.00	0.00	0.00

COMPORTAMIENTO DEL INDICADOR DESCRIPCION DE LA META ANUAL

META ANUAL	TRIMESTRE: Julio-Septiembre			AVANCE ACUMULADO		
	Programado	Alcanzado	EF%	Programado	Alcanzado	EF%
0.00	0.00	0.00	0.00	0.00	0.00	0.00

DESCRIPCION DE RESULTADOS Y JUSTIFICACION EN CASO DE VARIACION SUPERIOR A ±10% RESPECTO ALLO PROGRAMADO

EVALUACION DEL INDICADOR

DEPENDENCIA GENERAL: H01 AGUA POTABLE  
 DEPENDENCIA AUXILIAR: 157 Drenaje y saneamiento





MUNICIPIO DE CUAUTITLAN

PBRm-08b FICHA TECNICA DE SEGUIMIENTO DE INDICADORES 2022 DE GESTION O ESTRATEGICO

TIPO DE FICHA: OSFEM

PILAR DE DESARROLLO / EJE TRANSVERSAL:

3 Pilar 3: Territorial

TEMA DE DESARROLLO:

Manejo sustentable y distribución del agua

PROGRAMA PRESUPUESTARIO:

02010301 Manejo de aguas residuales, drenaje y alcantarillado

PROYECTO PRESUPUESTARIO:

020103010102 Operación de infraestructura para drenaje y alcantarillado

OBJETIVO DEL PROGRAMA PRESUPUESTARIO:

Considera el conjunto de procedimientos que se llevan a cabo para el tratamiento de aguas residuales y saneamiento de redes de drenaje y alcantarillado, manteniendo en condiciones adecuadas la infraestructura para proporcionar una mejor calidad de vida a la población.

DEPENDENCIA GENERAL:

H01 AGUA POTABLE

DEPENDENCIA AUXILIAR:

157 Drenaje y saneamiento

ESTRUCTURA DEL INDICADOR

NOMBRE DEL INDICADOR:

Porcentaje de licitaciones para la construcción de la infraestructura para el tratamiento de aguas residuales.

FORMULA DEL CALCULO:

(Número de licitaciones para la construcción de la infraestructura para el tratamiento de aguas residuales realizadas / Total de licitaciones para la construcción de la infraestructura para el tratamiento de aguas residuales programados)

INTERPRETACION:

-100

DIMENSION QUE ATIENDE:

Eficiencia

DESCRIPCION DEL FACTOR DE COMPARACION:

AMBITO GEOGRAFICO:

COBERTURA:

LINEA BASE

Número: NA 1.3

No aplica

COMPORTAMIENTO DE LAS VARIABLES DURANTE EL TRIMESTRE: Julio-Septiembre

VARIABLE	UNIDAD DE MEDIDA	OPERACION	META ANUAL	AVANCE TRIMESTRAL		AVANCE ACUMULADO	
				Programado	%	Alcanzado	%
Número de licitaciones para la construcción de la infraestructura para el tratamiento de aguas residuales realizadas			0.00	0.00	0.00	0.00	0.00
Total de licitaciones para la construcción de la infraestructura para el tratamiento de aguas residuales programados			0.00	0.00	0.00	0.00	0.00

COMPORTAMIENTO DEL INDICADOR DESCRIPCION DE LA META ANUAL

META ANUAL	TRIMESTRE: Julio-Septiembre			AVANCE ACUMULADO		
	Programado	Alcanzado	EF%	Programado	Alcanzado	EF%
0.00	0.00	0.00	0.00	0.00	0.00	0.00

DESCRIPCION DE RESULTADOS Y JUSTIFICACION EN CASO DE VARIACION SUPERIOR A 10 % RESPECTO A LO PROGRAMADO

EVALUACION DEL INDICADOR

DEPENDENCIA GENERAL:

H01 AGUA POTABLE

DEPENDENCIA AUXILIAR:

157 Drenaje y saneamiento





MUNICIPIO DE CUAUTITLAN

PBRm-08b FICHA TECNICA DE SEGUIMIENTO DE INDICADORES 2022 DE GESTION O ESTRATEGICO

TIPO DE FICHA: OSFEM

PILAR DE DESARROLLO / EJE TRANSVERSAL:

3 Pilar 3: Territorial

TEMA DE DESARROLLO:

Manejo sustentable y distribución del agua

PROGRAMA PRESUPUESTARIO:

02010301 Manejo de aguas residuales, drenaje y alcantarillado

PROYECTO PRESUPUESTARIO:

020103010102 Operación de infraestructura para drenaje y alcantarillado

OBJETIVO DEL PROGRAMA PRESUPUESTARIO:

Considera el conjunto de procedimientos que se llevan a cabo para el tratamiento de aguas residuales y saneamiento de redes de drenaje y alcantarillado, manteniendo en condiciones adecuadas la infraestructura para proporcionar una mejor calidad de vida a la población.

DEPENDENCIA GENERAL:

H01 AGUA POTABLE

DEPENDENCIA AUXILIAR:

157 Drenaje y saneamiento

ESTRUCTURA DEL INDICADOR

NOMBRE DEL INDICADOR:

Porcentaje de cumplimiento en la elaboración de presupuestos de los proyectos de infraestructura.

FORMULA DEL CALCULO:

(Número de presupuestos para la construcción de la infraestructura para el tratamiento de aguas residuales realizados / Total de presupuestos para la construcción de la infraestructura para el tratamiento de aguas residuales programados) \*100

INTERPRETACION:

Eficiencia

FRECUENCIA DE MEDICION:

Trimestral

DIMENSION QUE ATIENDE:

DESCRIPCION DEL FACTOR DE COMPARACION:

AMBITO GEOGRAFICO:

COBERTURA:

LINEA BASE

Numero: NA 1.2

No aplica

COMPORTAMIENTO DE LAS VARIABLES DURANTE EL TRIMESTRE: Julio-Septiembre

VARIABLE	UNIDAD DE MEDIDA	OPERACION	META ANUAL	AVANCE TRIMESTRAL		AVANCE ACUMULADO		
				Programado	%	Alcanzado	%	Alcanzado
Numero de presupuestos para la construcción de la infraestructura para el tratamiento de aguas residuales realizados			0.00	0.00	0.00	0.00	0.00	0.00
Total de presupuestos para la construcción de la infraestructura para el tratamiento de aguas residuales programados			0.00	0.00	0.00	0.00	0.00	0.00

COMPORTAMIENTO DEL INDICADOR DESCRIPCION DE LA META ANUAL

META ANUAL	TRIMESTRE: Julio-Septiembre			AVANCE ACUMULADO		
	Programado	Alcanzado	EF%	Programado	Alcanzado	EF%
0.00	0.00	0.00	0.00	0.00	0.00	0.00

DESCRIPCION DE RESULTADOS Y JUSTIFICACION EN CASO DE VARIACION SUPERIOR A ±10 % RESPECTO A LO PROGRAMADO

EVALUACION DEL INDICADOR

DEPENDENCIA GENERAL:

H01 AGUA POTABLE

DEPENDENCIA AUXILIAR:

157 Drenaje y saneamiento





MUNICIPIO DE CUAUTLILAN

PbRm-08b FICHA TECNICA DE SEGUIMIENTO DE INDICADORES 2022 DE GESTION O ESTRATEGICO

TIPO DE FICHA: OSFEM

PILAR DE DESARROLLO / EJE TRANSVERSAL:

3 Pilar 3: Territorial

TEMA DE DESARROLLO:

Manejo sustentable y distribución del agua

PROGRAMA PRESUPUESTARIO:

02010301 Manejo de aguas residuales, drenaje y alcantarillado

PROYECTO PRESUPUESTARIO:

020103010102 Operación de infraestructura para drenaje y alcantarillado

OBJETIVO DEL PROGRAMA PRESUPUESTARIO:

Considera el conjunto de procedimientos que se llevan a cabo para el tratamiento de aguas residuales y saneamiento de redes de drenaje y alcantarillado, manteniendo en condiciones adecuadas la infraestructura para proporcionar una mejor calidad de vida a la población.

H01 AGUA POTABLE

DEPENDENCIA GENERAL:

157 Drenaje y saneamiento

DEPENDENCIA AUXILIAR:

157 Drenaje y saneamiento

ESTRUCTURA DEL INDICADOR

NOMBRE DEL INDICADOR:

Porcentaje de cumplimiento en el diseño de proyectos para la construcción de infraestructura para el tratamiento de aguas residuales.

FÓRMULA DEL CALCULO:

(Número de proyecto diseñados para la construcción de la infraestructura para el tratamiento de aguas residuales realizados / Total de proyectos para la construcción de la infraestructura para el tratamiento de aguas residuales programados) \*100

INTERPRETACION:

Eficiencia

FRECUENCIA DE MEDICION:

Trimestral

DIMENSION QUE ATIENDE:

DESCRIPCION DEL FACTOR DE COMPARACION:

AMBITO GEOGRAFICO:

COBERTURA:

LINEA BASE

Numero: NA 1.1

No aplica

COMPORTAMIENTO DE LAS VARIABLES DURANTE EL TRIMESTRE: Julio-Septiembre

VARIABLE	UNIDAD DE MEDIDA	OPERACION	META ANUAL	AVANCE TRIMESTRAL		AVANCE ACUMULADO			
				Programado	%	Alcanzado	%	Alcanzado	%
Número de proyecto diseñados para la construcción de la infraestructura para el tratamiento de aguas residuales realizados			0.00	0.00	0.00	0.00	0.00	0.00	0.00
Total de proyectos para la construcción de la infraestructura para el tratamiento de aguas residuales programados			0.00	0.00	0.00	0.00	0.00	0.00	0.00

COMPORTAMIENTO DEL INDICADOR

DESCRIPCION DE LA META ANUAL

META ANUAL	TRIMESTRE: Julio-Septiembre			AVANCE ACUMULADO		
	Programado	Alcanzado	EF%	Programado	Alcanzado	EF%
0.00	0.00	0.00	0.00	0.00	0.00	0.00

DESCRIPCION DE RESULTADOS Y JUSTIFICACION EN CASO DE VARIACION SUPERIOR A 10 % RESPECTO ALO PROGRAMADO

EVALUACION DEL INDICADOR

DEPENDENCIA GENERAL:

H01 AGUA POTABLE

DEPENDENCIA AUXILIAR:

157 Drenaje y saneamiento



FECHA DE ELABORACION: 30/10/2022

Hoja: 151 de 252



PbRm-08b FICHA TECNICA DE SEGUIMIENTO DE INDICADORES 2022 DE GESTIÓN O ESTRATEGICO

TIPO DE FICHA: OSFEM

MUNICIPIO DE CUAUTITLAN

PILAR DE DESARROLLO / EJE TRANSVERSAL: 3 Pilar 3: Territorial
TEMA DE DESARROLLO: Acción por el clima
PROGRAMA PRESUPUESTARIO: 02010101 Gestión integral de residuos sólidos
PROYECTO PRESUPUESTARIO: 0201010101 Manejo integral de residuos sólidos
OBJETIVO DEL PROGRAMA PRESUPUESTARIO: Conjunto articulado e interrelacionado de acciones, para el manejo integral de residuos sólidos, desde su generación hasta la disposición final, a fin de lograr beneficios ambientales, la optimización económica de su manejo y la aceptación social para la separación de estos, proporcionando una mejor calidad de vida de la población.
DEPENDENCIA GENERAL: H00 SERVICIOS PUBLICOS
DEPENDENCIA AUXILIAR: 126 Limpia

ESTRUCTURA DEL INDICADOR

NOMBRE DEL INDICADOR: Porcentaje de adquisición de equipo de recolección de residuos sólidos urbanos municipales requerido.
FÓRMULA DEL CÁLCULO: (Equipo e instrumentos adquiridos para la recolección de residuos sólidos urbanos municipales/Equipo e instrumentos necesarios para la recolección de residuos sólidos urbanos municipales)\*100
INTERPRETACIÓN:
DIMENSIÓN QUE ATIENDE: Eficiencia
DESCRIPCIÓN DEL FACTOR DE COMPARACIÓN:
AMBITO GEOGRAFICO:
COBERTURA:
LINEA BASE
Numero: NA 4.2 No aplica
FRECUENCIA DE MEDICIÓN: Mensual

COMPORTAMIENTO DE LAS VARIABLES DURANTE EL TRIMESTRE: Julio-Septiembre

Table with 12 columns: VARIABLE, UNIDAD DE MEDIDA, OPERACION, META ANUAL, AVANCE TRIMESTRAL (Programado, %), AVANCE ACUMULADO (Programado, %). Rows show data for equipment acquisition and necessary instruments.

COMPORTAMIENTO DEL INDICADOR

DESCRIPCION DE LA META ANUAL

Table with 9 columns: META ANUAL, AVANCE TRIMESTRAL (Programado, Alcanzado, EF%, SEMAFORO), AVANCE ACUMULADO (Programado, Alcanzado, EF%, SEMAFORO). Shows 0.00 values for all metrics.

DESCRIPCIÓN DE RESULTADOS Y JUSTIFICACIÓN EN CASO DE VARIACIÓN SUPERIOR A ± 10 % RESPECTO A LO PROGRAMADO

EVALUACION DEL INDICADOR

DEPENDENCIA GENERAL: H00 SERVICIOS PUBLICOS
DEPENDENCIA AUXILIAR: 126 Limpia



ELABORO

DR. JAVIER CRUZ CASTAÑO



VO. BO.

ING. ELISEO PORTUGUEZ MARTÍNEZ



MUNICIPIO DE CUAUTTLILAN

PBRm-08b FICHA TECNICA DE SEGUIMIENTO DE INDICADORES 2022 DE GESTION O ESTRATEGICO

TIPO DE FICHA: OSFEM

PILAR DE DESARROLLO / EJE TRANSVERSAL:

3 Pilar 3: Territorial

TEMA DE DESARROLLO:

Acción por el clima

PROGRAMA PRESUPUESTARIO:

02010101 Gestión integral de residuos sólidos

PROYECTO PRESUPUESTARIO:

020101010101 Manejo integral de residuos sólidos

OBJETIVO DEL PROGRAMA PRESUPUESTARIO:

Conjunto articulado e interrelacionado de acciones, para el manejo integral de residuos sólidos, desde su generación hasta la disposición final, a fin de lograr beneficios ambientales, la optimización económica de su manejo y la aceptación social para la separación de estos, proporcionando una mejor calidad de vida de la población.

DEPENDENCIA GENERAL:

H00 SERVICIOS PUBLICOS

DEPENDENCIA AUXILIAR:

126 Limpia

ESTRUCTURA DEL INDICADOR

NOMBRE DEL INDICADOR:

Porcentaje de cumplimiento en los mantenimientos del equipo de recolección de residuos sólidos urbanos municipales realizados.

FORMULA DEL CALCULO:

(Mantenimiento del equipo de recolección de residuos sólidos urbanos municipales realizado/Mantenimiento del equipo de recolección de residuos sólidos urbanos municipales programado)\*100

INTERPRETACION:

DIMENSION QUE ATENDE:

Eficiencia

DESCRIPCION DEL FACTOR DE COMPARACION:

LOCALIDAD URBANA

AMBITO GEOGRAFICO:

178, 847 HABITANTES DE CUAUTTLILAN

COBERTURA:

LINEA BASE

Numero:

NA 4.1

FRECUENCIA DE MEDICION:

Mensual

COMPORTAMIENTO DE LAS VARIABLES DURANTE EL TRIMESTRE: Julio-Septiembre

VARIABLE	UNIDAD DE MEDIDA	OPERACION	META ANUAL	AVANCE TRIMESTRAL		AVANCE ACUMULADO					
				Programado	%	Alcanzado	%	Alcanzado	%		
Mantenimiento del equipo de recolección de residuos sólidos urbanos municipales realizado	MANTENIMIENTO	Sumable	30.00	7.00	23.33	7.00	100.00	22.00	73.33	22.00	100.00
Mantenimiento del equipo de recolección de residuos sólidos urbanos municipales programado	MANTENIMIENTO	Sumable	30.00	7.00	23.33	7.00	100.00	22.00	73.33	22.00	100.00

COMPORTAMIENTO DEL INDICADOR DESCRIPCION DE LA META ANUAL

META ANUAL	TRIMESTRE: Julio-Septiembre			AVANCE ACUMULADO		
	Programado	Alcanzado	EF%	Programado	Alcanzado	EF%
100.00	100.00	100.00	100.00	100.00	100.00	100.00

DESCRIPCION DE RESULTADOS Y JUSTIFICACION EN CASO DE VARIACION SUPERIOR A +10 % RESPECTO A LO PROGRAMADO DE LOS 30 MANTENIMIENTOS PROGRAMADOS, SE HAN REALIZADO 22 MANTENIMIENTOS EN EL TERCER TRIMESTRE CON LOS TRABAJOS REALIZADOS SE ESTAYANDO CUMPLIMIENTO A LO PROGRAMADO

EVALUACION DEL INDICADOR

Se recomienda seguir trabajando en el mismo sentido en las acciones que alimentan el indicador, para mantener el desempeño en un nivel ACEPTABLE orientado a obtener la máxima calificación en la evaluación

DEPENDENCIA GENERAL:

H00 SERVICIOS PUBLICOS

DEPENDENCIA AUXILIAR:

126 Limpia



DR. JAVIER CRUZ CASILLO



ING. EUSEO PORTUQUEZ MARTINEZ



MUNICIPIO DE CUAUTLILAN

Pbrm-08b FICHA TECNICA DE SEGUIMIENTO DE INDICADORES 2022 DE GESTIÓN O ESTRATEGICO

TIPO DE FICHA: OSFEM

PILAR DE DESARROLLO / EJE TRANSVERSAL:

3 Pilar 3: Territorial

TEMA DE DESARROLLO:

Acción por el clima

PROGRAMA PRESUPUESTARIO:

02010101 Gestión integral de residuos sólidos

PROYECTO PRESUPUESTARIO:

0201010101 Manejo integral de residuos sólidos

OBJETIVO DEL PROGRAMA PRESUPUESTARIO:

Conjunto articulado e interrelacionado de acciones, para el manejo integral de residuos sólidos, desde su generación hasta la disposición final, a fin de lograr beneficios ambientales, la optimización económica de su manejo y la aceptación social para la separación de estos, proporcionando una mejor calidad de vida de la población.

DEPENDENCIA GENERAL:

H00 SERVICIOS PUBLICOS

DEPENDENCIA AUXILIAR:

126 Limpia

NOMBRE DEL INDICADOR:

Porcentaje de cumplimiento en la supervisión de la limpieza de los espacios públicos urbanos programados para barrio) 100

FORMULA DEL CALCULO:

(Supervisión de la limpieza de los espacios públicos urbanos municipales barrios)Supervisión de la limpieza de los espacios públicos urbanos municipales programados para barrio) 100

INTERPRETACION:

SEGUN DATOS ADMINISTRATIVOS EN EL AÑO 2021, SE REALIZARON 891 SUPERVISIONES DE BARRIDO A ESPACIOS PUBLICOS EN FAVOR DE LA COMUNIDAD.

DIMENSION QUE ATIENDE:

Eficiencia

DESCRIPCION DEL FACTOR DE COMPARACION:

SEGUN DATOS ADMINISTRATIVOS EN EL AÑO 2021, SE REALIZARON 891 SUPERVISIONES DE BARRIDO A ESPACIOS PUBLICOS EN FAVOR DE LA COMUNIDAD.

AMBITO GEOGRAFICO:

LOCALIDAD URBANA

COBERTURA:

178, 847 HABITANTES DE CUAUTLILAN

LINEA BASE

864 SUPERVISIONES

Numero: NA 3.3

VARIABLE	UNIDAD DE MEDIDA	OPERACION	META ANUAL	AVANCE TRIMESTRAL		AVANCE ACUMULADO	
				Programado	%	Alcanzado	%
Supervisión de la limpieza de los espacios públicos urbanos municipales barrios	SUPERVISIONES	Sumable	900.00	225.00	25.00	225.00	100.00
Supervisión de la limpieza de los espacios públicos urbanos municipales programados para barrio	SUPERVISIONES	Sumable	900.00	225.00	25.00	225.00	100.00

COMPORTAMIENTO DEL INDICADOR

DESCRIPCION DE LA META ANUAL

SE PROGRAMARON 900 SUPERVISIONES AL AÑO PARA TRABAJOS DE BARRIDO MANUAL A ESPACIOS PUBLICOS DENTRO DEL MUNICIPIO

COMPORTAMIENTO DE LAS VARIABLES DURANTE EL TRIMESTRE: Julio-Septiembre

META ANUAL	AVANCE TRIMESTRAL			AVANCE ACUMULADO		
	Programado	Alcanzado	EF%	Programado	Alcanzado	EF%
100.00	100.00	100.00	100.00	100.00	100.00	100.00

DESCRIPCION DE RESULTADOS Y JUSTIFICACION EN CASO DE VARIACION SUPERIOR A 1.10 % RESPECTO ALO PROGRAMADO DE LAS 900 SUPERVISIONES PROGRAMADAS ANUAL, SE HAN REALIZADO 213 EN EL SEGUNDO TRIMESTRE DEBIDO A LA DEMANDA CIUDADANA

EVALUACION DEL INDICADOR

Se recomienda seguir trabajando en el mismo sentido en las acciones que alimentan el indicador, para mantener el desempeño en un nivel ACEPTABLE orientado a obtener la máxima calificación en la evalua

DEPENDENCIA GENERAL:

H00 SERVICIOS PUBLICOS

DEPENDENCIA AUXILIAR:

126 Limpia



ELABORO

DR. JAVIER CANIZ CASTILLO



VO. BO.

DIRECCION DE SERVICIOS PUBLICOS ELSEO FORTUQUEZ MARTINEZ

FECHA DE ELABORACION: 30/10/2022

Hrs: 158 de 292



MUNICIPIO DE CUAUTITLAN

PbRm-08b FICHA TECNICA DE SEGUIMIENTO DE INDICADORES 2022 DE GESTIÓN O ESTRATEGICO

TIPO DE FICHA: OSFEM

PILAR DE DESARROLLO / EJE TRANSVERSAL: 3 Pilar 3: Territorial  
 TEMA DE DESARROLLO: Acción por el clima  
 PROGRAMA PRESUPUESTARIO: 02010101 Gestión integral de residuos sólidos  
 PROYECTO PRESUPUESTARIO: 0201010101 Manejo integral de residuos sólidos  
 OBJETIVO DEL PROGRAMA PRESUPUESTARIO: Conjunto articulado e interrelacionado de acciones, para el manejo integral de residuos sólidos, desde su generación hasta la disposición final, a fin de lograr beneficios ambientales, la optimización económica de su manejo y la aceptación social para la separación de estos, proporcionando una mejor calidad de vida de la población.  
 DEPENDENCIA GENERAL: H00 SERVICIOS PUBLICOS  
 DEPENDENCIA AUXILIAR: 126 Limpia

ESTRUCTURA DEL INDICADOR

NOMBRE DEL INDICADOR: Promedio de kilogramos recolectados de la basura levantada de los espacios públicos municipales.  
 FÓRMULA DEL CÁLCULO: (Kilogramos de basura recolectada a través de barrido de los espacios públicos municipales/Total de espacios públicos municipales con el servicio de barrido asignado)  
 INTERPRETACIÓN: EL INDICADOR NOS PROPORCIONA EL PROMEDIO DE KILOGRAMOS DE BASURA RECOLECTADOS DE BARRIDO DE LOS ESPACIOS PÚBLICOS REALIZADOS ENTRE LOS ESPACIOS PÚBLICOS QUE RECIBEN EL SERVICIO DE BARRIDO.  
 DIMENSIÓN QUE ATIENDE: Eficiencia FRECUENCIA DE MEDICIÓN: Mensual  
 DESCRIPCIÓN DEL FACTOR DE COMPARACIÓN: SEGÚN DATOS ADMINISTRATIVOS EN EL AÑO 2021, SE RECOLECTARON 846,900 KLIGRAMOS DE BASURA DE LOS BARRIDOS A ESPACIOS PÚBLICOS EN FAVOR DE LA COMUNIDAD.  
 AMBITO GEOGRAFICO: LOCALIDAD URBANA  
 COBERTURA: 178, 847 HABITANTES DE CUAUTITLÁN  
 LINEA BASE: 873,600 KILOGRAMOS  
 Numero: NA 3.2

COMPORTAMIENTO DE LAS VARIABLES DURANTE EL TRIMESTRE: Julio-Septiembre

VARIABLE	UNIDAD DE MEDIDA	OPERACION	META ANUAL	AVANCE TRIMESTRAL				AVANCE ACUMULADO			
				Programado	%	Alcanzado	%	Programado	%	Alcanzado	%
Kilogramos de basura recolectada a través de barrido de los espacios públicos municipales	KILOGRAMOS DE BASURA	Sumable	845.000.00	211.250.00	25.00	211.250.00	100.00	633.750.00	75.00	633.750.00	100.00
Total de espacios públicos municipales con el servicio de barrido asignado	ESPACIOS PUBLICOS	Sumable	900.00	225.00	25.00	225.00	100.00	675.00	75.00	675.00	100.00

COMPORTAMIENTO DEL INDICADOR

DESCRIPCION DE LA META ANUAL

SE PROGRAMARON 900 ZONAS AL AÑO PARA TRABAJOS DE BARRIDO MANUAL A ESPACIOS PUBLICOS DENTRO DEL MUNICIPIO

META ANUAL	TRIMESTRE: Julio-Septiembre							
	AVANCE TRIMESTRAL				AVANCE ACUMULADO			
	Programado	Alcanzado	EF%	SEMAFORO	Programado	Alcanzado	EF%	SEMAFORO
938.89	938.89	938.89	100.00	ACEPTABLE	93,888.89	93,888.89	100.00	ACEPTABLE

DESCRIPCIÓN DE RESULTADOS Y JUSTIFICACIÓN EN CASO DE VARIACIÓN SUPERIOR A ± 10 % RESPECTO A LO PROGRAMADO SE CUMPLIO CON ESTE INDICADOR EN LO PROGRAMADO PARA ESTE TRIMESTRE

EVALUACION DEL INDICADOR

Se recomienda seguir tabajando en el mismo sentido en las acciones que alimentan el indicador, para mantener el desempeño en un nivel ACEPTABLE orientado a obtener la máxima calificación en la evakua

DEPENDENCIA GENERAL: H00 SERVICIOS PUBLICOS

DEPENDENCIA AUXILIAR: 126 Limpia



ELABORÓ

DR. JAVIER CRUZ CASTILLO



VO. BO.

ING. ELISEO PORTUGUEZ MARTÍNEZ



MUNICIPIO DE CUAUTITLAN

PbRm-08b FICHA TECNICA DE SEGUIMIENTO DE INDICADORES 2022 DE GESTIÓN O ESTRATEGICO

TIPO DE FICHA: OSFEM

PILAR DE DESARROLLO / EJE TRANSVERSAL: 3 Pilar 3: Territorial
TEMA DE DESARROLLO: Acción por el clima
PROGRAMA PRESUPUESTARIO: 02010101 Gestión integral de residuos sólidos
PROYECTO PRESUPUESTARIO: 0201010101 Manejo integral de residuos sólidos
OBJETIVO DEL PROGRAMA PRESUPUESTARIO: Conjunto articulado e interrelacionado de acciones, para el manejo integral de residuos sólidos, desde su generación hasta la disposición final, a fin de lograr beneficios ambientales, la optimización económica de su manejo y la aceptación social para la separación de estos, proporcionando una mejor calidad de vida de la población.
DEPENDENCIA GENERAL: H00 SERVICIOS PUBLICOS
DEPENDENCIA AUXILIAR: 126 Limpia

ESTRUCTURA DEL INDICADOR

NOMBRE DEL INDICADOR: Porcentaje de barrido de los espacios públicos municipales realizados.
FORMULA DEL CÁLCULO: (Barrido de los espacios públicos municipales realizados/Barrido de los espacios públicos municipales programados)\*100
INTERPRETACIÓN: EL INDICADOR NOS PROPORCIONA EL PORCENTAJE DE BARRIDO DE LOS ESPACIOS PÚBLICOS REALIZADOS ENTRE LOS ESPACIOS PÚBLICOS PROGRAMADOS.
DIMENSIÓN QUE ATIENDE: Eficiencia FRECUENCIA DE MEDICIÓN: Mensual
DESCRIPCIÓN DEL FACTOR DE COMPARACIÓN: SEGÚN DATOS ADMINISTRATIVOS EN EL AÑO 2021, SE REALIZARON 891 ZONAS DE BARRIDO A ESPACIOS PÚBLICOS EN FAVOR DE LA COMUNIDAD.
AMBITO GEOGRAFICO: LOCALIDAD URBANA
COBERTURA: 178, 847 HABITANTES DE CUAUTITLÁN
LINEA BASE: 864 ZONAS DE BARRIDO
Numero: NA 3.1

COMPORTAMIENTO DE LAS VARIABLES DURANTE EL TRIMESTRE: Julio-Septiembre

Table with 12 columns: VARIABLE, UNIDAD DE MEDIDA, OPERACION, META ANUAL, AVANCE TRIMESTRAL (Programado, %, Alcanzado, %), AVANCE ACUMULADO (Programado, %, Alcanzado, %). Rows include 'Barrido de los espacios públicos municipales realizados' and 'Barrido de los espacios públicos municipales programados'.

COMPORTAMIENTO DEL INDICADOR

DESCRIPCION DE LA META ANUAL

SE PROGRAMARON 900 ZONAS PARA TRABAJOS DE BARRIDO MANUAL A ESPACIOS PUBLICOS DENTRO DEL MUNICIPIO

Table showing META ANUAL (100.00) and TRIMESTRE: Julio-Septiembre. Columns include AVANCE TRIMESTRAL (Programado, Alcanzado, EF%, SEMAFORO) and AVANCE ACUMULADO (Programado, Alcanzado, EF%, SEMAFORO). Values are all 100.00 and ACEPTABLE.

DESCRIPCIÓN DE RESULTADOS Y JUSTIFICACIÓN EN CASO DE VARIACIÓN SUPERIOR A ± 10 % RESPECTO A LO PROGRAMADO DE LOS 900 BARRIDO PROGRAMADOS ANUAL, SE HAN REALIZADO 675 BARRIDOS HASTA EL TERCER TRIMESTRE

EVALUACION DEL INDICADOR

Se recomienda seguir tabajando en el mismo sentido en las acciones que alimentan el indicador, para mantener el desempeño en un nivel ACEPTABLE orientado a obtener la máxima calificación en la evalua

DEPENDENCIA GENERAL: H00 SERVICIOS PUBLICOS

DEPENDENCIA AUXILIAR: 126 Limpia



ELABORÓ

DR. JAVIER CRUZ CASTILLO



VO. BO.

ING. ELISEO PORTUGUEZ MARTÍNEZ



MUNICIPIO DE CUAUTLILAN

PBrm-08b FICHA TECNICA DE SEGUIMIENTO DE INDICADORES 2022 DE GESTIÓN O ESTRATEGICO

TIPO DE FICHA: OSFEM

PILAR DE DESARROLLO / EJE TRANSVERSAL:

3 Pilar 3: Territorial  
Acción por el clima

TEMA DE DESARROLLO:

02010101 Gestión integral de residuos sólidos

PROGRAMA PRESUPUESTARIO:

020101010101 Manejo integral de residuos sólidos

OBJETIVO DEL PROGRAMA PRESUPUESTARIO:

Conjunto articulado e interrelacionado de acciones, para el manejo integral de residuos sólidos, desde su generación hasta la disposición final, a fin de lograr beneficios ambientales, la optimización económica de su manejo y la aceptación social para la separación de estos, proporcionando una mejor calidad de vida de la población.

DEPENDENCIA GENERAL:

H00 SERVICIOS PUBLICOS

DEPENDENCIA AUXILIAR:

126 Limpia

ESTRUCTURA DEL INDICADOR

NOMBRE DEL INDICADOR:

Porcentaje en la recuperación de los residuos sólidos urbanos municipales para reciclaje.

FÓRMULA DEL CÁLCULO:

(Kilogramos de residuos sólidos para reciclaje recibidos/kilogramos de residuos sólidos para reciclaje programados)\*100

INTERPRETACIÓN:

EL INDICADOR NOS PROPORCIONA EL PORCENTAJE DE KILOGRAMOS DE RESIDUOS SÓLIDOS PARA RECICLAJE ENTRE LOS PROGRAMADOS

DIMENSIÓN QUE ATIENDE:

Eficiencia

FRECUENCIA DE MEDICIÓN:

Mensual

DESCRIPCIÓN DEL FACTOR DE COMPARACIÓN:

SEGUN DATOS ADMINISTRATIVOS EN EL AÑO 2021, NO SE REALIZO EL RECICLAJE DE LOS RESIDUOS SÓLIDOS

AMBITO GEOGRAFICO:

COBERTURA:

LINEA BASE:

Numero:

NA 2.2

No aplica

COMPORTAMIENTO DE LAS VARIABLES DURANTE EL TRIMESTRE: Julio-Septiembre

VARIABLE	UNIDAD DE MEDIDA	OPERACION	META ANUAL	AVANCE TRIMESTRAL		AVANCE ACUMULADO	
				Programado	%	Alcanzado	%
Kilogramos de residuos sólidos para reciclaje recibidos			0.00	0.00	0.00	0.00	0.00
Kilogramos de residuos sólidos para reciclaje programados			0.00	0.00	0.00	0.00	0.00

COMPORTAMIENTO DEL INDICADOR  
DESCRIPCION DE LA META ANUAL

META ANUAL	TRIMESTRE: Julio-Septiembre						
	AVANCE TRIMESTRAL		AVANCE ACUMULADO				
Programado	Alcanzado	EF%	SEMAFORO	Programado	Alcanzado	EF%	SEMAFORO
0.00	0.00	0.00	0.00	0.00	0.00	0.00	0.00

DESCRIPCION DE RESULTADOS Y JUSTIFICACION EN CASO DE VARIACION SUPERIOR A ± 10 % RESPECTO A LO PROGRAMADO

EVALUACION DEL INDICADOR

DEPENDENCIA GENERAL:

H00 SERVICIOS PUBLICOS

DEPENDENCIA AUXILIAR:

126 Limpia



ELABORO

DR. JAVIER CRUZ CASTILLO



VO. BO.

ING. EUSEO PONTUGUEZ MARTINEZ

FECHA DE ELABORACION: 30/10/2022

Página: 155 de 292





PbRm-08b FICHA TECNICA DE SEGUIMIENTO DE INDICADORES 2022 DE GESTIÓN O ESTRATEGICO

MUNICIPIO DE CUAUTITLAN

TIPO DE FICHA: OSFEM

PILAR DE DESARROLLO / EJE TRANSVERSAL: 3 Pilar 3: Territorial
TEMA DE DESARROLLO: Acción por el clima
PROGRAMA PRESUPUESTARIO: 02010101 Gestión integral de residuos sólidos
PROYECTO PRESUPUESTARIO: 0201010101 Manejo integral de residuos sólidos
OBJETIVO DEL PROGRAMA PRESUPUESTARIO: Conjunto articulado e interrelacionado de acciones, para el manejo integral de residuos sólidos, desde su generación hasta la disposición final, a fin de lograr beneficios ambientales, la optimización económica de su manejo y la aceptación social para la separación de estos, proporcionando una mejor calidad de vida de la población.
DEPENDENCIA GENERAL: H00 SERVICIOS PUBLICOS
DEPENDENCIA AUXILIAR: 126 Limpia

ESTRUCTURA DEL INDICADOR

NOMBRE DEL INDICADOR: Porcentaje de rutas de recolección de desechos sólidos urbanos municipales realizadas.
FÓRMULA DEL CÁLCULO: (Número de rutas de recolección de desechos sólidos realizadas/Números de rutas de recolección de desechos sólidos trazadas)\*100
INTERPRETACIÓN: EL INDICADOR NOS PROPORCIONA EL PORCENTAJE DE RUTAS REALIZADAS, ENTRE EL NÚMERO DE RUTAS TRAZADAS QUE SE REALIZARAN DENTRO DE LAS COMUNIDADES.
DIMENSIÓN QUE ATIENDE: Eficiencia FRECUENCIA DE MEDICIÓN: Mensual
DESCRIPCIÓN DEL FACTOR DE COMPARACIÓN: SEGÚN DATOS ADMINISTRATIVOS EN EL AÑO 2021, SE REALIZARON 4,961 RUTAS DE RECOLECCION DE DESECHOS SÓLIDOS DENTRO DEL MUNICIPIO
AMBITO GEOGRAFICO: LOCALIDAD URBANA
COBERTURA: 178, 847 HABITANTES DE CUAUTITLÁN
LINEA BASE: 5,184 RUTAS
Numero: NA 1.1

COMPORTAMIENTO DE LAS VARIABLES DURANTE EL TRIMESTRE: Julio-Septiembre

Table with 12 columns: VARIABLE, UNIDAD DE MEDIDA, OPERACION, META ANUAL, AVANCE TRIMESTRAL (Programado, %, Alcanzado, %), AVANCE ACUMULADO (Programado, %, Alcanzado, %). Rows include 'Número de rutas de recolección de desechos sólidos realizadas' and 'Números de rutas de recolección de desechos sólidos trazadas'.

COMPORTAMIENTO DEL INDICADOR

DESCRIPCION DE LA META ANUAL

SE PROGRAMARON 20 RUTAS DIARIAS DE RECOLECCIÓN DE RESIDUOS SÓLIDOS PARA ANTENDER AL A CIUDADANIA DE MANERA EFICIENTE

Table showing performance metrics for the annual goal. Columns include META ANUAL, TRIMESTRE: Julio-Septiembre, AVANCE TRIMESTRAL (Programado, Alcanzado, EF%, SEMAFORO), and AVANCE ACUMULADO (Programado, Alcanzado, EF%, SEMAFORO). Values are 100.00 for all metrics, with a 'ACEPTABLE' status.

DESCRIPCIÓN DE RESULTADOS Y JUSTIFICACIÓN EN CASO DE VARIACIÓN SUPERIOR A ± 10 % RESPECTO A LO PROGRAMADO DE LAS 5,184 RUTAS PROGRAMADAS ANUAL, SE HAN REALIZADO 3888 RUTAS DE RECOLECCIÓN DE RESIDUOS SÓLIDOS CON ESTOS TRABAJOS REALIZADOS SE ESTA DANDO CUMPLIMIENTO A LO PROGRAMADO

EVALUACION DEL INDICADOR

\*Se recomienda seguir trabajando en el mismo sentido en las acciones que alimentan el indicador, para mantener el desempeño en un nivel ACEPTABLE orientado a obtener la máxima calificación en la evaluación

DEPENDENCIA GENERAL: H00 SERVICIOS PUBLICOS
DEPENDENCIA AUXILIAR: 126 Limpia



ELABORÓ

DR. JAVIER CRUZ CASTILLO



VO. BO.

ING. ELISEO PORTUGUÉZ MARTÍNEZ



MUNICIPIO DE CUAUTITLÁN

Pbrm-08b FICHA TECNICA DE SEGUIMIENTO DE INDICADORES 2022 DE GESTIÓN O ESTRATEGICO

TIPO DE FICHA: OSFEM

PLAZA DE DESARROLLO/ EJE TRANSVERSAL:

III Eje transversal III: Tecnología y Coordinación para el Buen Gobierno

TEMA DE DESARROLLO:

Municipio moderno en tecnologías de información y comunicaciones

PROGRAMA PRESUPUESTARIO:

01080501 Gobierno electrónico

PROYECTO PRESUPUESTARIO:

010805010103 Innovación gubernamental con tecnologías de información

OBJETIVO DEL PROGRAMA PRESUPUESTARIO:

Employar todas las actividades o servicios que las administraciones municipales otorgan a la población a través de tecnologías de información, mejorando la eficiencia y eficacia en los procesos facilitando la operación y distribución de información que se brinda a la población.

DEPENDENCIA GENERAL:

E00 ADMINISTRACION

DEPENDENCIA AUXILIAR:

137 Simplificación Administrativa

ESTRUCTURA DEL INDICADOR

NOMBRE DEL INDICADOR:

Porcentaje de reportes de incidencias de TIC's atendidos.

FÓRMULA DEL CÁLCULO:

(Reportes de incidencias de TIC's atendidos/ Total de reportes presentados)\*100

INTERPRETACIÓN:

REPORTE DE INCIDENCIAS EN EL MAL FUNCIONAMIENTO DE HARDWARE Y/O SOFTWARE.

DIMENSIÓN QUE ATIENDE:

Eficiencia

DESCRIPCIÓN DEL FACTOR DE COMPARACIÓN:

DATOS ADMINISTRATIVOS DE 2021 SE TIENE EL ANTESEDEENTE QUE SE HIZO UN REPORTE

ÁMBITO GEOGRÁFICO:

POBLACIÓN DEL MUNICIPIO DE CUAUTITLÁN

COBERTURA:

178847 TOTAL DE LA POBLACION EN LA LOCALIDAD MUNICIPAL

LÍNEA BASE

1 REPORTE

Número: NA 4.1

FRECUENCIA DE MEDICIÓN:

Trimestral

COMPORTAMIENTO DE LAS VARIABLES DURANTE EL TRIMESTRE: Julio-Septiembre

VARIABLE	UNIDAD DE MEDIDA	OPERACION	META ANUAL	AVANCE TRIMESTRAL		AVANCE ACUMULADO	
				Programado	%	Alcanzado	%
Reportes de incidencias de TIC's atendidos	REPORTE	Sumable	12.00	3.00	25.00	3.00	100.00
Total de reportes presentados	REPORTE	Sumable	12.00	3.00	25.00	3.00	100.00

COMPORTAMIENTO DEL INDICADOR

DOCUMENTAR DE MANERA ADECUADA LOS INCIDENTES Y TENER UNA MEDIA DE LAS INCIDENCIAS MAS REPETITIVAS Y PODER SOLUCIONAR DICHSO SOPORTES REPETITIVOS.

DESCRIPCION DE LA META ANUAL

TRIMESTRE: Julio-Septiembre

META ANUAL	AVANCE TRIMESTRAL			AVANCE ACUMULADO		
	Programado	Alcanzado	EF%	Programado	Alcanzado	EF%
100.00	100.00	100.00	100.00	100.00	100.00	100.00

DESCRIPCIÓN DE RESULTADOS Y JUSTIFICACIÓN EN CASO DE VARIACIÓN SUPERIOR A 10 % RESPECTO A LO PROGRAMADO SE REALIZARON 3 REPORTES DE INCIDENCIAS

EVALUACION DEL INDICADOR

SE RECOMIENDA SEGUIR TRABAJANDO EN EL MISMO SENTIDO EN LAS ACCIONES QUE ALIMENTAN EL INDICADOR, PARA MANTENER EL DESEMPEÑO EN UN NIVEL ACEPTABLE ORIENTADO A OBTENER LA MÁXIMA EVALUACION

DEPENDENCIA GENERAL

E00 ADMINISTRACION

DEPENDENCIA AUXILIAR

137 Simplificación Administrativa

ELABORO

ING. ROMAN LÓPEZ PONTIGO

AG-BO.

M.C. SALVADOR CARLOS A. NAVARRETE MANCERA

FECHA DE ELABORACION: 30/10/2022

Hoja: 152 de 202



MUNICIPIO DE CUAUTTLAN

Pbrm-08b FICHA TECNICA DE SEGUIMIENTO DE INDICADORES 2022 DE GESTIÓN O ESTRATEGICO

TIPO DE FICHA: OSFEM

PLAZA DE DESARROLLO/ EJE TRANSVERSAL:

III Eje transversal III: Tecnología y Coordinación para el Buen Gobierno  
Municipio moderno en tecnologías de información y comunicaciones

PROGRAMA PRESUPUESTARIO:

01080501 Gobierno electrónico

PROYECTO PRESUPUESTARIO:

010805010103 Innovación gubernamental con tecnologías de información

OBJETIVO DEL PROGRAMA PRESUPUESTARIO:

Engloba todas las actividades o servicios que las administraciones municipales otorgan a la población a través de tecnologías de información, mejorando la eficiencia y eficacia en los procesos facilitando la operación y distribución de información que se brinda a la población.

DEPENDENCIA GENERAL:

E00 ADMINISTRACION

DEPENDENCIA AUXILIAR:

137 Simplificación Administrativa

ESTRUCTURA DEL INDICADOR

NOMBRE DEL INDICADOR:

Porcentaje de Servidores capacitados.

FÓRMULA DEL CÁLCULO:

(Servidores públicos capacitados/Servidores públicos programados para ser capacitados)\*100

INTERPRETACIÓN:

EL INDICADOR CON DA REFERENCIA DE LA VARIABLE DE LOS SERVIDORES PÚBLICOS CAPACITADOS

DIMENSIÓN QUE ATIENDE:

Eficiencia

FRECUENCIA DE MEDICIÓN:

Mensual

DESCRIPCIÓN DEL FACTOR DE COMPARACIÓN:

SE CUENTA CON EL ANTECEDENTE DE 2021 QUE SE EJECUTARON DOS CAPACITACIONES.

AMBITO GEOGRAFICO:

POBLACIÓN DEL MUNICIPIO DE CUAUTTLAN

COBERTURA:

178847 TOTAL DE LA POBLACION EN LA LOCALIDAD MUNICIPAL

LÍNEA BASE

2 CAPACITACIONES

Número:

NA 3.2

COMPORTAMIENTO DE LAS VARIABLES DURANTE EL TRIMESTRE: Julio-Septiembre

VARIABLE	UNIDAD DE MEDIDA	OPERACION	META ANUAL	AVANCE TRIMESTRAL				AVANCE ACUMULADO			
				Programado	%	Alcanzado	%	Programado	%	Alcanzado	%
Servidores públicos capacitados	LISTAS	Sumable	2,00	0,00	0,00	1,00	0,00	1,00	50,00	1,00	100,00
Servidores públicos programados para ser capacitados	LISTAS	Sumable	2,00	0,00	0,00	1,00	0,00	1,00	50,00	1,00	100,00

COMPORTAMIENTO DEL INDICADOR

DESCRIPCIÓN DE LA META ANUAL

APROVAR AL PERSONAL DEL H. AYUNTAMIENTO A MANEJAR DE MANERA CORRECTA LOS PROGRAMAS INFORMÁTICOS Y UTILICEN DICHAS HERRAMIENTAS PARA SER MÁS EFICIENTES EN DICHS PROGRAMAS.

TRIMESTRE: Julio-Septiembre

META ANUAL	AVANCE TRIMESTRAL				AVANCE ACUMULADO			
	Programado	Alcanzado	EF%	SEMAFORO	Programado	Alcanzado	EF%	SEMAFORO
100,00	0,00	100,00	0,00	ACEPTABLE	100,00	100,00	100,00	ACEPTABLE

DESCRIPCIÓN DE RESULTADOS Y JUSTIFICACIÓN EN CASO DE VARIACIÓN SUPERIOR A 10 % RESPECTO AL O PROGRAMADO SE REALIZARON LOS LISTADOS DE LOS SERVIDORES PÚBLICOS CAPACITADOS

EVALUACION DEL INDICADOR

Se recomienda realizar acciones urgentes encaminadas a corrigir el funcionamiento de las unidades administrativas involucradas

DEPENDENCIA GENERAL:

E00 ADMINISTRACION

DEPENDENCIA AUXILIAR:

137 Simplificación Administrativa

ELABORÓ

ING. ROMAN LÓPEZ PONTOGO

ELABORÓ

LIC. SALVADOR CARLOS A. NAVARRETE MANCERA

FECHA DE ELABORACION: 30/10/2022

Hoja: 151 de 292



MUNICIPIO DE CUAUTLILAN

Pbrn-08b FICHA TECNICA DE SEGUIMIENTO DE INDICADORES 2022 DE GESTIÓN O ESTRATEGICO

TIPO DE FICHA: OSFEM

PLAN DE DESARROLLO/ EJE TRANSVERSAL:

III Eje transversal III: Tecnología y Coordinación para el Buen Gobierno  
Municipio moderno en tecnologías de información y comunicaciones

TEMA DE DESARROLLO:

01080501 Gobierno electrónico

PROGRAMA PRESUPUESTARIO:

010805010103 Innovación gubernamental con tecnologías de información

PROYECTO PRESUPUESTARIO:

Engloba todas las actividades o servicios que las administraciones municipales otorgan a la población a través de tecnologías de información, mejorando la eficiencia y eficacia en los procesos facilitando la operación y distribución de información que se brinda a la población.

OBJETIVO DEL PROGRAMA PRESUPUESTARIO:

E00 ADMINISTRACION

DEPENDENCIA GENERAL:

137 Simplificación Administrativa

DEPENDENCIA AUXILIAR:

137 Simplificación Administrativa

NOMBRE DEL INDICADOR:

Porcentaje en el cumplimiento del Programa de capacitación

FÓRMULA DEL CÁLCULO:

(Cursos impartidos/Cursos programados)\*100

INTERPRETACION:

BRINDAR CURSOS AL PERSONAL DEL H. AYUNTAMIENTO SOBRE LAS TIC'S.

DIMENSION QUE ATIENDE:

Eficiencia

DESCRIPCION DEL FACTOR DE COMPARACION:

SEGUN DATOS ADMINISTRATIVOS NO SE CUENTAN CON INFORMACION DEL AÑO 2021.

AMBITO GEOGRAFICO:

POBLACION DEL MUNICIPIO DE CUAUTLILAN

COBERTURA:

178847 TOTAL DE LA POBLACION EN LA LOCALIDAD MUNICIPAL

LINEA BASE

0

Numero: NA 3.1

COMPORTAMIENTO DE LAS VARIABLES DURANTE EL TRIMESTRE: Julio-Septiembre

VARIABLE	UNIDAD DE MEDIDA	OPERACION	META ANUAL	AVANCE TRIMESTRAL			AVANCE ACUMULADO				
				Programado	%	Alcanzado	Programado	%	Alcanzado		
Cursos impartidos	CURSOS	Sumable	4.00	1.00	25.00	1.00	100.00	3.00	75.00	3.00	100.00
Cursos programados	CURSOS	Sumable	4.00	1.00	25.00	1.00	100.00	3.00	75.00	3.00	100.00

COMPORTAMIENTO DEL INDICADOR

DESCRIPCION DE LA META ANUAL

BRINDAR POR MEDIO DE LA CAPACITACION HERRAMIENTAS ELECTRONICAS QUE AYUDE AL PERSONAL DE AYUNTAMIENTO A FACILITAR EL MANEJO Y FUNCIONAMIENTO DE TECNOLOGIAS DE LA INFORMACION

TRIMESTRE: Julio-Septiembre

META ANUAL	AVANCE TRIMESTRAL			AVANCE ACUMULADO		
	Programado	Alcanzado	EF%	Programado	Alcanzado	EF%
100.00	100.00	100.00	100.00	100.00	100.00	100.00

DESCRIPCION DE RESULTADOS Y JUSTIFICACION EN CASO DE VARIACION SUPERIOR A 10 %, RESPECTO A LO PROGRAMADO EL CURSO SE IMPARTIO JUNTO CON EL MANUAL DE PROCEDIMIENTOS

EVALUACION DEL INDICADOR

SE RECOMIENDA SEGUIR TRABAJANDO EN EL MISMO SENTIDO EN LAS ACCIONES QUE ALIMENTAN EL INDICADOR PARA MANTENER EL DESEMPEÑO EN UN NIVEL ACEPTABLE ORIENTADO A OBTENER LA MAXIMA EVALUACION

DEPENDENCIA GENERAL: E00 ADMINISTRACION

DEPENDENCIA AUXILIAR: 137 Simplificación Administrativa

Q114

ELABORÓ

NO BO

ING. ROMAN LÓPEZ PONTIGO

LIC. SALVADOR CARLOS A. NAVARRETE MANCERA

FECHA DE ELABORACION: 30/10/2022

Hoja: 150 de 232



MUNICIPIO DE CUAUTTLÁN

Pbrm-08b FICHA TECNICA DE SEGUIMIENTO DE INDICADORES 2022 DE GESTIÓN O ESTRATEGICO

TIPO DE FICHA: OSFEM

PLVAR DE DESARROLLO/ EJE TRANSVERSAL:

III Eje transversal III: Tecnología y Coordinación para el Buen Gobierno  
Municipio moderno en tecnologías de información y comunicaciones

TEMA DE DESARROLLO:

01080501 Gobierno electrónico

PROGRAMA PRESUPUESTARIO:

010805010103 Innovación gubernamental con tecnologías de información

PROYECTO PRESUPUESTARIO:

Engloba todas las actividades o servicios que las administraciones municipales otorgan a la población a través de tecnologías de información, mejorando la eficiencia y eficacia en los procesos facilitando la operación y distribución de información que se brinda a la población.

OBJETIVO DEL PROGRAMA PRESUPUESTARIO:

E00 ADMINISTRACION

DEPENDENCIA GENERAL:

137 Simplificación Administrativa

DEPENDENCIA AUXILIAR:

137 Simplificación Administrativa

ESTRUCTURA DEL INDICADOR

NOMBRE DEL INDICADOR:

Porcentaje de avance en la digitalización de documentos.

FÓRMULA DEL CÁLCULO:

(Total de documentos digitalizados/Documentación programada para digitalizar) \* 100

INTERPRETACIÓN:

DIGITALIZACIÓN Y EFICIENCIA DEL MANEJO DE INFORMACIÓN DIGITALIZADA

DIMENSIÓN QUE ATIENDE:

Eficiencia

DESCRIPCIÓN DEL FACTOR DE COMPARACIÓN:

SEGÚN DATOS ADMINISTRATIVOS NO SE CUENTAN CON INFORMACIÓN DEL AÑO 2021

AMBITO GEOGRAFICO:

POBLACION DEL MUNICIPIO DE CUAUTTLÁN

COBERTURA:

178847 TOTAL DE LA POBLACION EN LA LOCALIDAD MUNICIPAL

LÍNEA BASE:

0

Número: NA 2.1

COMPORTAMIENTO DE LAS VARIABLES DURANTE EL TRIMESTRE: Julio-Septiembre

VARIABLE	UNIDAD DE MEDIDA	OPERACION	META ANUAL	AVANCE TRIMESTRAL		AVANCE ACUMULADO	
				Programado	%	Alcanzado	%
Total de documentos digitalizados	REPORTE	Sumable	4.00	1.00	25.00	1.00	100.00
Documentación programada para digitalizar	REPORTE	Sumable	4.00	1.00	25.00	1.00	100.00

COMPORTAMIENTO DEL INDICADOR

DESCRIPCIÓN DE LA META ANUAL

LLEVAR DE MANERA DIGITAL TODOS LOS DOCUMENTOS QUE SE GENERAN FÍSICAMENTE PARA TENER UN RESPALDO ELECTRÓNICO DE DICHA INFORMACIÓN GENERADA POR EL H. AYUNTAMIENTO.

TRIMESTRE: Julio-Septiembre

META ANUAL	AVANCE TRIMESTRAL			AVANCE ACUMULADO		
	Programado	Alcanzado	EF%	Programado	Alcanzado	EF%
100.00	100.00	100.00	100.00	100.00	100.00	100.00

DESCRIPCIÓN DE RESULTADOS Y JUSTIFICACIÓN EN CASO DE VARIACIÓN SUPERIOR A 10 % RESPECTO A LO PROGRAMADO SE REALIZA UN REPORTE DE LOS DOCUMENTOS DIGITALIZADOS

EVALUACION DEL INDICADOR

SE RECOMIENDA SEGUIR TRABAJANDO EN EL MISMO SENTIDO EN LAS ACCIONES QUE ALIMENTAN EL INDICADOR, PARA MANTENER EL DESEMPEÑO EN UN NIVEL ACEPTABLE ORIENTADO A OBTENER LA MÁXIMA EVALUACION

DEPENDENCIA GENERAL: E00 ADMINISTRACION

DEPENDENCIA AUXILIAR: 137 Simplificación Administrativa

ELABORÓ

ING. ROMAN LÓPEZ PONTIGO

ING. SALVADOR CARLOS A. NAVARRETE MANCERA

FECHA DE ELABORACIÓN: 30/10/2022

Hoja: 19 de 292



MUNICIPIO DE CUAUTITLÁN

Pbrm-48b FICHA TECNICA DE SEGUIMIENTO DE INDICADORES 2022 DE GESTIÓN O ESTRATEGICO

TIPO DE FICHA: OSFEM

PLAN DE DESARROLLO/ EJE TRANSVERSAL:

III Eje transversal III: Tecnología y Coordinación para el Buen Gobierno  
Municipio moderno en tecnologías de información y comunicaciones

TEMA DE DESARROLLO:

01080901 Gobierno electrónico

PROGRAMA PRESUPUESTARIO:

010809010103 Innovación gubernamental con tecnologías de información

PROYECTO PRESUPUESTARIO:

Emplea todas las actividades o servicios que las administraciones municipales otorgan a la población a través de tecnologías de información, mejorando la eficiencia y eficacia en los procesos facilitando la operación y distribución de información que se brinda a la población.

OBJETIVO DEL PROGRAMA PRESUPUESTARIO:

E00 ADMINISTRACION

DEPENDENCIA GENERAL:

137 Simplificación Administrativa

DEPENDENCIA AUXILIAR:

137 Simplificación Administrativa

NOMBRE DEL INDICADOR:

Porcentaje de convenios para la recepción de pagos electrónicos firmados.

FÓRMULA DEL CÁLCULO:

(Convenios firmados para la recepción de pagos electrónicos/Convenios gestionados para la recepción de pagos electrónicos) \*100

INTERPRETACION:

CONVENIOS PARA LA RECEPCIÓN DE PAGOS ELECTRÓNICOS.

DIMENSION QUE ATIENDE:

Eficiencia

DESCRIPCIÓN DEL FACTOR DE COMPARACIÓN:

SEGÚN DATOS ADMINISTRATIVOS NO SE CUENTAN CON INFORMACIÓN DEL AÑO 2021

ÁMBITO GEOGRÁFICO:

POBLACION DEL MUNICIPIO DE CUAUTITLÁN

COBERTURA:

178847 TOTAL DE LA POBLACION EN LA LOCALIDAD MUNICIPAL

LÍNEA BASE:

0

Número: NA 1.3

FRECUENCIA DE MEDICIÓN:

Mensual

ESTRUCTURA DEL INDICADOR

COMPORTAMIENTO DE LAS VARIABLES DURANTE EL TRIMESTRE: Julio-Septiembre

VARIABLE	UNIDAD DE MEDIDA	OPERACION	META ANUAL	AVANCE TRIMESTRAL		AVANCE ACUMULADO	
				Programado	Alcanzado	Programado	Alcanzado
Convenios firmados para la recepción de pagos electrónicos	CONVENIOS	Sumable	4.00	1.00	25.00	0.00	0.00
Convenios gestionados para la recepción de pagos electrónicos	CONVENIOS	Sumable	4.00	1.00	25.00	0.00	0.00

COMPORTAMIENTO DEL INDICADOR

DESCRIPCION DE LA META ANUAL

BRINDAR A LA POBLACION PAGOS VIA ELECTRONICA DE SUS IMPUESTOS.

TRIMESTRE: Julio-Septiembre

META ANUAL	AVANCE TRIMESTRAL			AVANCE ACUMULADO		
	Programado	Alcanzado	EF%	Programado	Alcanzado	EF%
100.00	100.00	0.00	0.00	100.00	0.00	0.00

DESCRIPCION DE RESULTADOS Y JUSTIFICACION EN CASO DE VARIACION SUPERIOR A 10% RESPECTO AL O PROGRAMADO  
ESTE INDICADOR NO SE REALIZO DERIVADO A QUE AUN NO SE INSTAURA EL COMITE DE ADQUISICIONES

EVALUACION DEL INDICADOR

Se recomienda realizar acciones urgentes encaminadas a corregir el funcionamiento de las unidades administrativas involucradas

DEPENDENCIA GENERAL:

E00 ADMINISTRACION

DEPENDENCIA AUXILIAR:

137 Simplificación Administrativa

ELABORÓ

NO. BO.

ING. ROMAN LÓPEZ PONTIGO

LIC. SALVADOR CARLOS A. NAVARRETE MANCERA

FECHA DE ELABORACION: 30/10/2022

Hoja: 148 de 252



PbRm-08b FICHA TECNICA DE SEGUIMIENTO DE INDICADORES 2022 DE GESTIÓN O ESTRATEGICO

MUNICIPIO DE CUAUTITLAN

TIPO DE FICHA: OSFEM

PILAR DE DESARROLLO / EJE TRANSVERSAL: III Eje transversal III: Tecnología y Coordinación para el Buen Gobierno
TEMA DE DESARROLLO: Municipio moderno en tecnologías de información y comunicaciones
PROGRAMA PRESUPUESTARIO: 01080501 Gobierno electrónico
PROYECTO PRESUPUESTARIO: 010805010103 Innovación gubernamental con tecnologías de información
OBJETIVO DEL PROGRAMA PRESUPUESTARIO: Engloba todas las actividades o servicios que las administraciones municipales otorgan a la población a través de tecnologías de información, mejorando la eficiencia y eficacia en los procesos facilitando la operación y distribución de información que se brinda a la población.
DEPENDENCIA GENERAL: E00 ADMINISTRACIÓN
DEPENDENCIA AUXILIAR: 137 Simplificación Administrativa

ESTRUCTURA DEL INDICADOR

NOMBRE DEL INDICADOR: Porcentaje de avance en la readecuación procedimental de tramites.
FÓRMULA DEL CÁLCULO: (Procedimientos adecuados/Procedimientos programados)\*100
INTERPRETACIÓN: BRINDAR ASISTENCIA VÍA REMOTA CREANDO TIEMPOS DE ESPERA EN SOPORTE MENORES Y MÁS RÁPIDOS, QUE DE MANERA PRESENCIAL.
DIMENSIÓN QUE ATIENDE: Eficiencia
DESCRIPCIÓN DEL FACTOR DE COMPARACIÓN: SEGÚN DATOS ADMINISTRATIVOS NO SE CUENTAN CON INFORMACIÓN DEL AÑO 2021
FRECUENCIA DE MEDICIÓN: Mensual
AMBITO GEOGRAFICO: POBLACIÓN DEL MUNICIPIO DE CUAUTITLÁN
COBERTURA: 178847 TOTAL DE LA POBLACIÓIN EN LA LOCALIDAD MUNICIPAL
LINEA BASE: 0
Numero: NA 1.2

COMPORTAMIENTO DE LAS VARIABLES DURANTE EL TRIMESTRE: Julio-Septiembre

Table with 11 columns: VARIABLE, UNIDAD DE MEDIDA, OPERACION, META ANUAL, AVANCE TRIMESTRAL (Programado, %), AVANCE ACUMULADO (Programado, %). Rows include 'Procedimientos adecuados' and 'Procedimientos programados'.

COMPORTAMIENTO DEL INDICADOR

DESCRIPCION DE LA META ANUAL

ASISTIR REMOTAMENTE AL PERSONAL DEL H. AYUNTAMIENTO AMINORANDO TIEMPOS DE RESPUESTAS Y SOLUCIÓN INMEDIATA A SUS DUDAS Y/O PROBLEMÁTICAS CON LAS TIC'S

Table with 9 columns: METAANUAL, TRIMESTRE: Julio-Septiembre, AVANCE TRIMESTRAL (Programado, Alcanzado, EF%, SEMAFORO), AVANCE ACUMULADO (Programado, Alcanzado, EF%, SEMAFORO). Values are 100.00 and ACEPTABLE.

DESCRIPCIÓN DE RESULTADOS Y JUSTIFICACIÓN EN CASO DE VARIACIÓN SUPERIOR A ± 10 % RESPECTO A LO PROGRAMADO SE REALIZO UN MANUAL DE PROCEDIMIENTOS ADECUADOS

EVALUACION DEL INDICADOR

SE RECOMIENDA SEGUIR TRABAJANDO EN EL MISMO SENTIDO EN LAS ACCIONES QUE ALIMENTAN EL INDICADOR, PARA MANTENER EL DESEMPEÑO EN UN NIVEL ACEPTABLE ORIENTADO A OBTENER LA MÁXIMA EVALUACIÓN

DEPENDENCIA GENERAL: E00 ADMINISTRACIÓN
DEPENDENCIA AUXILIAR: 137 Simplificación Administrativa

Handwritten signature and 'ELABORÓ' text.

VO. BO.

Large handwritten signature and 'VO. BO.' text.

ING. ROMAN LÓPEZ PONTIGO

LIC. SALVADOR CARLOS A. NAVARRETE MANCERA



PbRm-08b FICHA TECNICA DE SEGUIMIENTO DE INDICADORES 2022 DE GESTIÓN O ESTRATEGICO

MUNICIPIO DE CUAUTITLÁN

TIPO DE FICHA: OSFEM

PILAR DE DESARROLLO / EJE TRANSVERSAL: III Eje transversal III: Tecnología y Coordinación para el Buen Gobierno
TEMA DE DESARROLLO: Municipio moderno en tecnologías de información y comunicaciones
PROGRAMA PRESUPUESTARIO: 01080501 Gobierno electrónico
PROYECTO PRESUPUESTARIO: 010805010103 Innovación gubernamental con tecnologías de información
OBJETIVO DEL PROGRAMA PRESUPUESTARIO: Engloba todas las actividades o servicios que las administraciones municipales otorgan a la población a través de tecnologías de información, mejorando la eficiencia y eficacia en los procesos facilitando la operación y distribución de información que se brinda a la población.
DEPENDENCIA GENERAL: E00 ADMINISTRACIÓN
DEPENDENCIA AUXILIAR: 137 Simplificación Administrativa

ESTRUCTURA DEL INDICADOR

NOMBRE DEL INDICADOR: Porcentaje trámites incorporados al programa de e-gobierno.
FÓRMULA DEL CÁLCULO: (Trámites incorporados al programa de e-gobierno/Total de tramites seleccionados para el programa e-gobierno)\*100
INTERPRETACIÓN: EL INDICADOR NOS DA LA VARIABLE DE LOS TRAMITES AL PROGRAMA DE E GOBIERNO
DIMENSIÓN QUE ATIENDE: Eficiencia
DESCRIPCIÓN DEL FACTOR DE COMPARACIÓN: SEGÚN DATOS ADMINISTRATIVOS NO SE CUENTAN CON INFORMACIÓN DEL AÑO 2021
FRECUENCIA DE MEDICIÓN: Mensual
AMBITO GEOGRAFICO: POBLACIÓN DEL MUNICIPIO DE CUAUTITLÁN
COBERTURA: 178847 TOTAL DE LA POBLACIOÉN EN LA LOCALIDAD MUNICIPAL
LINEA BASE: 0
Numero: NA 1.1

COMPORTAMIENTO DE LAS VARIABLES DURANTE EL TRIMESTRE: Julio-Septiembre

Table with 11 columns: VARIABLE, UNIDAD DE MEDIDA, OPERACION, META ANUAL, AVANCE TRIMESTRAL (Programado, %, Alcanzado, %), AVANCE ACUMULADO (Programado, %, Alcanzado, %). Rows include 'Trámites incorporados al programa de e-gobierno' and 'Total de tramites seleccionados para el programa e-gobierno'.

COMPORTAMIENTO DEL INDICADOR

DESCRIPCION DE LA META ANUAL

VERIFICAR LOS TRAMITES MÁS REPETITIVOS EN EL E-GOBIERNO


Table for META ANUAL performance. Columns: META ANUAL, AVANCE TRIMESTRAL (Programado, Alcanzado, EF%, SEMAFORO), AVANCE ACUMULADO (Programado, Alcanzado, EF%, SEMAFORO). Values are 100.00 and ACEPTABLE.

DESCRIPCIÓN DE RESULTADOS Y JUSTIFICACIÓN EN CASO DE VARIACIÓN SUPERIOR A ± 10 % RESPECTO A LO PROGRAMADO SE REALIZO LA COMUNICACION Y CONECTIVIDAD DE LAS DEPENDENCIAS DE SERVICIO PUBLICOS Y MEDIO AMBIENTE PARA QUE LA POBLACION PUEDA ACCEDER A LOS SERVICIOS QUE NECESITAN

EVALUACION DEL INDICADOR

SE RECOMIENDA SEGUIR TRABAJANDO EN EL MISMO SENTIDO EN LAS ACCIONES QUE ALIMENTAN EL INDICADOR, PARA MANTENER EL DESEMPEÑO EN UN NIVEL ACEPTABLE ORIENTADO A OBTENER LA MÁXIMA EVALUACIÓN

DEPENDENCIA GENERAL: E00 ADMINISTRACIÓN
DEPENDENCIA AUXILIAR: 137 Simplificación Administrativa



Handwritten signature and initials 'PIA' and 'DA' above the word 'ELABORÓ'.

Handwritten signature above the word 'VO. BO'.

ING. ROMAN LÓPEZ PONTIGO

LIC. SALVADOR CARLOS A. NAVARRETE MANCERA



PbRm-08b FICHA TECNICA DE SEGUIMIENTO DE INDICADORES 2022 DE GESTIÓN O ESTRATEGICO

TIPO DE FICHA: OSFEM

PILAR DE DESARROLLO / EJE TRANSVERSAL: III Eje transversal III: Tecnología y Coordinación para el Buen Gobierno
TEMA DE DESARROLLO: Municipio moderno en tecnologías de información y comunicaciones
PROGRAMA PRESUPUESTARIO: 01080501 Gobierno electrónico
PROYECTO PRESUPUESTARIO: 010805010103 Innovación gubernamental con tecnologías de información
OBJETIVO DEL PROGRAMA PRESUPUESTARIO: Engloba todas las actividades o servicios que las administraciones municipales otorgan a la población a través de tecnologías de información, mejorando la eficiencia y eficacia en los procesos facilitando la operación y distribución de información que se brinda a la población.
DEPENDENCIA GENERAL: E00 ADMINISTRACIÓN
DEPENDENCIA AUXILIAR: 137 Simplificación Administrativa

ESTRUCTURA DEL INDICADOR

NOMBRE DEL INDICADOR: Porcentaje de cumplimiento en los mantenimientos realizados a las TIC's.
FÓRMULA DEL CÁLCULO: (Mantenimientos realizados a las TIC'S/Total de mantenimientos a las TIC's programados) \*100
INTERPRETACIÓN: MANTENIMIENTOS AL HARDWARE Y SOFTWARE DEL H. AYUNTAMIENTO
DIMENSIÓN QUE ATIENDE: Eficiencia
DESCRIPCIÓN DEL FACTOR DE COMPARACIÓN: SEGÚN DATOS ADMINISTRATIVOS SE CUENTA CON 1 BITACORA 2021
AMBITO GEOGRAFICO: Población del municipio de Cuautitlán, Estado de México
COBERTURA: 178,847 (Total de población en la Localidad Municipal)
LINEA BASE: 1 BITACORA

FRECUENCIA DE MEDICIÓN: Trimestral

Numero: NC 4

COMPORTAMIENTO DE LAS VARIABLES DURANTE EL TRIMESTRE: Julio-Septiembre

Table with 11 columns: VARIABLE, UNIDAD DE MEDIDA, OPERACION, META ANUAL, AVANCE TRIMESTRAL (Programado, %, Alcanzado, %), AVANCE ACUMULADO (Programado, %, Alcanzado, %). Rows include 'Mantenimientos realizados a las TIC's' and 'Total de mantenimientos a las TIC's programadas'.

COMPORTAMIENTO DEL INDICADOR

DESCRIPCION DE LA META ANUAL

MANTENIMIENTO PREVENTIVO Y/O CORRECTIVO A LAS TICS.

Table with 9 columns: META ANUAL, TRIMESTRE: Julio-Septiembre, AVANCE TRIMESTRAL (Programado, Alcanzado, EF%, SEMAFORO), AVANCE ACUMULADO (Programado, Alcanzado, EF%, SEMAFORO). Row shows 100.00 for all metrics with 'ACEPTABLE' status.

DESCRIPCIÓN DE RESULTADOS Y JUSTIFICACIÓN EN CASO DE VARIACIÓN SUPERIOR A ± 10 % RESPECTO A LO PROGRAMADO SE REALIZARON 3 REPORTES DE MANTENIMIENTO PREVENTIVO

EVALUACION DEL INDICADOR

Se recomienda seguir trabajando en el mismo sentido en las acciones que alimentan el indicador, para mantener el desempeño en un nivel ACEPTABLE orientado a obtener la máxima calificación en la evaluac

DEPENDENCIA GENERAL: E00 ADMINISTRACIÓN
DEPENDENCIA AUXILIAR: 137 Simplificación Administrativa

Stamp: CUAUTITLÁN, ADMINISTRACIÓN. Signature: PIA, AAA. Text: ELABORÓ

Signature: Vd. BO. LIC. SALVADOR CARLOS A. NAVARRETE MANCERA

ING. ROMAN LÓPEZ PONTIGO

LIC. SALVADOR CARLOS A. NAVARRETE MANCERA



MUNICIPIO DE CUAUTITLAN

Pbrm-08b FICHA TECNICA DE SEGUIMIENTO DE INDICADORES 2022 DE GESTION O ESTRATEGICO

TIPO DE FICHA: OSFEM

PLAZA DE DESARROLLO/ EJE TRANSVERSAL:

III Eje transversal III: Tecnología y Coordinación para el Buen Gobierno  
Municipio moderno en tecnologías de información y comunicaciones

TEMA DE DESARROLLO:

01080501 Gobierno electrónico

PROGRAMA PRESUPUESTARIO:

010805010103 Innovación gubernamental con tecnologías de información

PROYECTO PRESUPUESTARIO:

Engloba todas las actividades o servicios que las administraciones municipales otorgan a la población a través de tecnologías de información, mejorando la eficiencia y eficacia en los procesos facilitando la operación y distribución de información que se brinda a la población.

OBJETIVO DEL PROGRAMA PRESUPUESTARIO:

E00 ADMINISTRACION

DEPENDENCIA GENERAL:

137 Simplificación Administrativa

DEPENDENCIA AUXILIAR:

137 Simplificación Administrativa

NOMBRE DEL INDICADOR:

Porcentaje de cursos de capacitación sobre e-gobierno impartidos.

FÓRMULA DEL CÁLCULO:

(Cursos Impartidos/Cursos programados)\*100

INTERPRETACION:

CURSOS IMPARTIDOS A LO SERVIDORES PUBLICO DEL H. AYUNTAMIENTO

DIMENSION QUE ATIENDE:

Eficiencia

DESCRIPCIÓN DEL FACTOR DE COMPARACION:

SEGUN DATOS ADMINISTRATIVOS SE CUENTA CON 2 CAPACITACIONES 2021

AMBITO GEOGRAFICO:

Población del municipio de Cuautitlan, Estado de México

COBERTURA:

178,847 (Total de población en la Localidad Municipal)

LÍNEA BASE:

2 LISTAS

Numero: NC 3

COMPORTAMIENTO DE LAS VARIABLES DURANTE EL TRIMESTRE: Julio-Septiembre

VARIABLE	UNIDAD DE MEDIDA	OPERACION	META ANUAL	AVANCE TRIMESTRAL			AVANCE ACUMULADO				
				Programado	%	Alcanzado	Programado	%	Alcanzado		
Cursos impartidos	LISTA	Sumable	4.00	1.00	25.00	1.00	100.00	3.00	75.00	3.00	100.00
Cursos programados	LISTA	Sumable	4.00	1.00	25.00	1.00	100.00	3.00	75.00	3.00	100.00

COMPORTAMIENTO DEL INDICADOR  
DESCRIPCION DE LA META ANUAL

CAPACITAR EL PERSONAL DEL H. AYUNTAMIENTO SOBRE EL E-GOBIERNO  
TRIMESTRE: Julio-Septiembre

META ANUAL	AVANCE TRIMESTRAL			AVANCE ACUMULADO		
	Programado	Alcanzado	EF%	Programado	Alcanzado	EF%
100.00	100.00	100.00	100.00	100.00	100.00	100.00

DESCRIPCION DE RESULTADOS Y JUSTIFICACION EN CASO DE VARIACION SUPERIOR A ± 10% RESPECTO A LO PROGRAMADO  
SE REALIZO LA CAPACITACION JUNTO CON LA IMPLMENTACION DEL MANUAL

EVALUACION DEL INDICADOR

Se recomienda seguir tabejando en el mismo sentido en las acciones que alimentan el indicador, para mantener el desempeño en un nivel ACEPTABLE ordenado a obtener la máxima calificación en la evaluac

DEPENDENCIA GENERAL:

E00 ADMINISTRACION

DEPENDENCIA AUXILIAR:

137 Simplificación Administrativa



ELABORÓ

VO. BO

ING. ROMAN LÓPEZ PONTIGO

HC. SALVADOR CARLOS A. NAVARRETE MANCERA

FECHA DE ELABORACION: 30/10/2022

Hoja: 144 de 292



PbRm-08b FICHA TECNICA DE SEGUIMIENTO DE INDICADORES 2022 DE GESTIÓN O ESTRATEGICO

TIPO DE FICHA: OSFEM

MUNICIPIO DE CUAUTITLAN

PILAR DE DESARROLLO / EJE TRANSVERSAL: III Eje transversal III: Tecnología y Coordinación para el Buen Gobierno

TEMA DE DESARROLLO: Municipio moderno en tecnologías de información y comunicaciones

PROGRAMA PRESUPUESTARIO: 01080501 Gobierno electrónico

PROYECTO PRESUPUESTARIO: 010805010103 Innovación gubernamental con tecnologías de información

OBJETIVO DEL PROGRAMA PRESUPUESTARIO: Engloba todas las actividades o servicios que las administraciones municipales otorgan a la población a través de tecnologías de información, mejorando la eficiencia y eficacia en los procesos facilitando la operación y distribución de información que se brinda a la población.

DEPENDENCIA GENERAL: E00 ADMINISTRACIÓN

DEPENDENCIA AUXILIAR: 137 Simplificación Administrativa

ESTRUCTURA DEL INDICADOR

NOMBRE DEL INDICADOR: Porcentaje de avance en la digitalización documental.

FÓRMULA DEL CÁLCULO: (Avance por unidad administrativa en la digitalización documental/Avance programado en digitalización documental por unidad administrativa)\*100

INTERPRETACIÓN: VERIFICAR AVANCE DE DIGITALIZACION DOCUMENTAL

DIMENSIÓN QUE ATIENDE: Eficiencia

FRECUENCIA DE MEDICIÓN: Trimestral

DESCRIPCIÓN DEL FACTOR DE COMPARACIÓN: SEGÚN DATOS ADMINISTRATIVOS NO SE CUENTAN CON INFORMACIÓN DEL AÑO 2021

AMBITO GEOGRAFICO: Población del municipio de Cuautitlán, Estado de México

COBERTURA: 178,847 (Total de población en la Localidad Municipal)

LINEA BASE: 0

Numero: NC 2

COMPORTAMIENTO DE LAS VARIABLES DURANTE EL TRIMESTRE: Julio-Septiembre

Table with columns: VARIABLE, UNIDAD DE MEDIDA, OPERACION, META ANUAL, AVANCE TRIMESTRAL (Programado, %, Alcanzado, %), AVANCE ACUMULADO (Programado, %, Alcanzado, %). Rows show data for 'Avance por unidad administrativa en la digitalización documental' and 'Avance programado en digitalización documental por unidad administrativa'.

COMPORTAMIENTO DEL INDICADOR

DESCRIPCION DE LA META ANUAL

VERIFICAR NUMERO DE IMÁGENES DIGITALIZADAS.

Table with columns: META ANUAL, TRIMESTRE: Julio-Septiembre, AVANCE TRIMESTRAL (Programado, Alcanzado, EF%, SEMAFORO), AVANCE ACUMULADO (Programado, Alcanzado, EF%, SEMAFORO). Row shows 100.00 for both trimesters with 0.00 values and 'ACEPTABLE' status.


DESCRIPCIÓN DE RESULTADOS Y JUSTIFICACIÓN EN CASO DE VARIACIÓN SUPERIOR A ± 10 % RESPECTO A LO PROGRAMADO SE REALIZO EL REPORTE CORRESPONDIENTE DEL AVANCE DE LA DIGITALIZACIÓN

EVALUACION DEL INDICADOR

Se recomienda seguir tabajando en el mismo sentido en las acciones que alimentan el indicador, para mantener el desempeño en un nivelACEPTABLE orientado a obtener la máxima calificación en la evaluac

DEPENDENCIA GENERAL: E00 ADMINISTRACIÓN

DEPENDENCIA AUXILIAR: 137 Simplificación Administrativa



Handwritten initials 'P/A' and signature

ELABORÓ

Yo, BO:

Handwritten signature of Lic. Salvador Carlos A. Navarrete Mancera

ING. ROMAN LÓPEZ PONTIGO

LIC. SALVADOR CARLOS A. NAVARRETE MANCERA

FECHA DE ELABORACION: 30/10/2022 Hoja: 143 de 292



MUNICIPIO DE CUAUTLILAN

PbRn-08b FICHA TECNICA DE SEGUIMIENTO DE INDICADORES 2022 DE GESTIÓN O ESTRATEGICO

TIPO DE FICHA: OSFEM

PLAZA DE DESARROLLO/ EJE TRANSVERSAL:

II Eje transversal II: Gobierno Moderno, Capaz y Responsable

TEMA DE DESARROLLO:

Transparencia y rendición de cuentas

PROGRAMA PRESUPUESTARIO:

01080401 Transparencia

PROYECTO PRESUPUESTARIO:

010804010101 Vinculación ciudadana con la administración pública

OBJETIVO DEL PROGRAMA PRESUPUESTARIO:

Se refiere a la obligación que tiene el sector público en el ejercicio de sus atribuciones para generar un ambiente de confianza, seguridad y franqueza, de tal forma que se tenga informada a la ciudadanía sobre las responsabilidades, procedimientos, reglas, normas y demás información que se genera en el sector, en un marco de abierta participación social y escrutinio público, así como garantizar

DEPENDENCIA GENERAL:

A00 Presidencia

DEPENDENCIA AUXILIAR:

122 Unidad de Transparencia

ESTRUCTURA DEL INDICADOR

NOMBRE DEL INDICADOR:

Porcentaje de solicitudes de acceso a la información con recurso de revisión.

FÓRMULA DEL CÁLCULO:

(Número de solicitudes de información con recurso de revisión/ Total de solicitudes de acceso a la información atendidas)\*100

INTERPRETACIÓN:

SEGUIMIENTO A SOLICITUDES DE ACCESO A LA INFORMACIÓN CON INCONFORMIDAD MEDIANTE RECURSO DE REVISIÓN.

DIMENSIÓN QUE ATIENDE:

Eficiencia

FRECUENCIA DE MEDICIÓN:

Trimestral

DESCRIPCIÓN DEL FACTOR DE COMPARACIÓN:

SEGÚN DATOS ADMINISTRATIVOS DEL EJERCICIO FISCAL 2021, SE OBTUVIERON 82 RECURSOS DE REVISIÓN

AMBITO GEOGRAFICO:

Población del municipio de Cuautlilan, Estado de México

COBERTURA:

178,847 (Total de población en la Localidad Municipal)

LÍNEA BASE:

82 RECURSOS DE REVISIÓN

Número: NA 2.1

COMPORTAMIENTO DE LAS VARIABLES DURANTE EL TRIMESTRE: Julio-Septiembre

VARIABLE	UNIDAD DE MEDIDA	OPERACION	META ANUAL	AVANCE TRIMESTRAL		AVANCE ACUMULADO				
				Programado	%	Alcanzado	%			
Número de solicitudes de información con recurso de revisión	SOLICITUDES PRESENTADAS	Sumable	80.00	20.00	25.00	20.00	60.00	75.00	124.00	206.67
Total de solicitudes de acceso a la información atendidas	SOLICITUDES PRESENTADAS	Sumable	80.00	20.00	25.00	13.00	65.00	75.00	96.00	160.00

COMPORTAMIENTO DEL INDICADOR

SEGUIMIENTO A SOLICITUDES DE ACCESO A LA INFORMACIÓN CON INCONFORMIDAD MEDIANTE LA INTERPOSICIÓN DE RECURSO DE REVISIÓN. DESCRIPCIÓN DE LA META ANUAL

TRIMESTRE: Julio-Septiembre

META ANUAL	AVANCE TRIMESTRAL			AVANCE ACUMULADO		
	Programado	Alcanzado	EF%	Programado	Alcanzado	EF%
100.00	100.00	153.85	153.85	100.00	129.17	129.17

DESCRIPCIÓN DE RESULTADOS Y JUSTIFICACIÓN EN CASO DE VARIACIÓN SUPERIOR A 10 % RESPECTO AL PROGRAMA. Los Recursos de Revisión en el presente año, se encuentran en estado de manifestación, ampliación de plazo y desahuciamiento de recurso de revisión.

EVALUACION DEL INDICADOR

Se recomienda recomenzar las acciones tendientes a mejorar el desempeño del indicador, ya que se encuentra en un nivel intermedio que pone en riesgo el cumplimiento de los objetivos del programa

DEPENDENCIA GENERAL:

A00 Presidencia

DEPENDENCIA AUXILIAR:

122 Unidad de Transparencia

ELABORÓ:

NO. B0.

C. EMI PINO MOYA

C. SANDRA CENTENO LEDEZMA



PbRm-08b FICHA TECNICA DE SEGUIMIENTO DE INDICADORES 2022 DE GESTIÓN O ESTRATEGICO

MUNICIPIO DE CUAUTITLÁN

TIPO DE FICHA: OSFEM

PILAR DE DESARROLLO / EJE TRANSVERSAL: II Eje transversal II: Gobierno Moderno, Capaz y Responsable
TEMA DE DESARROLLO: Transparencia y rendición de cuentas
PROGRAMA PRESUPUESTARIO: 01080401 Transparencia
PROYECTO PRESUPUESTARIO: 010804010101 Vinculación ciudadana con la administración pública
OBJETIVO DEL PROGRAMA PRESUPUESTARIO: Se refiere a la obligación que tiene el sector público en el ejercicio de sus atribuciones para generar un ambiente de confianza, seguridad y franqueza, de tal forma que se tenga informada a la ciudadanía sobre las responsabilidades, procedimientos, reglas, normas y demás información que se genera en el sector, en un marco de abierta participación social y escrutinio público; así como garantizar l
DEPENDENCIA GENERAL: A00 Presidencia
DEPENDENCIA AUXILIAR: 122 Unidad de Transparencia

ESTRUCTURA DEL INDICADOR

NOMBRE DEL INDICADOR: Porcentaje de seguimiento a los SPH en cumplimiento de sus obligaciones.
FÓRMULA DEL CÁLCULO: (Total de SPH que cumplen con sus obligaciones en materia de Transparencia y Acceso a la Información Pública y Protección de Datos Personales/ total de SPH para el cumplimiento de sus obligaciones en transparencia, el acceso a la información pública y la protección de los datos personales) \*100
INTERPRETACIÓN: SEGUIMIENTO Y EVALUACIÓN A LAS OBLIGACIONES DE LOS SERVIDORES PÚBLICOS HABILITADOS
DIMENSIÓN QUE ATIENDE: Eficiencia FRECUENCIA DE MEDICIÓN: Mensual
DESCRIPCIÓN DEL FACTOR DE COMPARACIÓN: SEGÚN DATOS ADMINISTRATIVOS DEL EJERCICIO 2021, 33 SERVIDORES PÚBLICOS CUMPLIERON CON SUS OBLIGACIONES.
AMBITO GEOGRAFICO: Población del municipio de Cuautitlán, México
COBERTURA: 178,847 (Total de población en la Localidad Municipal)
LINEA BASE 33 SPH
Numero: NA 1.2

COMPORTAMIENTO DE LAS VARIABLES DURANTE EL TRIMESTRE: Julio-Septiembre

Table with 11 columns: VARIABLE, UNIDAD DE MEDIDA, OPERACION, META ANUAL, AVANCE TRIMESTRAL (Programado, %, Alcanzado, %), AVANCE ACUMULADO (Programado, %, Alcanzado, %). Rows show data for 'Total de SPH que cumplen con sus obligaciones...' and 'total de SPH para el cumplimiento de sus obligaciones...'.

COMPORTAMIENTO DEL INDICADOR

DESCRIPCION DE LA META ANUAL

ATRAVÉS DE LA PLATAFORMA IPOMEX

Table showing META ANUAL (100.00) and TRIMESTRE: Julio-Septiembre performance metrics: AVANCE TRIMESTRAL (Programado: 100.00, Alcanzado: 100.00, EF%: 100.00, SEMAFORO: ACEPTABLE) and AVANCE ACUMULADO (Programado: 100.00, Alcanzado: 100.00, EF%: 100.00, SEMAFORO: ACEPTABLE).

DESCRIPCIÓN DE RESULTADOS Y JUSTIFICACIÓN EN CASO DE VARIACIÓN SUPERIOR A ± 10 % RESPECTO A LO PROGRAMADO

La suma de lo alcanzado corresponde a que, en total son 48 servidores públicos habilitados y, de ellos 46 servidores públicos, realizaron su carga dos veces y que, corresponde al primer y el segundo trimestre 2022, lo que da la suma corresponde a de 92.

EVALUACION DEL INDICADOR

Se recomienda seguir tabajando en el mismo sentido en las acciones que alimentan el indicador, para mantener el desempeño en un nivel ACEPTABLE orientado a obtener la máxima calificación en la evaluac

DEPENDENCIA GENERAL: A00 Presidencia
DEPENDENCIA AUXILIAR: 122 Unidad de Transparencia

Handwritten signatures and stamps. Includes a blue stamp for 'CUAUTITLÁN Ciudad con Historia y de Vanguardia 2022-2024' and 'UNIDAD DE TRANSPARENCIA'. Signatures are for 'ELABORÓ' (C. EVAPINO MOYA) and 'VO/BO' (C. SANDRA CENTENO LEDEZMA).



**MUNICIPIO DE CUAUTLÁN**

PILAR DE DESARROLLO / EJE TRANSVERSAL:

II Eje transversal II: Gobierno Moderno, Capaz y Responsable

TEMA DE DESARROLLO:

Transparencia y rendición de cuentas

PROGRAMA PRESUPUESTARIO:

01080401 Transparencia

PROYECTO PRESUPUESTARIO:

0108040101 Vinculación ciudadana con la administración pública

OBJETIVO DEL PROGRAMA PRESUPUESTARIO:

Se refiere a la obligación que tiene el sector público en el ejercicio de sus atribuciones para generar un ambiente de confianza, seguridad y franqueza, de tal forma que se tenga informada a la ciudadanía sobre las responsabilidades, procedimientos, reglas, normas y demás información que se genera en el sector, en un marco de abierta participación social y escrutinio público; así como garantizar l

DEPENDENCIA GENERAL:

A00 Presidencia

DEPENDENCIA AUXILIAR:

122 Unidad de Transparencia

NOMBRE DEL INDICADOR:

Porcentaje de recursos de revisión resueltos.

FORMULA DEL CALCULO:

(Recursos de revisión resueltos/ Recursos de revisión presentados)\*100

INTERPRETACIÓN:

RECURSOS DE REVISIÓN CONCLUIDOS

DIMENSIÓN QUE ATENDE:

Eficiencia

DESCRIPCIÓN DEL FACTOR DE COMPARACIÓN:

SEGÚN DATOS ADMINISTRATIVOS DEL EJERCICIO FISCAL 2021 SE OBTUVIERON 82 RECURSOS DE REVISIÓN

AMBITO GEOGRAFICO:

Población del municipio de Cuautlán, México

COBERTURA:

178,847 (Total de población en la Localidad Municipal)

LINEA BASE

4 EVALUACIONES

Numero: NC 2

**PBrm-08B FICHA TECNICA DE SEGUIMIENTO DE INDICADORES 2022 DE GESTIÓN O ESTRATEGICO**

TIPO DE FICHA:

OSFEM

**ESTRUCTURA DEL INDICADOR**

VARIABLE	UNIDAD DE MEDIDA	OPERACION	COMPORTAMIENTO DEL INDICADOR				COMPORTAMIENTO DEL INDICADOR			
			META ANUAL	Programado	%	Alcanzado	Programado	%	Alcanzado	%
Recursos de revisión resueltos	SOLICITUDES	Sumable	80.00	20.00	25.00	80.00	400.00	60.00	75.00	160.00
			80.00	20.00	25.00	80.00	400.00	60.00	75.00	160.00
Recursos de revisión presentados	SOLICITUDES	Sumable	80.00	20.00	25.00	100.00	60.00	75.00	124.00	
			AVANCE TRIMESTRAL				AVANCE ACUMULADO			

COMPORTAMIENTO DE LAS VARIABLES DURANTE EL TRIMESTRE: Julio-Septiembre

**DESCRIPCIÓN DE LA META ANUAL**

META ANUAL	AVANCE TRIMESTRAL				AVANCE ACUMULADO			
	Programado	Alcanzado	EF%	CON RIESGO	Programado	Alcanzado	EF%	CON RIESGO
100.00	100.00	400.00	EF%	CON RIESGO	100.00	77.42	77.42	CON RIESGO

ATENDER LAS SOLICITUDES DE INFORMACIÓN.

DESCRIPCIÓN DE RESULTADOS Y JUSTIFICACIÓN EN CASO DE VARIACIÓN SUPERIOR A 10% RESPECTO A LO PROGRAMADO

Los Recursos de Revisión en el presente año, se encuentran en estatus de mantención, ampliación de plazo y desdoblamiento de recurso de revisión, 67 recursos resueltos no fueron reportados en el primer trimestre sin embargo se mostro la evidencia

**EVALUACION DEL INDICADOR**

Se recomienda reorientar las acciones tendientes a mejorar el desempeño del indicador, ya que se encuentra en un nivel intermedio que pone en riesgo el cumplimiento de los objetivos del programa

DEPENDENCIA GENERAL:

A00 Presidencia

DEPENDENCIA AUXILIAR:

122 Unidad de Transparencia

C. EVA PINO MOYA

ELABORÓ  
*[Handwritten signature]*



VO. BO.

C. SANDRA CENTENO LEDEZMA

*[Handwritten signature]*



MUNICIPIO DE CUAUTTLAN

Pbrm-08b FICHA TECNICA DE SEGUIMIENTO DE INDICADORES 2022 DE GESTIÓN O ESTRATEGICO

TIPO DE FICHA: OSFEM

PILAR DE DESARROLLO/ EJE TRANSVERSAL:

II Eje transversal II: Gobierno Moderno, Capaz y Responsable

TEMA DE DESARROLLO:

Comunicación y diálogo con la ciudadanía como elemento clave de gobernabilidad .

PROGRAMA PRESUPUESTARIO:

01080301 Comunicación pública y fortalecimiento informativo

PROYECTO PRESUPUESTARIO:

010803010103 Difusión y comunicación institucional

OBJETIVO DEL PROGRAMA PRESUPUESTARIO:

Difundir los valores y principios de gobierno, promoviendo la cultura de la información transparente y corresponsable entre gobierno, medios y sectores sociales, con pleno respeto a la libertad de expresión y mantener informada a la sociedad sobre las acciones gubernamentales, convocando su participación en asuntos de interés público.

DEPENDENCIA GENERAL:

A01

DEPENDENCIA AUXILIAR:

103 Comunicación Social

ESTRUCTURA DEL INDICADOR

NOMBRE DEL INDICADOR: Porcentaje de conferencias de prensa realizadas.

FÓRMULA DEL CÁLCULO: (Conferencias de prensa realizadas/Conferencias de prensa programadas)\*100

INTERPRETACIÓN:

MEJOR CONFERENCIAS DDE PRENSA

DIMENSIÓN QUE ATIENDE:

Eficiencia

DESCRIPCIÓN DEL FACTOR DE COMPARACIÓN:

14 CONFERENCIAS DE PRENSA

ÁMBITO GEOGRÁFICO:

MUNICIPAL

COBERTURA:

POBLACIÓN DE 18 A 65 AÑOS

LÍNEA BASE

14 CONFERENCIAS DE PRENSA

Número:

NA 2.5

FRECUENCIA DE MEDICIÓN: Trimestral

COMPORTAMIENTO DE LAS VARIABLES DURANTE EL TRIMESTRE: Julio-Septiembre

VARIABLE	UNIDAD DE MEDIDA	OPERACION	META ANUAL	AVANCE TRIMESTRAL		AVANCE ACUMULADO	
				Programado	Alcanzado	Programado	Alcanzado
Conferencias de prensa realizadas	CONFERENCIA	Sumable	14.00	3.00	21.43	3.00	100.00
Conferencias de prensa programadas	CONFERENCIA	Sumable	14.00	3.00	21.43	3.00	100.00

COMPORTAMIENTO DEL INDICADOR DESCRIPCIÓN DE LA META ANUAL

META ANUAL	TRIMESTRE: Julio-Septiembre						
	AVANCE TRIMESTRAL		AVANCE ACUMULADO				
Programado	Alcanzado	EF%	SEMAFORO	Programado	Alcanzado	EF%	SEMAFORO
100.00	100.00	100.00	ACEPTABLE	100.00	100.00	100.00	ACEPTABLE

DESCRIPCIÓN DE RESULTADOS Y JUSTIFICACIÓN EN CASO DE VARIACIÓN SUPERIOR A 10 %, RESPECTO AL OJO PROGRAMADO ESTE INDICADOR SE CUMPLIO AL REALIZAR LAS CONFERENCIAS DE PRENSA DONDE AL EJECUTIVO RESOLVE LA PROBLEMÁTICAS LOCALES

EVALUACION DEL INDICADOR

Se recomienda seguir tabulando en el mismo sentido en las acciones que alimentan el indicador, para mantener el desempeño en un nivel ACEPTABLE orientado a obtener la máxima calificación en la evaluación

DEPENDENCIA GENERAL: A01  
DEPENDENCIA AUXILIAR: 103 Comunicación Social



ELABORÓ

[Signature]

C. DIANA HAYDEE MONTERO LÓPEZ

[Signature]

C. ROSA MARÍA ARRIAGA GONZÁLEZ



PbRm-08b FICHA TECNICA DE SEGUIMIENTO DE INDICADORES 2022 DE GESTIÓN O ESTRATEGICO

MUNICIPIO DE CUAUTITLAN

TIPO DE FICHA: OSFEM

PILAR DE DESARROLLO / EJE TRANSVERSAL: II Eje transversal II: Gobierno Moderno, Capaz y Responsable

TEMA DE DESARROLLO: Comunicación y diálogo con la ciudadanía como elemento clave de gobernabilidad .

PROGRAMA PRESUPUESTARIO: 01080301 Comunicación pública y fortalecimiento informativo

PROYECTO PRESUPUESTARIO: 010803010103 Difusión y comunicación institucional

OBJETIVO DEL PROGRAMA PRESUPUESTARIO: Difundir los valores y principios de gobierno, promoviendo la cultura de la información transparente y corresponsable entre gobierno, medios y sectores sociales, con pleno respeto a la libertad de expresión y mantener informada a la sociedad sobre las acciones gubernamentales, convocando su participación en asuntos de interés público.

DEPENDENCIA GENERAL: A01

DEPENDENCIA AUXILIAR: 103 Comunicación Social

ESTRUCTURA DEL INDICADOR

NOMBRE DEL INDICADOR: Porcentaje de diseños gráficos, con objetivos específicos de difusión realizados.

FÓRMULA DEL CÁLCULO: (Diseños gráficos realizados/Diseños gráficos programados ) \*100

INTERPRETACIÓN: MEDIR EL AVANCE EN ACCIONES DE DIFUSIÓN

DIMENSIÓN QUE ATIENDE: Eficiencia

FRECUENCIA DE MEDICIÓN: Trimestral

DESCRIPCIÓN DEL FACTOR DE COMPARACIÓN: 400 DISEÑOS GRÁFICOS

AMBITO GEOGRAFICO: POBLACIÓN DE 18 A 65 AÑOS

COBERTURA: MUNICIPAL

LÍNEA BASE: 540 DISEÑOS GRÁFICOS

Numero: NA 2.4

COMPORTAMIENTO DE LAS VARIABLES DURANTE EL TRIMESTRE: Julio-Septiembre

Table with columns: VARIABLE, UNIDAD DE MEDIDA, OPERACION, META ANUAL, AVANCE TRIMESTRAL (Programado, %, Alcanzado, %), AVANCE ACUMULADO (Programado, %, Alcanzado, %). Rows include 'Diseños gráficos realizados' and 'Diseños gráficos programados'.

COMPORTAMIENTO DEL INDICADOR

DESCRIPCION DE LA META ANUAL

REALIZAR LOS DISEÑOS PORGRAMADOS

Table for META ANUAL performance: TRIMESTRE: Julio-Septiembre. Columns include META ANUAL, AVANCE TRIMESTRAL (Programado, Alcanzado, EF%, SEMAFORO), and AVANCE ACUMULADO (Programado, Alcanzado, EF%, SEMAFORO).

DESCRIPCIÓN DE RESULTADOS Y JUSTIFICACIÓN EN CASO DE VARIACIÓN SUPERIOR A ± 10 % RESPECTO A LO PROGRAMADO ESTE INDICADOR SE CUMPLIO YA QUE POR MEDIO DE LOS DISEÑOS DAMOS A CONOCER A LA CIUDADANIA LOS PROGRAMAS Y ACTIVIDADES QUE SE DESARROLLAN DENTRO DEL MUNICIPIO

EVALUACION DEL INDICADOR

Se recomienda seguir tabajando en el mismo sentido en las acciones que alimentan el indicador, para mantener el desempeño en un nivel ACEPTABLE orientado a obtener la máxima calificación en la evaluac

DEPENDENCIA GENERAL: A01

DEPENDENCIA AUXILIAR: 103 Comunicación Social

ELABORÓ



VO. BO.

C. DIANA HAYDEE MONTERO LÓPEZ

C. ROSA MARÍA ARRIAGA GONZÁLEZ



MUNICIPIO DE CUAUTITLAN

Pbrm-08b FICHA TECNICA DE SEGUIMIENTO DE INDICADORES 2022 DE GESTIÓN O ESTRATEGICO

TIPO DE FICHA: OSFEM

PLUR DE DESARROLLO/ EJE TRANSVERSAL:

II Eje transversal II: Gobierno Moderno, Capaz y Responsable

TEMA DE DESARROLLO:

Comunicación y diálogo con la ciudadanía como elemento clave de gobernabilidad .

PROGRAMA PRESUPUESTARIO:

01080301 Comunicación pública y fortalecimiento informativo

PROYECTO PRESUPUESTARIO:

010803010103 Difusión y comunicación institucional

OBJETIVO DEL PROGRAMA PRESUPUESTARIO:

Difundir los valores y principios de gobierno, promoviendo la cultura de la información transparente y responsable entre gobierno, medios y sectores sociales, con pleno respeto a la libertad de expresión y mantener informada a la sociedad sobre las acciones gubernamentales, convocando su participación en asuntos de interés público.

DEPENDENCIA GENERAL:

A01

DEPENDENCIA AUXILIAR:

103 Comunicación Social

ESTRUCTURA DEL INDICADOR

NOMBRE DEL INDICADOR: Porcentaje de trámites y servicios digitales a la ciudadanía realizados.

FÓRMULA DEL CÁLCULO: (Trámites y servicios digitales a la ciudadanía realizados/trámites y servicios digitales a la ciudadanía programados)\*100

INTERPRETACIÓN:

MEDIR NÚMERO DE TRÁMITES Y SERVICIOS DIGITALES

DIMENSIÓN QUE ATIENDE:

Eficiencia

DESCRIPCIÓN DEL FACTOR DE COMPARACIÓN:

NO SE TIENE REGISTRO DE ESTA ACTIVIDAD EN EL EJERCICIO FISCAL 2021

FRECUENCIA DE MEDICIÓN:

Trimestral

AMBITO GEOGRAFICO:

MUNICIPAL

COBERTURA:

POBLACIÓN DE 18 A 65 AÑOS

LÍNEA BASE

SIN DATOS DEL EJERCICIO FISCAL 2021

Numero: NA 2.3

COMPORTAMIENTO DE LAS VARIABLES DURANTE EL TRIMESTRE: Julio-Septiembre

VARIABLE	UNIDAD DE MEDIDA	OPERACION	META ANUAL	AVANCE TRIMESTRAL		AVANCE ACUMULADO	
				Programado	%	Programado	%
Trámites y servicios digitales a la ciudadanía realizados	TRÁMITE	Sumable	286.00	71.00	24.83	214.00	74.83
Trámites y servicios digitales a la ciudadanía programados	TRÁMITE	Sumable	286.00	71.00	24.83	214.00	74.83

COMPORTAMIENTO DEL INDICADOR

DESCRIPCIÓN DE LA META ANUAL

ACERCAR A LA CIUDADANÍA LOS TRÁMITES Y SERVICIOS QUE PROPORCIONA EL AYUNTAMIENTO DE CUAUTITLAN, MEXICO

TRIMESTRE: Julio-Septiembre

META ANUAL	AVANCE TRIMESTRAL			AVANCE ACUMULADO		
	Programado	Alcanzado	EF%	Programado	Alcanzado	EF%
100.00	100.00	0.00	0.00	100.00	0.00	0.00

DESCRIPCIÓN DE RESULTADOS Y JUSTIFICACIÓN EN CASO DE VARIACIÓN SUPERIOR A 10% RESPECTO AL O PROGRAMADO ESTE INDICADOR NO SE CUMPLE DERIVADO A QUE NO SE CUENTAN CON LA PLATAFORMA DIGITAL ADECUADA LA QUE NOS PERMITA CUBRIR ESTE INDICADOR

EVALUACION DEL INDICADOR

Se recomienda realizar acciones urgentes encaminadas a corregir el funcionamiento de las unidades administrativas involucradas

DEPENDENCIA GENERAL:

A01

DEPENDENCIA AUXILIAR:

103 Comunicación Social



COORDINACIÓN DE COMUNICACIÓN E IMAGEN INSTITUCIONAL

ELABORO

C. DIANA HAYDEE MONTERO LÓPEZ

C. ROSA MARÍA ARRIAGA GONZÁLEZ



PbRm-08b FICHA TECNICA DE SEGUIMIENTO DE INDICADORES 2022 DE GESTIÓN O ESTRATEGICO

MUNICIPIO DE CUAUTITLAN

TIPO DE FICHA: OSFEM

PILAR DE DESARROLLO / EJE TRANSVERSAL: II Eje transversal II: Gobierno Moderno, Capaz y Responsable
TEMA DE DESARROLLO: Comunicación y diálogo con la ciudadanía como elemento clave de gobernabilidad.
PROGRAMA PRESUPUESTARIO: 01080301 Comunicación pública y fortalecimiento informativo
PROYECTO PRESUPUESTARIO: 010803010103 Difusión y comunicación institucional
OBJETIVO DEL PROGRAMA PRESUPUESTARIO: Difundir los valores y principios de gobierno, promoviendo la cultura de la información transparente y corresponsable entre gobierno, medios y sectores sociales, con pleno respeto a la libertad de expresión y mantener informada a la sociedad sobre las acciones gubernamentales, convocando su participación en asuntos de interés público.
DEPENDENCIA GENERAL: A01
DEPENDENCIA AUXILIAR: 103 Comunicación Social

ESTRUCTURA DEL INDICADOR

NOMBRE DEL INDICADOR: Porcentaje de spots informativos difundidos.
FÓRMULA DEL CÁLCULO: (Spots informativos difundidos/Spots informativos para difusión programados)\*100
INTERPRETACIÓN: MEDIR SPOTS INFORMATIVOS
DIMENSIÓN QUE ATIENDE: Eficiencia
DESCRIPCIÓN DEL FACTOR DE COMPARACIÓN: 250 SPOTS INFORMATIVOS
FRECUENCIA DE MEDICIÓN: Trimestral
AMBITO GEOGRAFICO: MUNICIPAL
COBERTURA: POBLACIÓN DE 18 A 65 AÑOS
LINEA BASE: 286 SPOTS INFORMATIVOS
Numero: NA 2.2

COMPORTAMIENTO DE LAS VARIABLES DURANTE EL TRIMESTRE: Julio-Septiembre

Table with columns: VARIABLE, UNIDAD DE MEDIDA, OPERACION, META ANUAL, AVANCE TRIMESTRAL (Programado, %), AVANCE ACUMULADO (Programado, %).

COMPORTAMIENTO DEL INDICADOR

DESCRIPCION DE LA META ANUAL

MANTENER DÍA A DÍA EL VÍNCULO CON LA CIUDADANÍA POR MEDIO DE SPOTS INFORMATIVOS

Table showing META ANUAL (100.00) and TRIMESTRE: Julio-Septiembre with columns for AVANCE TRIMESTRAL and AVANCE ACUMULADO.

DESCRIPCIÓN DE RESULTADOS Y JUSTIFICACIÓN EN CASO DE VARIACIÓN SUPERIOR A ± 10 % RESPECTO A LO PROGRAMADO
LA META SE CUMPLIO AL REALIZAR 71 SPOTS INFORMATIVOS PARA LA CIUDADANIA

EVALUACION DEL INDICADOR

Se recomienda seguir trabajando en el mismo sentido en las acciones que alimentan el indicador, para mantener el desempeño en un nivel ACEPTABLE orientado a obtener la máxima calificación en la evaluac

DEPENDENCIA GENERAL: A01
DEPENDENCIA AUXILIAR: 103 Comunicación Social



Handwritten signature of Diana Haydee Montero López

ELABORÓ

C. DIANA HAYDEE MONTERO LÓPEZ

Handwritten signature of Rosa María Arriaga González

C. ROSA MARÍA ARRIAGA GONZÁLEZ



MUNICIPIO DE CUAUTITLAN

PbRm-08B FICHA TECNICA DE SEGUIMIENTO DE INDICADORES 2022 DE GESTIÓN O ESTRATEGICO

TIPO DE FICHA: OSFEM

PILAR DE DESARROLLO/ EJE TRANSVERSAL:

II Eje transversal II: Gobierno Moderno, Capaz y Responsable

TEMA DE DESARROLLO:

Comunicación y diálogo con la ciudadanía como elemento clave de gobernabilidad

PROGRAMA PRESUPUESTARIO:

01080301 Comunicación pública y fortalecimiento informativo

PROYECTO PRESUPUESTARIO:

010803010103 Difusión y comunicación institucional

OBJETIVO DEL PROGRAMA PRESUPUESTARIO:

Difundir los valores y principios de gobierno, promoviendo la cultura de la información transparente y corresponsable entre gobierno, medios y sectores sociales, con pleno respeto a la libertad de expresión y mantener informada a la sociedad sobre las acciones gubernamentales, convocando su participación en asuntos de interés público.

DEPENDENCIA GENERAL:

A01

DEPENDENCIA AUXILIAR:

103 Comunicación Social

ESTRUCTURA DEL INDICADOR

NOMBRE DEL INDICADOR: Porcentaje de cumplimiento en la distribución de boletines informativos.

FÓRMULA DEL CÁLCULO:

(Boletines informativos difundidos/Boletines informativos programados para difusión)\*100

INTERPRETACIÓN:

MIDE LOS BOLETINES INFORMATIVOS

DIMENSIÓN QUE ATIENDE:

Eficiencia

DESCRIPCIÓN DEL FACTOR DE COMPARACIÓN:

250 BOLETINES INFORMATIVOS

AMBITO GEOGRAFICO:

POBLACION DE 18 A 65 AÑOS

COBERTURA:

MUNICIPAL

LÍNEA BASE

286 BOLETINES INFORMATIVOS

Número:

NA 2.1

COMPORTAMIENTO DE LAS VARIABLES DURANTE EL TRIMESTRE: Julio-Septiembre

VARIABLE	UNIDAD DE MEDIDA	OPERACION	META ANUAL	AVANCE TRIMESTRAL		AVANCE ACUMULADO	
				Programado	Alcanzado	Programado	Alcanzado
Boletines informativos difundidos	BOLETIN	Sumable	286.00	71.00	24.83	71.00	100.00
Boletines informativos programados para difusión	BOLETIN	Sumable	286.00	71.00	24.83	71.00	100.00

COMPORTAMIENTO DEL INDICADOR

DESCRIPCIÓN DE LA META ANUAL

MANTENER DIA A DIA EL VINCULO CON LA CIUDADANIA POR MEDIO DE BOLETINES INFORMATIVOS

TRIMESTRE: Julio-Septiembre

META ANUAL	AVANCE TRIMESTRAL		AVANCE ACUMULADO	
	Programado	Alcanzado	Programado	Alcanzado
100.00	100.00	100.00	100.00	100.00

DESCRIPCIÓN DE RESULTADOS Y JUSTIFICACIÓN EN CASO DE VARIACIÓN SUPERIOR A ± 10 % RESPECTO A LO PROGRAMADO

LAMETA SE CUMPLIO AL REALIZAR 71 BOLETINES INFORMATIVOS PARA LA CIUDADANIA

EVALUACION DEL INDICADOR

Se recomienda seguir trabajando en el mismo sentido en las acciones que alimentan el indicador, para mantener el desempeño en un nivel ACEPTABLE orientado a obtener la máxima calificación en la evaluación

DEPENDENCIA GENERAL:

A01

DEPENDENCIA AUXILIAR:

103 Comunicación Social

ELABORÓ



COORDINACIÓN DE COMUNICACIÓN E IMAGEN INSTITUCIONAL

NO. BO.

C. DIANA HAYDEE MONTERO LÓPEZ

C. ROSA MARÍA ARRIAGA GONZÁLEZ

FECHA DE ELABORACIÓN: 30/10/2022

Hoja: 135 de 232



PbRm-08b FICHA TECNICA DE SEGUIMIENTO DE INDICADORES 2022 DE GESTIÓN O ESTRATEGICO

MUNICIPIO DE CUAUTITLAN

TIPO DE FICHA: OSFEM

PILAR DE DESARROLLO / EJE TRANSVERSAL: II Eje transversal II: Gobierno Moderno, Capaz y Responsable

TEMA DE DESARROLLO: Comunicación y diálogo con la ciudadanía como elemento clave de gobernabilidad .

PROGRAMA PRESUPUESTARIO: 01080301 Comunicación pública y fortalecimiento informativo

PROYECTO PRESUPUESTARIO: 010803010103 Difusión y comunicación institucional

OBJETIVO DEL PROGRAMA PRESUPUESTARIO: Difundir los valores y principios de gobierno, promoviendo la cultura de la información transparente y corresponsable entre gobierno, medios y sectores sociales, con pleno respeto a la libertad de expresión y mantener informada a la sociedad sobre las acciones gubernamentales, convocando su participación en asuntos de interés público.

DEPENDENCIA GENERAL: A01

DEPENDENCIA AUXILIAR: 103 Comunicación Social

ESTRUCTURA DEL INDICADOR

NOMBRE DEL INDICADOR: Porcentaje de asistentes registrados en los eventos de difusión para dar a conocer el Informe de Gobierno.

FÓRMULA DEL CÁLCULO: (Asistentes registrados en los eventos de difusión para dar a conocer el Informe de Gobierno/Asistencia esperada a recibir en los eventos de difusión para dar a conocer el Informe de Gobierno)\*100

INTERPRETACIÓN: MEDIR LOS ASISTENTES AL INFORME DE GOBIERNO

DIMENSIÓN QUE ATIENDE: Eficiencia

FRECUENCIA DE MEDICIÓN: Trimestral

DESCRIPCIÓN DEL FACTOR DE COMPARACIÓN: 2000 ASISTENTES

AMBITO GEOGRAFICO: MUNICIPAL

COBERTURA: POBLACIÓN DE 18 A 65 AÑOS

LINEA BASE: 2000 ASISTENTES

Numero: NA 1.2

COMPORTAMIENTO DE LAS VARIABLES DURANTE EL TRIMESTRE: Julio-Septiembre

Table with columns: VARIABLE, UNIDAD DE MEDIDA, OPERACION, META ANUAL, AVANCE TRIMESTRAL (Programado, %), AVANCE ACUMULADO (Programado, %).

COMPORTAMIENTO DEL INDICADOR

DESCRIPCION DE LA META ANUAL

INFORMAR A LOS CIUDADANOS LAS METAS OBTENIDAS DURANTE EL AÑO FISCAL VIGENTE

Table showing META ANUAL (100.00) and TRIMESTRE: Julio-Septiembre with sub-columns for AVANCE TRIMESTRAL and AVANCE ACUMULADO.

DESCRIPCIÓN DE RESULTADOS Y JUSTIFICACIÓN EN CASO DE VARIACIÓN SUPERIOR A ± 10 % RESPECTO A LO PROGRAMADO SE LE DACUMPLIMIENTO EN EL CUARTO TRIMESTRE

EVALUACION DEL INDICADOR

Se recomienda seguir trabajando en el mismo sentido en las acciones que alimentan el indicador, para mantener el desempeño en un nivel ACEPTABLE orientado a obtener la máxima calificación en la evaluac

DEPENDENCIA GENERAL: A01

DEPENDENCIA AUXILIAR: 103 Comunicación Social

Handwritten signature of C. Diana Haydee Montero López

ELABORÓ



Handwritten signature of C. Rosa María Arriaga González and official stamp.

C. ROSA MARÍA ARRIAGA GONZÁLEZ

C. DIANA HAYDEE MONTERO LÓPEZ



PbRm-08b FICHA TECNICA DE SEGUIMIENTO DE INDICADORES 2022 DE GESTIÓN O ESTRATEGICO

MUNICIPIO DE CUAUTITLAN

TIPO DE FICHA: OSFEM

PILAR DE DESARROLLO / EJE TRANSVERSAL: II Eje transversal II: Gobierno Moderno, Capaz y Responsable
TEMA DE DESARROLLO: Comunicación y diálogo con la ciudadanía como elemento clave de gobernabilidad.
PROGRAMA PRESUPUESTARIO: 01080301 Comunicación pública y fortalecimiento informativo
PROYECTO PRESUPUESTARIO: 010803010103 Difusión y comunicación institucional
OBJETIVO DEL PROGRAMA PRESUPUESTARIO: Difundir los valores y principios de gobierno, promoviendo la cultura de la información transparente y corresponsable entre gobierno, medios y sectores sociales, con pleno respeto a la libertad de expresión y mantener informada a la sociedad sobre las acciones gubernamentales, convocando su participación en asuntos de interés público.
DEPENDENCIA GENERAL: A01
DEPENDENCIA AUXILIAR: 103 Comunicación Social

ESTRUCTURA DEL INDICADOR

NOMBRE DEL INDICADOR: Porcentaje de eventos celebrados para la difusión del cumplimiento del Plan de Desarrollo Municipal.
FÓRMULA DEL CÁLCULO: (Eventos celebrados para la difusión del cumplimiento del Plan de Desarrollo Municipal/Eventos programados para la difusión del cumplimiento del Plan de Desarrollo Municipal)\*100
INTERPRETACIÓN: MIDE EL NÚMERO DE EVENTOS PARA LA DIFUSIÓN DEL PLAN DE DESARROLLO MUNICIPAL
DIMENSIÓN QUE ATIENDE: Eficiencia FRECUENCIA DE MEDICIÓN: Trimestral
DESCRIPCIÓN DEL FACTOR DE COMPARACIÓN: 1 EVENTO DE DIFUSIÓN
AMBITO GEOGRAFICO: MUNICIPAL
COBERTURA: POBLACIÓN DE 18 A 65 AÑOS
LINEA BASE: 1 EVENTO DE DIFUSIÓN

Numero: NA 1.1

COMPORTAMIENTO DE LAS VARIABLES DURANTE EL TRIMESTRE: Julio-Septiembre

Table with 12 columns: VARIABLE, UNIDAD DE MEDIDA, OPERACION, META ANUAL, AVANCE TRIMESTRAL (Programado, %, Alcanzado, %), AVANCE ACUMULADO (Programado, %, Alcanzado, %). Rows include 'Eventos celebrados para la difusión del cumplimiento del Plan de Desarrollo Municipal' and 'Eventos programados para la difusión del cumplimiento del Plan de Desarrollo Municipal'.

COMPORTAMIENTO DEL INDICADOR

DESCRIPCION DE LA META ANUAL

CUMPLIR Y DAR A CONOCER LAS METAS ESTABLECIDAS EN EL PLAN DE DESARROLLO MUNICIPAL

Table with 9 columns: META ANUAL, AVANCE TRIMESTRAL (Programado, Alcanzado, EF%, SEMAFORO), AVANCE ACUMULADO (Programado, Alcanzado, EF%, SEMAFORO). Row shows 100.00 for meta and 0.00 for current values, with SEMAFORO ACEPTABLE.

DESCRIPCIÓN DE RESULTADOS Y JUSTIFICACIÓN EN CASO DE VARIACIÓN SUPERIOR A ± 10 % RESPECTO A LO PROGRAMADO SE LE DIO CUMPLIMIENTO AL INDICADOR HACIENDO PUBLICO EL PLAN DE DESARROLLO MUNICIPAL HACIENDO LA CONSULTA CIUDADANA Y AL MISMO TIEMPO PUBLICARLO EN LA PAGINA DEL AYUNTAMIENTO

EVALUACION DEL INDICADOR

Se recomienda seguir tabajando en el mismo sentido en las acciones que alimentan el indicador, para mantener el desempeño en un nivel ACEPTABLE orientado a obtener la máxima calificación en la evaluac

DEPENDENCIA GENERAL: A01
DEPENDENCIA AUXILIAR: 103 Comunicación Social



ELABORÓ
C. DIANA HAYDEE MONTERO LÓPEZ

VO. BO
C. ROSA MARÍA ARRIAGA GONZÁLEZ



PbRm-08b FICHA TECNICA DE SEGUIMIENTO DE INDICADORES 2022 DE GESTIÓN O ESTRATEGICO

TIPO DE FICHA: OSFEM

MUNICIPIO DE CUAUTITLAN

PILAR DE DESARROLLO / EJE TRANSVERSAL: II Eje transversal II: Gobierno Moderno, Capaz y Responsable
TEMA DE DESARROLLO: Eficiencia y eficacia en el sector público .
PROGRAMA PRESUPUESTARIO: 01080201 Administración del sistema estatal de información estadística y geográfica
PROYECTO PRESUPUESTARIO: 010802010201 Información geográfica municipal 010802010202 Información estadística municipal
OBJETIVO DEL PROGRAMA PRESUPUESTARIO: Comprende el conjunto de acciones municipales que se llevan a cabo para la captación, registro, procesamiento, actualización y resguardo de información estadística y geográfica del territorio estatal.
DEPENDENCIA GENERAL: S00 UNIDAD DE INFORMACIÓN, PLANEACIÓN, PROGRAMACIÓN Y EVALUACIÓN
DEPENDENCIA AUXILIAR: 101 Secretaría Técnica,123 Desarrollo Urbano

ESTRUCTURA DEL INDICADOR

NOMBRE DEL INDICADOR: Porcentaje de actualización de registros administrativos
FÓRMULA DEL CÁLCULO: (Registros actualizados/Registros generados)\*100
INTERPRETACIÓN: ACTUALIZACIÓN DE REGISTROS ADMIVOS.
DIMENSIÓN QUE ATIENDE: Eficiencia FRECUENCIA DE MEDICIÓN: Trimestral
DESCRIPCIÓN DEL FACTOR DE COMPARACIÓN: SEGÚN DATOS OBTENIDOS DATOS ADMINISTRATIVOS DEL AÑO 2021 NO SE CUENTA CON LA INFORMACIÓN DE ESTA ACTIVIDAD
AMBITO GEOGRAFICO: URBANO
COBERTURA: 178,847 (Total de población en la Localidad Municipal)
LINEA BASE 0

Numero: NA 1.1

COMPORTAMIENTO DE LAS VARIABLES DURANTE EL TRIMESTRE: Julio-Septiembre

Table with columns: VARIABLE, UNIDAD DE MEDIDA, OPERACION, META ANUAL, AVANCE TRIMESTRAL (Programado, %, Alcanzado, %), AVANCE ACUMULADO (Programado, %, Alcanzado, %). Rows include Registros actualizados and Registros generados.

COMPORTAMIENTO DEL INDICADOR

DESCRIPCION DE LA META ANUAL

ACTUALIZACION DE REGISTROS

Table showing META ANUAL (100.00) and TRIMESTRE: Julio-Septiembre. Columns include AVANCE TRIMESTRAL (Programado, Alcanzado, EF%, SEMAFORO) and AVANCE ACUMULADO (Programado, Alcanzado, EF%, SEMAFORO). Values are 0.00 and ACEPTABLE.


DESCRIPCIÓN DE RESULTADOS Y JUSTIFICACIÓN EN CASO DE VARIACIÓN SUPERIOR A ± 10 % RESPECTO A LO PROGRAMADO ESTE INDICADOR NO SE PROGRAMO PARA ESTE TRIMESTRE

EVALUACION DEL INDICADOR

Se recomienda seguir tabajando en el mismo sentido en las acciones que alimentan el indicador, para mantener el desempeño en un nivel ACEPTABLE orientado a obtener la máxima calificación en la evaluac

DEPENDENCIA GENERAL: S00 UNIDAD DE INFORMACIÓN, PLANEACIÓN, PROGRAMACIÓN Y EVALUACIÓN
DEPENDENCIA AUXILIAR: 101 Secretaria Técnica,123 Desarrollo Urbano

ELABORÓ
C. ROSA ANGÉLICA ROMERO MORENO



VO. BO.
LIC. LORENA MARGARITA ESTRADA VILCHIS



MUNICIPIO DE CUAUTTLAN

Pbrm-089 FICHA TECNICA DE SEGUIMIENTO DE INDICADORES 2022 DE GESTIÓN O ESTRATEGICO

TIPO DE FICHA: OSFEM

PILAR DE DESARROLLO/ EJE TRANSVERSAL: II Eje transversal II: Gobierno Moderno, Capaz y Responsable

Finanzas públicas sanas.

TEMA DE DESARROLLO:

01080102 Modernización del catastro mexicano

PROGRAMA PRESUPUESTARIO:

010801020201 Información catastral municipal

OBJETIVO DEL PROGRAMA PRESUPUESTARIO:

Engloba las acciones que se llevan a cabo por los gobiernos municipales en los procesos de registro de bienes inmuebles en el territorio estatal, así como determinar extensión geográfica y valor catastral por demarcación que definen la imposición fiscal.

DEPENDENCIA GENERAL:

L00 TESORERIA

DEPENDENCIA AUXILIAR:

115 Ingresos

ESTRUCTURA DEL INDICADOR

NOMBRE DEL INDICADOR:

Porcentaje de planos topográficos levantados en campo.

FÓRMULA DEL CÁLCULO:

(Levantamientos de planos topográficos en campo efectuados/Levantamientos de Planos topográficos en campo programados)\*100

INTERPRETACION:

Eficiencia

DIMENSION QUE ATIENDE:

Eficiencia

DESCRIPCIÓN DEL FACTOR DE COMPARACIÓN:

MUNICIPIO DE CUAUTTLAN

AMBITO GEOGRAFICO:

POBLACIÓN DE CUAUTTLAN

COBERTURA:

POBLACIÓN DE CUAUTTLAN

LÍNEA BASE

POBLACIÓN DE CUAUTTLAN

Número: NA 2.3

Numero: NA 2.3

COMPORTAMIENTO DE LAS VARIABLES DURANTE EL TRIMESTRE: Julio-Septiembre

VARIABLE	UNIDAD DE MEDIDA	OPERACION	META ANUAL	AVANCE TRIMESTRAL			AVANCE ACUMULADO		
				Programado	%	Alcanzado	Programado	%	Alcanzado
Levantamientos de planos topográficos en campo efectuados		Sumable	0.00	0.00	0.00	0.00	0.00	0.00	0.00
Levantamientos de Planos topográficos en campo programados		Sumable	0.00	0.00	0.00	0.00	0.00	0.00	0.00

COMPORTAMIENTO DEL INDICADOR  
DESCRIPCIÓN DE LA META ANUAL

META ANUAL	TRIMESTRE: Julio-Septiembre			AVANCE ACUMULADO		
	Programado	Alcanzado	EF%	Programado	Alcanzado	EF%
0.00	0.00	0.00	0.00	0.00	0.00	0.00

DESCRIPCIÓN DE RESULTADOS Y JUSTIFICACIÓN EN CASO DE VARIACIÓN SUPERIOR A 10% RESPECTO AL O PROGRAMADO  
EL RESULTADO CORRESPONDE AL NÚMERO DE LEVANTAMIENTOS GENERADOS DURANTE EL PRIMER TRIMESTRE SE REFLEJA EN CER0

EVALUACION DEL INDICADOR

NO APLICA PARA ESTE TRIMESTRE

DEPENDENCIA GENERAL:

L00 TESORERIA

DEPENDENCIA AUXILIAR:

115 Ingresos

ELABORÓ

ING. JESÚS RAJÁN OROZCO ROCHA

VO. BO.

C.P. JORGE FRANCISCO MAZA CERVANTES

FECHA DE ELABORACIÓN: 30/10/2022

Hoja 131 de 292



MUNICIPIO DE CUAUTTLAN

PBrm-48b FICHA TECNICA DE SEGUIMIENTO DE INDICADORES 2022 DE GESTIÓN O ESTRATEGICO

TIPO DE FICHA: OSFEM

PILAR DE DESARROLLO/ EJE TRANSVERSAL:

II Eje transversal II: Gobierno Moderno, Capaz y Responsable

TEMA DE DESARROLLO:

Finanzas publicas sanas.

PROGRAMA PRESUPUESTARIO:

01080102 Modernización del catastro mexicano

PROYECTO PRESUPUESTARIO:

010801020201 Información catastral municipal

OBJETIVO DEL PROGRAMA PRESUPUESTARIO:

Enjibar las acciones que se llevan a cabo por los gobiernos municipales en los procesos de registro de bienes inmuebles en el territorio estatal, así como determinar extensión geográfica y valor catastral por demarcación que definen la imposición fiscal.

DEPENDENCIA GENERAL:

L00 TESORERIA

DEPENDENCIA AUXILIAR:

115 Ingresos

ESTRUCTURA DEL INDICADOR

NOMBRE DEL INDICADOR:

Porcentaje de notificaciones entregadas para la realización de diligencias de inspección y medición de inmuebles.

FÓRMULA DEL CÁLCULO:

(Notificaciones entregadas para la realización de diligencias de inspección y medición de inmuebles/Notificaciones generadas para la realización de diligencias de inspección y medición de inmuebles)\*100

INTERPRETACION:

Eficiencia

DIMENSION QUE ATIENDE:

Eficiencia

DESCRIPCIÓN DEL FACTOR DE COMPARACIÓN:

ÁMBITO GEOGRÁFICO:

MUNICIPIO DE CUAUTTLAN

COBERTURA:

POBLACIÓN DE CUAUTTLAN

LÍNEA BASE

Numero: NA 2.2

FRECUENCIA DE MEDICIÓN

Trimestral

COMPORTAMIENTO DE LAS VARIABLES DURANTE EL TRIMESTRE: Julio-Septiembre

VARIABLE	UNIDAD DE MEDIDA	OPERACION	META ANUAL	AVANCE TRIMESTRAL		AVANCE ACUMULADO					
				Programado	%	Alcanzado	%	Programado	%	Alcanzado	%
Notificaciones entregadas para la realización de diligencias de inspección y medición de inmuebles	FREDIOS	Sumable	5.00	0.00	0.00	200.00	0.00	0.00	0.00	350.00	0.00
Notificaciones generadas para la realización de diligencias de inspección y medición de inmuebles	FREDIOS	Sumable	10.00	0.00	0.00	200.00	0.00	0.00	0.00	700.00	0.00

COMPORTAMIENTO DEL INDICADOR DESCRIPCIÓN DE LA META ANUAL

META ANUAL	TRIMESTRE: Julio-Septiembre			
	AVANCE TRIMESTRAL		AVANCE ACUMULADO	
	Programado	Alcanzado	EF%	SEMAFORO
50.00	0.00	100.00	0.00	ACEPTABLE

DESCRIPCIÓN DE RESULTADOS Y JUSTIFICACIÓN EN CASO DE VARIACIÓN SUPERIOR A 10 % RESPECTO AL O PROGRAMADO L RESULTADO CORRESPONDIENTE AL NÚMERO DE NOTIFICACIONES GENERADAS PARA SU ACTUALIZACIÓN EN EL SISTEMA DE GESTIÓN CATASTRAL DURANTE EL TRIMESTRE, CONFORME A LAS METAS 1 Y 3.

EVALUACIÓN DEL INDICADOR

Se recomienda seguir trabajando en el mismo sentido en las acciones que alimentan el indicador, para mantener el desempeño en un nivel ACEPTABLE orientado a obtener la máxima calificación en la evaluación.

DEPENDENCIA GENERAL:

L00 TESORERIA

DEPENDENCIA AUXILIAR:

115 Ingresos

ELABORADO

ING. JESÚS DOMÍNGUEZ OROZCO ROCHA

VO. BO.

C.P. JORGE FRANCISCO MAZA CERVANTES



PbRm-08b FICHA TECNICA DE SEGUIMIENTO DE INDICADORES 2022 DE GESTIÓN O ESTRATEGICO

MUNICIPIO DE CUAUTITLÁN

TIPO DE FICHA: OSFEM

PILAR DE DESARROLLO / EJE TRANSVERSAL: II Eje transversal II: Gobierno Moderno, Capaz y Responsable
TEMA DE DESARROLLO: Finanzas públicas sanas .
PROGRAMA PRESUPUESTARIO: 01080102 Modernización del catastro mexiquense
PROYECTO PRESUPUESTARIO: 010801020201 Información catastral municipal
OBJETIVO DEL PROGRAMA PRESUPUESTARIO: Engloba las acciones que se llevan a cabo por los gobiernos municipales en los procesos de registro de bienes inmuebles en el territorio estatal, así como determinar extensión geográfica y valor catastral por demarcación que definan la imposición fiscal.
DEPENDENCIA GENERAL: L00 TESORERIA
DEPENDENCIA AUXILIAR: 115 Ingresos

ESTRUCTURA DEL INDICADOR

NOMBRE DEL INDICADOR: Porcentaje de diligencias de inspección y medición de inmuebles realizadas.
FÓRMULA DEL CÁLCULO: (Diligencias de inspección y medición de inmuebles realizadas/Diligencias de inspección y medición de inmuebles programadas)\*100
INTERPRETACIÓN: PROGRAMACIÓN PARA LA REALIZACIÓN DE LAS DILIGENCIAS DE INSPECCIÓN Y MEDICIÓN DE INMUEBLES
DIMENSIÓN QUE ATIENDE: Eficiencia
DESCRIPCIÓN DEL FACTOR DE COMPARACIÓN: 682 REFLEJA EL NÚMERO DE INMUEBLES INSPECCIONADOS EN RELACIÓN AL AÑO ANTERIOR.
AMBITO GEOGRAFICO: MUNICIPIO DE CUAUTITLÁN
COBERTURA: POBLACIÓN DE CUAUTITLÁN
LINEA BASE: 682 INMUEBLES INSPECCIONADOS

FRECUENCIA DE MEDICIÓN: Trimestral

Numero: NA 2.1

COMPORTAMIENTO DE LAS VARIABLES DURANTE EL TRIMESTRE: Julio-Septiembre

Table with 12 columns: VARIABLE, UNIDAD DE MEDIDA, OPERACION, META ANUAL, AVANCE TRIMESTRAL (Programado, %), AVANCE ACUMULADO (Programado, %). Rows include 'Diligencias de inspección y medición de inmuebles realizadas' and 'Diligencias de inspección y medición de inmuebles programadas'.

COMPORTAMIENTO DEL INDICADOR

DESCRIPCION DE LA META ANUAL

NÚMERO DE DILIGENCIAS DE INSPECCION Y MEDICIÓN DE INMUEBLES.

Table showing performance metrics for the quarter: TRIMESTRE: Julio-Septiembre. Columns include META ANUAL, AVANCE TRIMESTRAL (Programado, Alcanzado, EF%, SEMAFORO), and AVANCE ACUMULADO (Programado, Alcanzado, EF%, SEMAFORO).

DESCRIPCIÓN DE RESULTADOS Y JUSTIFICACIÓN EN CASO DE VARIACIÓN SUPERIOR A ± 10 % RESPECTO A LO PROGRAMADO
EL RESULTADO CORRESPONDE AL NUMERO DE INSPECCIONES CATASTRALES REALIZADAS PARA SU ACTUALIZACIÓN EN EL SISTEMA DE GESTIÓN CATASTRAL DURANTE EL PRIMER TRIMESTRE, CONFORME A LAS METAS 1 Y 3.

EVALUACION DEL INDICADOR

SE RECOMIENDA SEGUIR TRABAJANDO EN EL MISMO SENTIDO EN LAS ACCIONES QUE ALIMENTAN EL INDICADOR, PARA MANTENER EL DESEMPEÑO EN UN NIVEL ACEPTABLE ORIENTADO A OBTENER LA MÁXIMA CALIFICACIÓN EN LA EVALUACIÓN.

DEPENDENCIA GENERAL: L00 TESORERIA
DEPENDENCIA AUXILIAR: 115 Ingresos

Handwritten signature and stamp area labeled 'ELABORO' with the name 'ING. JESÚS FABIAN OROZCO ROCHA' below.

Handwritten signature and official stamp area labeled 'VO. BO.' with the name 'G.P. JORGE FRANCISCO MAZA CERVANTES' below.



PbRm-08b FICHA TECNICA DE SEGUIMIENTO DE INDICADORES 2022 DE GESTIÓN O ESTRATEGICO

MUNICIPIO DE CUAUTITLAN

TIPO DE FICHA: OSFEM

PILAR DE DESARROLLO / EJE TRANSVERSAL: II Eje transversal II: Gobierno Moderno, Capaz y Responsable
TEMA DE DESARROLLO: Finanzas públicas sanas
PROGRAMA PRESUPUESTARIO: 01080102 Modernización del catastro mexiquense
PROYECTO PRESUPUESTARIO: 010801020201 Información catastral municipal
OBJETIVO DEL PROGRAMA PRESUPUESTARIO: Engloba las acciones que se llevan a cabo por los gobiernos municipales en los procesos de registro de bienes inmuebles en el territorio estatal, así como determinar extensión geográfica y valor catastral por demarcación que definan la imposición fiscal.
DEPENDENCIA GENERAL: L00 TESORERIA
DEPENDENCIA AUXILIAR: 115 Ingresos

ESTRUCTURA DEL INDICADOR

NOMBRE DEL INDICADOR: Porcentaje en la atención de las solicitudes de trámite catastral.
FÓRMULA DEL CÁLCULO: (Solicitudes de trámite catastral atendidas/Solicitudes de trámite catastral en proceso)\*100
INTERPRETACIÓN: ATENCIÓN A LAS SOLICITUDES DE TRÁMITE CATASTRAL PRESENTADAS POR LA CIUDADANÍA
DIMENSIÓN QUE ATIENDE: Eficiencia
DESCRIPCIÓN DEL FACTOR DE COMPARACIÓN: 2141 REFLEJA EL NÚMERO DE SOLICITUDES DE TRÁMITE CATASTRAL ATENDIDAS
AMBITO GEOGRAFICO: MUNICIPIO DE CUAUTITLÁN
COBERTURA: POBLACIÓN DE CUAUTITLÁN
LINEA BASE: 2141SOLICITUDES ATENDIDAS

FRECUENCIA DE MEDICIÓN: Trimestral

Numero: NA 1.2

COMPORTAMIENTO DE LAS VARIABLES DURANTE EL TRIMESTRE: Julio-Septiembre

Table with 12 columns: VARIABLE, UNIDAD DE MEDIDA, OPERACION, META ANUAL, AVANCE TRIMESTRAL (Programado, %, Alcanzado, %), AVANCE ACUMULADO (Programado, %, Alcanzado, %). Rows include 'Solicitudes de trámite catastral atendidas' and 'Solicitudes de trámite catastral en proceso'.

COMPORTAMIENTO DEL INDICADOR

DESCRIPCION DE LA META ANUAL

ATENCIÓN A SOLICITUDES DE TRÁMITE CATASTRAL.

Table with 9 columns: META ANUAL, TRIMESTRE: Julio-Septiembre, AVANCE TRIMESTRAL (Programado, Alcanzado, EF%, SEMAFORO), AVANCE ACUMULADO (Programado, Alcanzado, EF%, SEMAFORO). Row shows 100.00 for annual goal and 93.93 for current progress.

DESCRIPCIÓN DE RESULTADOS Y JUSTIFICACIÓN EN CASO DE VARIACIÓN SUPERIOR A ± 10 % RESPECTO A LO PROGRAMADO
EL RESULTADO CORRESPONDE AL NUMERO DE SOLICITUDES DE SERVICIOS CATASTRALES ATENDIDOS PARA SU ACTUALIZACIÓN EN EL SISTEMA DE GESTIÓN CATASTRAL DURANTE EL SEGUNDO TRIMESTRE, LO ANTERIOR, EN RELACIÓN CON LA META 1 Y 3

EVALUACION DEL INDICADOR

SE RECOMIENDA REORIENTAR LAS ACCIONES TENDIENTES A MEJORAR EL DESEMPEÑO DEL INDICADOR, YA QUE SE ENCUENTRA EN UN NIVEL INTERMEDIOQUE PONE EN RIESGO EL CUMPLIMIENTO DE LOS OBJETIVOS

DEPENDENCIA GENERAL: L00 TESORERIA
DEPENDENCIA AUXILIAR: 115 Ingresos

ELABORÓ

ING. JESÚS FABIÁN OROZCO ROCHA

VO. BO.

C.P JORGE FRANCISCO MAZA CERVANTES



MUNICIPIO DE CUAUTTLAN

Pbrm-08b FICHA TECNICA DE SEGUIMIENTO DE INDICADORES 2022 DE GESTIÓN O ESTRATEGICO

TIPO DE FICHA: OSFEM

PILAR DE DESARROLLO/ EJE TRANSVERSAL: II Eje transversal II: Gobierno Moderno, Capaz y Responsable

TEMA DE DESARROLLO: Finanzas públicas sanas.

PROGRAMA PRESUPUESTARIO: 01080102 Modernización del catastro mexicano

PROYECTO PRESUPUESTARIO: 010801020201 Información catastral municipal

OBJETIVO DEL PROGRAMA PRESUPUESTARIO: Eficacia

Engloba las acciones que se llevan a cabo por los gobiernos municipales en los procesos de registro de bienes inmuebles en el territorio estatal, así como determinar extensión geográfica y valor catastral por demarcación que definen la imposición fiscal.

DEPENDENCIA GENERAL: L00 TESORERIA

DEPENDENCIA AUXILIAR: 115 Ingresos

ESTRUCTURA DEL INDICADOR

NOMBRE DEL INDICADOR: Porcentaje de solicitudes de trámite catastral recibidas.

FÓRMULA DEL CÁLCULO: (Solicitudes de trámite catastral recibidas/Solicitudes de trámite catastral programadas)\*100

INTERPRETACIÓN: NÚMERO DE SOLICITUDES DE TRÁMITE CATASTRAL RECIBIDAS

DIMENSIÓN QUE ATIENDE: Eficiencia

DESCRIPCIÓN DEL FACTOR DE COMPARACIÓN: REFLEJA EL NÚMERO DE SOLICITUDES CATASTRALES RECIBIDAS EN EL AÑO ANTERIOR

AMBITO GEOGRAFICO: MUNICIPIO DE CUAUTTLAN

COBERTURA: POBLACION DE CUAUTTLAN

LÍNEA BASE: 2141 SERVICIOS CATASTRALES RECIBIDAS

Número: NA 1.1

FRECUENCIA DE MEDICIÓN: Trimestral

COMPORTAMIENTO DE LAS VARIABLES DURANTE EL TRIMESTRE: Julio-Septiembre

VARIABLE	UNIDAD DE MEDIDA	OPERACION	META ANUAL	AVANCE TRIMESTRAL			AVANCE ACUMULADO				
				Programado	%	Alcanzado	Programado	%	Alcanzado		
Solicitudes de trámite catastral recibidas	RECEPCION DE SOLICITUDES	Sumable	2,152.00	538.00	25.00	387.00	71.93	1,514.00	75.00	1,373.00	85.07
Solicitudes de trámite catastral programadas	RECEPCION DE SOLICITUDES	Sumable	2,152.00	538.00	25.00	412.00	76.58	1,514.00	75.00	1,443.00	89.41

COMPORTAMIENTO DEL INDICADOR

DESCRIPCION DE LA META ANUAL

LA POBLACION REQUIERE DE LA PRESTACION DE SERVICIOS CATASTRALES.

TRIMESTRE: Julio-Septiembre

META ANUAL	AVANCE TRIMESTRAL			AVANCE ACUMULADO		
	Programado	Alcanzado	EF%	Programado	Alcanzado	EF%
100.00	100.00	93.93	93.93	100.00	95.15	95.15


DESCRIPCIÓN DE RESULTADOS Y JUSTIFICACIÓN EN CASO DE VARIACIÓN SUPERIOR A 10 % RESPECTO A LO PROGRAMADO

EVALUACION DEL INDICADOR

EL RESULTADO CORRESPONDE AL NÚMERO DE SOLICITUDES DE SERVICIOS CATASTRALES PARA SU ACTUALIZACIÓN EN EL SISTEMA DE GESTIÓN CATASTRAL DURANTE EL SEGUNDO TRIMESTRE. LO ANTERIOR, EN RELACION CON LA META 1 Y 3.

SE RECOMIENDA SEGUIR TRABAJANDO EN EL MISMO SENTIDO EN LAS ACCIONES QUE ALIMENTAN EL INDICADOR, PARA MANTENER EL DESEMPEÑO EN UN NIVEL ACEPTABLE ORIENTADO A OBTENER LA MÁXIMA CALIFICACIÓN EN LA EVALUACIÓN GENERAL.

DEPENDENCIA AUXILIAR: 115 Ingresos



ELABORO

ING. JESUS FABIAN OROZCO ROCHA

CESAR GEORGE FRANCISCO MAZA CERVANTES

FECHA DE ELABORACION: 30/10/2022

Hoy: 127 de 292



PbRm-08b FICHA TECNICA DE SEGUIMIENTO DE INDICADORES 2022 DE GESTIÓN O ESTRATEGICO

MUNICIPIO DE CUAUTITLAN

TIPO DE FICHA: OSFEM

PILAR DE DESARROLLO / EJE TRANSVERSAL: 4 Pilar 4: Seguridad
TEMA DE DESARROLLO: Seguridad con visión ciudadana
PROGRAMA PRESUPUESTARIO: 01080101 Protección jurídica de las personas y sus bienes
PROYECTO PRESUPUESTARIO: 010801010302 Operación registral civil
OBJETIVO DEL PROGRAMA PRESUPUESTARIO: Conjunto de acciones para el fortalecimiento de la certeza jurídica, edificando una alianza entre los distintos órdenes de gobierno y la población, a fin de consolidar una cultura de legalidad que impacte en la prevención del delito.
DEPENDENCIA GENERAL: D00 SECRETARIA DEL AYUNTAMIENTO
DEPENDENCIA AUXILIAR: 109 Registro Civil, 148 Servicio Militar Municipal

ESTRUCTURA DEL INDICADOR

NOMBRE DEL INDICADOR: Porcentaje de exámenes de desempeño efectuados a los servidores públicos.
FÓRMULA DEL CÁLCULO: (Exámenes de desempeño de funciones efectuados a los servidores públicos/Exámenes de desempeño de funciones programados)\*100
INTERPRETACIÓN:
DIMENSIÓN QUE ATIENDE: Eficiencia
DESCRIPCIÓN DEL FACTOR DE COMPARACIÓN:
AMBITO GEOGRAFICO: Urbano
COBERTURA: 178847 HABITANTES
LINEA BASE

Numero: NA 3.2

COMPORTAMIENTO DE LAS VARIABLES DURANTE EL TRIMESTRE: Julio-Septiembre

Table with columns: VARIABLE, UNIDAD DE MEDIDA, OPERACION, META ANUAL, AVANCE TRIMESTRAL (Programado, %), AVANCE ACUMULADO (Programado, %, Alcanzado, %).

COMPORTAMIENTO DEL INDICADOR

DESCRIPCION DE LA META ANUAL

Table showing META ANUAL and TRIMESTRE: Julio-Septiembre with sub-columns for AVANCE TRIMESTRAL and AVANCE ACUMULADO.

DESCRIPCIÓN DE RESULTADOS Y JUSTIFICACIÓN EN CASO DE VARIACIÓN SUPERIOR A ± 10 % RESPECTO A LO PROGRAMADO ESTE INDICADOR NO APLICA PARA ESTA AREA

EVALUACION DEL INDICADOR

Se recomienda seguir tabajando en el mismo sentido en las acciones que alimentan el indicador, para mantener el desempeño en un nivel ACEPTABLE orientado a obtener la máxima calificación en la evaluac

DEPENDENCIA GENERAL: D00 SECRETARIA DEL AYUNTAMIENTO
DEPENDENCIA AUXILIAR: 109 Registro Civil, 148 Servicio Militar Municipal

Handwritten signatures and official stamps for LIC. ESPERANZA GARCÍA MARTINEZ and LIC. ANA SILVIA ROA MORENO, including stamps from the Government of Mexico and the Municipality of Cuautitlán.



PbRm-08b FICHA TECNICA DE SEGUIMIENTO DE INDICADORES 2022 DE GESTIÓN O ESTRATEGICO

TIPO DE FICHA: OSFEM

MUNICIPIO DE CUAUTITLAN

PILAR DE DESARROLLO / EJE TRANSVERSAL: 4 Pilar 4: Seguridad
TEMA DE DESARROLLO: Seguridad con visión ciudadana
PROGRAMA PRESUPUESTARIO: 01080101 Protección jurídica de las personas y sus bienes
PROYECTO PRESUPUESTARIO: 010801010302 Operación registral civil
OBJETIVO DEL PROGRAMA PRESUPUESTARIO: Conjunto de acciones para el fortalecimiento de la certeza jurídica, edificando una alianza entre los distintos órdenes de gobierno y la población, a fin de consolidar una cultura de legalidad que impacte en la prevención del delito.
DEPENDENCIA GENERAL: D00 SECRETARIA DEL AYUNTAMIENTO
DEPENDENCIA AUXILIAR: 109 Registro Civil, 148 Servicio Militar Municipal

ESTRUCTURA DEL INDICADOR

NOMBRE DEL INDICADOR: Porcentaje de las quejas ante la comisión de hechos indebidos por parte de los servidores públicos.
FÓRMULA DEL CÁLCULO: (Quejas recibidas ante la comisión de hechos indebidos por parte de los servidores públicos/Quejas estimadas a recibir ante la comisión de hechos indebidos por parte de los servidores públicos)\*100
INTERPRETACIÓN:
DIMENSIÓN QUE ATIENDE: Eficiencia FRECUENCIA DE MEDICIÓN: Trimestral
DESCRIPCIÓN DEL FACTOR DE COMPARACIÓN:
AMBITO GEOGRAFICO: Urbano
COBERTURA: 178847 HABITANTES
LINEA BASE
Numero: NA 3.1

COMPORTAMIENTO DE LAS VARIABLES DURANTE EL TRIMESTRE: Julio-Septiembre

Table with 12 columns: VARIABLE, UNIDAD DE MEDIDA, OPERACION, META ANUAL, AVANCE TRIMESTRAL (Programado, %, Alcanzado, %), AVANCE ACUMULADO (Programado, %, Alcanzado, %). Rows include 'Quejas recibidas ante la comisión de hechos indebidos por parte de los servidores públicos' and 'Quejas estimadas a recibir ante la comisión de hechos indebidos por parte de los servidores públicos'.

COMPORTAMIENTO DEL INDICADOR

DESCRIPCION DE LA META ANUAL

Table with 9 columns: METAANUAL, TRIMESTRE: Julio-Septiembre (AVANCE TRIMESTRAL: Programado, Alcanzado, EF%, SEMAFORO; AVANCE ACUMULADO: Programado, Alcanzado, EF%, SEMAFORO). Values are 0.00, 0.00, 0.00, ACEPTABLE, 0.00, 0.00, 0.00, ACEPTABLE.

DESCRIPCIÓN DE RESULTADOS Y JUSTIFICACIÓN EN CASO DE VARIACIÓN SUPERIOR A ± 10 % RESPECTO A LO PROGRAMADO ESTE INDICADOR NO APLICA PARA ESTA AREA

EVALUACION DEL INDICADOR

Se recomienda seguir tabajando en el mismo sentido en las acciones que alimentan el indicador, para mantener el desempeño en un nivel ACEPTABLE orientado a obtener la máxima calificación en la evaluac

DEPENDENCIA GENERAL: D00 SECRETARIA DEL AYUNTAMIENTO
DEPENDENCIA AUXILIAR: 109 Registro Civil, 148 Servicio Militar Municipal

ELABORÓ: LIC. ESPERANZA GARCÍA MARTINEZ. Includes official stamp of the Civil Registry Office, Cuautitlán.

VÓ. BÓ: LIC. ANA SILVIA ROA MORENO. Includes official stamp of the Municipality of Cuautitlán, 2022-2024.



PbRm-08b FICHA TECNICA DE SEGUIMIENTO DE INDICADORES 2022 DE GESTIÓN O ESTRATEGICO

MUNICIPIO DE CUAUTITLAN

TIPO DE FICHA: OSFEM

PILAR DE DESARROLLO / EJE TRANSVERSAL: 4 Pilar 4: Seguridad
TEMA DE DESARROLLO: Seguridad con visión ciudadana
PROGRAMA PRESUPUESTARIO: 01080101 Protección jurídica de las personas y sus bienes
PROYECTO PRESUPUESTARIO: 010801010302 Operación registral civil
OBJETIVO DEL PROGRAMA PRESUPUESTARIO: Conjunto de acciones para el fortalecimiento de la certeza jurídica, edificando una alianza entre los distintos órdenes de gobierno y la población, a fin de consolidar una cultura de legalidad que impacte en la prevención del delito.
DEPENDENCIA GENERAL: D00 SECRETARIA DEL AYUNTAMIENTO
DEPENDENCIA AUXILIAR: 109 Registro Civil, 148 Servicio Militar Municipal

ESTRUCTURA DEL INDICADOR

NOMBRE DEL INDICADOR: Porcentaje de las dinámicas de sensibilización a los servidores públicos sobre las causas del incumplimiento de normas jurídicas.
FÓRMULA DEL CÁLCULO: (Dinámicas de sensibilización impartidas a los servidores públicos sobre las causas del incumplimiento de normas jurídicas/Dinámicas de sensibilización programadas a los servidores públicos sobre las causas del incumplimiento de normas jurídicas)\*100
INTERPRETACIÓN: SENSIBILIZAR A LOS SERVIDORES PUBLICOS SOBRE LAS CAUSAS QUE CAUSAN UN INCUMPLIMIENTO A LAS NORMAS JURIDICAS.
DIMENSIÓN QUE ATIENDE: Eficiencia
DESCRIPCIÓN DEL FACTOR DE COMPARACIÓN: SEGÚN DATOS ADMINISTRATIVOS DEL AÑO 2021 NO REALIZARON DINAMICAS DE SENSIBILIZACIÓN
AMBITO GEOGRAFICO: Urbano
COBERTURA: 178847 HABITANTES
LINEA BASE: 0

FRECUENCIA DE MEDICIÓN: Trimestral

Numero: NA 2.2

COMPORTAMIENTO DE LAS VARIABLES DURANTE EL TRIMESTRE: Julio-Septiembre

Table with 12 columns: VARIABLE, UNIDAD DE MEDIDA, OPERACION, META ANUAL, AVANCE TRIMESTRAL (Programado, %), AVANCE ACUMULADO (Programado, %). Rows show data for 'Dinámicas de sensibilización impartidas...' and 'Dinámicas de sensibilización programadas...'.

COMPORTAMIENTO DEL INDICADOR

DESCRIPCION DE LA META ANUAL

SE PRETENDE CREAR DINAMICAS DE SENSIBILIZACION A LOS SERVIDORES PUBLICOS PARA QUE EN EL EJERCICIO DE SUS FUNCIONES NO INCUMPLAN CON LAS NORMAS JURIDICAS VIGENTES.

Table with 9 columns: META ANUAL, AVANCE TRIMESTRAL (Programado, Alcanzado, EF%, SEMAFORO), AVANCE ACUMULADO (Programado, Alcanzado, EF%, SEMAFORO). Shows 100.00% for both trimester and cumulative.

DESCRIPCIÓN DE RESULTADOS Y JUSTIFICACIÓN EN CASO DE VARIACIÓN SUPERIOR A ± 10 % RESPECTO A LO PROGRAMADO ESTE INDICADOR NO SE PROGRAMO PARA ESTE TRIMESTRE

EVALUACION DEL INDICADOR

Se recomienda seguir tabajando en el mismo sentido en las acciones que alimentan el indicador, para mantener el desempeño en un nivel ACEPTABLE orientado a obtener la máxima calificación en la evaluac

DEPENDENCIA GENERAL: D00 SECRETARIA DEL AYUNTAMIENTO
DEPENDENCIA AUXILIAR: 109 Registro Civil, 148 Servicio Militar Municipal

Handwritten signatures and official stamps. Includes 'ELABORO' stamp for LIC. ESPERANZA GARCÍA MARTINEZ and 'VO. BO.' stamp for LIC. ANA SILVIA ROA MORENO. Stamps also mention 'GOBIERNO DEL ESTADO DE MEXICO' and 'SECRETARIA DEL AYUNTAMIENTO'.



PbRm-08b FICHA TECNICA DE SEGUIMIENTO DE INDICADORES 2022 DE GESTIÓN O ESTRATEGICO

MUNICIPIO DE CUAUTILAN

TIPO DE FICHA: OSFEM

PILAR DE DESARROLLO / EJE TRANSVERSAL: 4 Pilar 4: Seguridad
TEMA DE DESARROLLO: Seguridad con visión ciudadana
PROGRAMA PRESUPUESTARIO: 01080101 Protección jurídica de las personas y sus bienes
PROYECTO PRESUPUESTARIO: 010801010302 Operación registral civil
OBJETIVO DEL PROGRAMA PRESUPUESTARIO: Conjunto de acciones para el fortalecimiento de la certeza jurídica, edificando una alianza entre los distintos órdenes de gobierno y la población, a fin de consolidar una cultura de legalidad que impacte en la prevención del delito.
DEPENDENCIA GENERAL: D00 SECRETARIA DEL AYUNTAMIENTO
DEPENDENCIA AUXILIAR: 109 Registro Civil,148 Servicio Militar Municipal

ESTRUCTURA DEL INDICADOR

NOMBRE DEL INDICADOR: Porcentaje de eventos de capacitación realizados para evitar prácticas indebidas en el ejercicio del servicio público.
FÓRMULA DEL CÁLCULO: (Eventos de capacitación realizados para evitar prácticas indebidas en el ejercicio del servicio público/Eventos de capacitación programados para evitar prácticas indebidas en el ejercicio del servicio público)\*100
INTERPRETACIÓN: SENSIBILIZAR A LOS SERVIDORES PUBLICOS MEDIANTE UNA ADECUADA ORIENTACION JURIDICA PARA EVITAR PRACTICAS EN EL EJERCICIO DE SUS FUNCIONES.
DIMENSIÓN QUE ATIENDE: Eficiencia FRECUENCIA DE MEDICIÓN: Trimestral
DESCRIPCIÓN DEL FACTOR DE COMPARACIÓN: SEGÚN DATOS ADMINISTRATIVOS DEL AÑO 2021 NO SE CAPACITO A NINGUN ASESOR JURÍDICO
AMBITO GEOGRAFICO: Urbano
COBERTURA: 178847 HABITANTES
LINEA BASE: 0

Numero: NA 2.1

COMPORTAMIENTO DE LAS VARIABLES DURANTE EL TRIMESTRE: Julio-Septiembre

Table with 12 columns: VARIABLE, UNIDAD DE MEDIDA, OPERACION, META ANUAL, AVANCE TRIMESTRAL (Programado, %, Alcancado, %), AVANCE ACUMULADO (Programado, %, Alcancado, %). Rows include 'Eventos de capacitación realizados para evitar prácticas indebidas en el ejercicio del servicio público'.

COMPORTAMIENTO DEL INDICADOR

DESCRIPCION DE LA META ANUAL

SE PRETENDE CAPACITAR A LOS SERVIDORES PUBLICOS PARA QUE EN EL EJERCICIO DE SUS FUNCIONES EVITEN PRACTICAS INDEBIDAS QUE NO SEAN CONFORME A DERECHO.

Table showing META ANUAL (100.00) and TRIMESTRE: Julio-Septiembre performance metrics including AVANCE TRIMESTRAL and AVANCE ACUMULADO with columns for Programado, Alcancado, EF%, and SEMAFORO.

DESCRIPCIÓN DE RESULTADOS Y JUSTIFICACIÓN EN CASO DE VARIACIÓN SUPERIOR A ± 10 % RESPECTO A LO PROGRAMADO
ESTE INDICADOR NO SE PROGRAMO PARA ESTE TRIMESTRE

EVALUACION DEL INDICADOR

Se recomienda seguir tabajando en el mismo sentido en las acciones que alimentan el indicador, para mantener el desempeño en un nivel ACEPTABLE orientado a obtener la máxima calificación en la evaluac

DEPENDENCIA GENERAL: D00 SECRETARIA DEL AYUNTAMIENTO
DEPENDENCIA AUXILIAR: 109 Registro Civil,148 Servicio Militar Municipal

Official signatures and stamps. Includes 'ELABORÓ' signature of LIC. ESPERANZA GARCÍA MARTÍNEZ and 'VO. BO.' signature of LIC. ANA SILVIA ROA MORENO. Stamps include 'GOBIERNO DEL ESTADO DE MÉXICO' and 'SECRETARÍA DEL AYUNTAMIENTO CUAUTILAN'.



PbRm-08b FICHA TECNICA DE SEGUIMIENTO DE INDICADORES 2022 DE GESTIÓN O ESTRATEGICO

MUNICIPIO DE CUAUTITLAN

TIPO DE FICHA: OSFEM

PILAR DE DESARROLLO / EJE TRANSVERSAL: 4 Pilar 4: Seguridad
TEMA DE DESARROLLO: Seguridad con visión ciudadana
PROGRAMA PRESUPUESTARIO: 01080101 Protección jurídica de las personas y sus bienes
PROYECTO PRESUPUESTARIO: 010801010302 Operación registral civil
OBJETIVO DEL PROGRAMA PRESUPUESTARIO: Conjunto de acciones para el fortalecimiento de la certeza jurídica, edificando una alianza entre los distintos órdenes de gobierno y la población, a fin de consolidar una cultura de legalidad que impacte en la prevención del delito.
DEPENDENCIA GENERAL: D00 SECRETARIA DEL AYUNTAMIENTO
DEPENDENCIA AUXILIAR: 109 Registro Civil, 148 Servicio Militar Municipal

ESTRUCTURA DEL INDICADOR

NOMBRE DEL INDICADOR: Porcentaje de acompañamientos jurídicos a la población.
FÓRMULA DEL CÁLCULO: (Acompañamientos jurídicos a la población realizados/Acompañamientos jurídicos a la población solicitados)\* 100
INTERPRETACIÓN: DAR ASISTENCIA JURIDICA A LA POBLACION, DANDOLE SEGUIMIENTO A LA ASISTENCIA JURIDICA LAS VECES QUE EL USUARIO ASI LO REQUIERA
DIMENSIÓN QUE ATIENDE: Eficiencia FRECUENCIA DE MEDICIÓN: Trimestral
DESCRIPCIÓN DEL FACTOR DE COMPARACIÓN: DURANTE EL EJERCICIO FISCAL 2021, LA DIRECCIÓN JURIDICA LLEVO A CABO 10 PROCESOS JURIDICOS DE ACOMPAÑAMIENTO A LA POBLACION CUAUTITLENSE.
AMBITO GEOGRAFICO: Urbano
COBERTURA: 178847 HABITANTES
LINEA BASE: 10 ACOMPAÑAMIENTOS JURIDICOS A LA POBLACIÓN

Numero: NA 1.2

COMPORTAMIENTO DE LAS VARIABLES DURANTE EL TRIMESTRE: Julio-Septiembre

Table with 11 columns: VARIABLE, UNIDAD DE MEDIDA, OPERACION, META ANUAL, AVANCE TRIMESTRAL (Programado, %), AVANCE ACUMULADO (Programado, %). Rows include 'Acompañamientos jurídicos a la población realizados' and 'Acompañamientos jurídicos a la población solicitados'.

COMPORTAMIENTO DEL INDICADOR

DESCRIPCION DE LA META ANUAL

ACOMPAÑAR A LA POBLACIÓN EN EL PROCEDIMIENTO DE SU ASUNTO, POR MEDIO DE LAS ASESORIAS QUE ESTA DIRECCIÓN BRINDA.

Table with 9 columns: META ANUAL, TRIMESTRE: Julio-Septiembre (AVANCE TRIMESTRAL: Programado, Alcanzado, EF%, SEMAFORO; AVANCE ACUMULADO: Programado, Alcanzado, EF%, SEMAFORO). Values: 100.00, 0.00, 0.00, 0.00, ACEPTABLE, 100.00, 0.00, 0.00, ACEPTABLE.

DESCRIPCIÓN DE RESULTADOS Y JUSTIFICACIÓN EN CASO DE VARIACIÓN SUPERIOR A ± 10 % RESPECTO A LO PROGRAMADO ESTE INDICADOR NO SE PROGRAMO PARA ESTE TRIMESTRE

EVALUACION DEL INDICADOR

Se recomienda seguir tabajando en el mismo sentido en las acciones que alimentan el indicador, para mantener el desempeño en un nivel ACEPTABLE orientado a obtener la máxima calificación en la evaluac

DEPENDENCIA GENERAL: D00 SECRETARIA DEL AYUNTAMIENTO
DEPENDENCIA AUXILIAR: 109 Registro Civil, 148 Servicio Militar Municipal

Handwritten signatures and official stamps for 'ELABORÓ' (LIC. ESPERANZA GARCÍA MARTINEZ) and 'Vp. BO' (LIC. ANA SILVIA ROA MORENO) from the 'SECRETARIA DEL AYUNTAMIENTO'.



PbRm-08b FICHA TECNICA DE SEGUIMIENTO DE INDICADORES 2022 DE GESTIÓN O ESTRATEGICO

MUNICIPIO DE CUAUTITLAN

TIPO DE FICHA: OSFEM

PILAR DE DESARROLLO / EJE TRANSVERSAL: 4 Pilar 4: Seguridad
TEMA DE DESARROLLO: Seguridad con visión ciudadana
PROGRAMA PRESUPUESTARIO: 01080101 Protección jurídica de las personas y sus bienes
PROYECTO PRESUPUESTARIO: 010801010302 Operación registral civil
OBJETIVO DEL PROGRAMA PRESUPUESTARIO: Conjunto de acciones para el fortalecimiento de la certeza jurídica, edificando una alianza entre los distintos órdenes de gobierno y la población, a fin de consolidar una cultura de legalidad que impacte en la prevención del delito.
DEPENDENCIA GENERAL: D00 SECRETARIA DEL AYUNTAMIENTO
DEPENDENCIA AUXILIAR: 109 Registro Civil,148 Servicio Militar Municipal

ESTRUCTURA DEL INDICADOR

NOMBRE DEL INDICADOR: Porcentaje de asistencias jurídicas fundamentadas y motivadas brindadas a la población.
FÓRMULA DEL CÁLCULO: (Asistencias jurídicas fundamentadas y motivadas brindadas a la población/Asistencias jurídicas fundamentadas y motivadas programadas a brindar a la población)\*100
INTERPRETACIÓN: DAR ASISTENCIA JURIDICA A LA POBLACION, PROPORCIONANDOLES UNA ALTERNATIVA JURIDICA A LA QUE PUEDEN RECURRIR ALCANZANDO LAS ASISTENCIAS JURIDICAS PROGRAMADAS
DIMENSIÓN QUE ATIENDE: Eficiencia FRECUENCIA DE MEDICIÓN: Trimestral
DESCRIPCIÓN DEL FACTOR DE COMPARACIÓN: DURANTE EL AÑO 2021 LA DIRECCION JURIDICA LLEVO A CABO 50 ASISTENCIAS JURIDICAS BRINDADAS A LA POBLACIÓN DEL MUNICIPIO DE CUAUTITLAN
AMBITO GEOGRAFICO: Urbano
COBERTURA: 178847 HABITANTES
LINEA BASE: 50 ASISTENCIAS JURIDICAS.

Numero: NA 1.1

COMPORTAMIENTO DE LAS VARIABLES DURANTE EL TRIMESTRE: Julio-Septiembre

Table with columns: VARIABLE, UNIDAD DE MEDIDA, OPERACION, META ANUAL, AVANCE TRIMESTRAL (Programado, %), AVANCE ACUMULADO (Programado, %).

COMPORTAMIENTO DEL INDICADOR

DESCRIPCION DE LA META ANUAL

SE PRETENDE BRINDAR MAYOR NUMERO DE ASESORIAS JURIDICAS A LA POBLACION EN MATERIA JURIDICA

Table showing META ANUAL (100.00) and TRIMESTRE: Julio-Septiembre with sub-columns for AVANCE TRIMESTRAL and AVANCE ACUMULADO.

DESCRIPCIÓN DE RESULTADOS Y JUSTIFICACIÓN EN CASO DE VARIACIÓN SUPERIOR A ± 10 % RESPECTO A LO PROGRAMADO ESTE INDICADOR NO APLICA PARA ESTE TRIMESTRE

EVALUACION DEL INDICADOR

Se recomienda seguir tabajando en el mismo sentido en las acciones que alimentan el indicador, para mantener el desempeño en un nivel ACEPTABLE orientado a obtener la máxima calificación en la evaluac

DEPENDENCIA GENERAL: D00 SECRETARIA DEL AYUNTAMIENTO
DEPENDENCIA AUXILIAR: 109 Registro Civil,148 Servicio Militar Municipal

Signature and stamp of LIC. ESPERANZA GARCÍA MARTINEZ, ELABORÓ

Signature and stamp of LIC. ANA SILVIA ROA MORENO, VO. BO



PbRm-08b FICHA TECNICA DE SEGUIMIENTO DE INDICADORES 2022 DE GESTIÓN O ESTRATEGICO

MUNICIPIO DE CUAUTITLAN

TIPO DE FICHA: OSFEM

PILAR DE DESARROLLO / EJE TRANSVERSAL: 4 Pilar 4: Seguridad
TEMA DE DESARROLLO: Seguridad con visión ciudadana.
PROGRAMA PRESUPUESTARIO: 01070401 Coordinación intergubernamental para la seguridad pública
PROYECTO PRESUPUESTARIO: 010704010101 Acciones del programa nacional de seguridad pública
OBJETIVO DEL PROGRAMA PRESUPUESTARIO: Se orienta a la coordinación de acciones municipales que permitan eficientar los mecanismos en materia de seguridad pública con apego a la legalidad que garantice el logro de objetivos gubernamentales.
DEPENDENCIA GENERAL: A00 Presidencia
DEPENDENCIA AUXILIAR: 159 Secretaría Técnica de Seguridad Pública

ESTRUCTURA DEL INDICADOR

NOMBRE DEL INDICADOR: Porcentaje en la unificación de criterios y metas en materia de seguridad pública.
FÓRMULA DEL CÁLCULO: (Criterios de evaluación en materia de seguridad pública unificados/Total de criterios de evaluación en materia de seguridad pública por unificar)\*100
INTERPRETACIÓN: PORCENTAJE EN LA UNIFICACIÓN DE CRITERIOS Y METAS EN MATERIA DE SEGURIDAD PÚBLICA.
DIMENSIÓN QUE ATIENDE: Eficiencia
DESCRIPCIÓN DEL FACTOR DE COMPARACIÓN: CRITERIOS DE EVALUACIÓN EN MATERIA DE SEGURIDAD UNIFICADOS.
FRECUENCIA DE MEDICIÓN: Trimestral
AMBITO GEOGRAFICO: URBANO
COBERTURA: 178,847 HABITANTES DEL MUNICIPIO DE CUAUTITLÁN MÉXICO
LINEA BASE: 1
Numero: NA 1.4

COMPORTAMIENTO DE LAS VARIABLES DURANTE EL TRIMESTRE: Julio-Septiembre

Table with 11 columns: VARIABLE, UNIDAD DE MEDIDA, OPERACION, META ANUAL, AVANCE TRIMESTRAL (Programado, %, Alcanzado, %), AVANCE ACUMULADO (Programado, %, Alcanzado, %). Rows include 'Criterios de evaluación en materia de seguridad pública unificados' and 'Total de criterios de evaluación en materia de seguridad pública por unificar'.

COMPORTAMIENTO DEL INDICADOR

DESCRIPCION DE LA META ANUAL

UNIFICACIÓN DE CRITERIOS Y METAS EN MATERIA DE SEGURIDAD PÚBLICA ENTRE LOS ORDENES DE GOBIERNO

Table with 9 columns: META ANUAL, TRIMESTRE: Julio-Septiembre (AVANCE TRIMESTRAL: Programado, Alcanzado, EF%, SEMAFORO; AVANCE ACUMULADO: Programado, Alcanzado, EF%, SEMAFORO). Values: 25.00, 0.00, 0.00, 0.00, ACEPTABLE, 0.00, 0.00, 0.00, ACEPTABLE.

DESCRIPCIÓN DE RESULTADOS Y JUSTIFICACIÓN EN CASO DE VARIACIÓN SUPERIOR A ± 10 % RESPECTO A LO PROGRAMADO
EL CUMPLIMIENTO TOTAL DE METAS SE DARÁ EN EL CUARTO TRIMESTRE

EVALUACION DEL INDICADOR

Se recomienda seguir tabajando en el mismo sentido en las acciones que alimentan el indicador, para mantener el desempeño en un nivel ACEPTABLE orientado a obtener la máxima calificación en la evaluac

DEPENDENCIA GENERAL: A00 Presidencia
DEPENDENCIA AUXILIAR: 159 Secretaría Técnica de Seguridad Pública

ELABORO: [Signature]
Lic. Ileana Velasco Meléndez
SECRETARÍA TÉCNICA DEL CONSEJO MUNICIPAL DE SEGURIDAD PÚBLICA.

VO. BO: [Signature]
Lic. Ileana Velasco Meléndez
SECRETARÍA TÉCNICA DEL CONSEJO MUNICIPAL DE SEGURIDAD PÚBLICA.



MUNICIPIO DE CUAUTITLAN

PBrm-08b FICHA TECNICA DE SEGUIMIENTO DE INDICADORES 2022 DE GESTIÓN O ESTRATEGICO

TIPO DE FICHA: OSFEM

PILAR DE DESARROLLO/ EJE TRANSVERSAL:

4 Pilar 4: Seguridad

TEMA DE DESARROLLO:

Seguridad con vision ciudadana.

PROGRAMA PRESUPUESTARIO:

01070401 Coordinación Intergubernamental para la seguridad publica

PROYECTO PRESUPUESTARIO:

010704010101 Acciones del programa nacional de seguridad publica

OBJETIVO DEL PROGRAMA PRESUPUESTARIO:

Se orienta a la coordinación de acciones municipales que permitan efficientar los mecanismos en materia de seguridad publica con apoyo a la legalidad que garantice el logro de objetivos gubernamentales.

DEPENDENCIA GENERAL:

A00 Presidencia

DEPENDENCIA AUXILIAR:

159 Secretaria Técnica de Seguridad Pública

ESTRUCTURA DEL INDICADOR

NOMBRE DEL INDICADOR:

Porcentaje de cumplimiento de acuerdos en el seno del Consejo Intermunicipal de Seguridad Pública.

FÓRMULA DEL CALCULO:

(Acuerdos cumplidos en el seno del Consejo Intermunicipal de Seguridad Pública/Acuerdos registrados en el seno del Consejo Intermunicipal de Seguridad Pública) \* 100

INTERPRETACIÓN:

PORCENTAJE EN EL CUMPLIMIENTO DE LOS ACUERDOS EN EL SENO DEL CONSEJO INTERMUNICIPAL DDE SEGURIDAD PÚBLICA.

DIMENSIÓN QUE ATIENDE:

Eficiencia

FRECUENCIA DE MEDICIÓN:

Trimestral

DESCRIPCIÓN DEL FACTOR DE COMPARACIÓN:

SEGÚN ACTAS EMITIDAS POR EL CONSEJO INTERMUNICIPAL DE SEGURIDAD PÚBLICA

AMBITO GEOGRAFICO:

URBANO

COBERTURA:

EL CUERPO DE SEGURIDAD PÚBLICA DEL MUNICIPIO DE CUAUTITLAN, MÉXICO.

LÍNEA BASE

16 ACUERDO REGISTRADOS Y CUMPLIDOS EN EL AÑO ANTERIOR INMEDIATO.

Numero:

NA 12

COMPORTAMIENTO DE LAS VARIABLES DURANTE EL TRIMESTRE: Julio-Septiembre

VARIABLE	UNIDAD DE MEDIDA	OPERACION	META ANUAL		AVANCE TRIMESTRAL		AVANCE ACUMULADO		
			Programado	Alcanzado	%	Alcanzado	%	Alcanzado	%
Acuerdos cumplidos en el seno del Consejo Intermunicipal de Seguridad Pública	ACUERDOS	Promedio	3.00	4.00	133.33	3.00	75.00	2.67	88.89
Acuerdos registrados en el seno del Consejo Intermunicipal de Seguridad Pública	ACUERDOS	Sumable	12.00	4.00	33.33	4.00	100.00	8.00	66.67

COMPORTAMIENTO DEL INDICADOR

DESCRIPCIÓN DE LA META ANUAL

CUMPLIMIENTO DE ACUERDO EN EL CONSEJO INTERMUNICIPAL DE SEGURIDAD PÚBLICA.

TRIMESTRE: Julio-Septiembre

META ANUAL	AVANCE TRIMESTRAL			AVANCE ACUMULADO		
	Programado	Alcanzado	EF%	Programado	Alcanzado	EF%
25.00	100.00	75.00	75.00	33.33	25.00	75.01

DESCRIPCIÓN DE RESULTADOS Y JUSTIFICACIÓN EN CASO DE VARIACIÓN SUPERIOR A +10 % RESPECTO AL O PROGRAMADO EL REGISTRO Y CUMPLIMIENTO DE ACUERDOS DEPENDE DE DEMANSA DEL SEGUIMIENTO OPORTUNO POR PARTE DE LA COORDINACION REGIONAL DE SEGURIDAD PUBLICA REGIONAL XVIII TOLUITLAN

EVALUACION DEL INDICADOR

SE RECOMIENDA REORIENTAR LAS ACCIONES TENDIENTES A MEJORAR EL DESEMPEÑO DEL INDICADOR YA QUE SE ENCUENTRA EN UN NIVEL INTERMEDIO QUE PONE EN RIESGO EL CUMPLIMIENTO DE LOS OBJETIVOS DEL PROGRAMA

DEPENDENCIA GENERAL:

A00 Presidencia

DEPENDENCIA AUXILIAR:

159 Secretaria Técnica de Seguridad Pública



ELABORO



VERBO



PbRm-08b FICHA TECNICA DE SEGUIMIENTO DE INDICADORES 2022 DE GESTIÓN O ESTRATEGICO

MUNICIPIO DE CUAUTITLAN

TIPO DE FICHA: OSFEM

PILAR DE DESARROLLO / EJE TRANSVERSAL: 4 Pilar 4: Seguridad
TEMA DE DESARROLLO: Seguridad con visión ciudadana .
PROGRAMA PRESUPUESTARIO: 01070401 Coordinación intergubernamental para la seguridad pública
PROYECTO PRESUPUESTARIO: 010704010101 Acciones del programa nacional de seguridad pública
OBJETIVO DEL PROGRAMA PRESUPUESTARIO: Se orienta a la coordinación de acciones municipales que permitan efficientar los mecanismos en materia de seguridad pública con apego a la legalidad que garantice el logro de objetivos gubernamentales.
DEPENDENCIA GENERAL: A00 Presidencia
DEPENDENCIA AUXILIAR: 159 Secretaría Técnica de Seguridad Pública

ESTRUCTURA DEL INDICADOR

NOMBRE DEL INDICADOR: Porcentaje de personal que acredita de los exámenes de control de confianza.
FÓRMULA DEL CÁLCULO: (Personal que acredita el examen de control de onfianza/Personal convocado para la aplicación de exámenes de control de confianza) \*100
INTERPRETACIÓN: PORCENTAHE DE PERSONAL QUE ACREDITA LOS EXÁMNES DE CONTROL Y CONFIANZA.
DIMENSIÓN QUE ATIENDE: Eficiencia
DESCRIPCIÓN DEL FACTOR DE COMPARACIÓN: SEGÚN LISTAS DE PERSONAL EVALUADO Y ACREDITADO EN EL AÑO 2021
AMBITO GEOGRAFICO: URBANO
COBERTURA: TOTAL DEL CUERPO DE SEGURIDAD PÚBLICA Y TRÁNSITO MUNICIPAL
LINEA BASE: 129 ACREDITADOS EN EL AÑO ANTERIOR INMEDIATO

Numero: NC 2

COMPORTAMIENTO DE LAS VARIABLES DURANTE EL TRIMESTRE: Julio-Septiembre

Table with 12 columns: VARIABLE, UNIDAD DE MEDIDA, OPERACION, META ANUAL, AVANCE TRIMESTRAL (Programado, %, Alcanzado, %), AVANCE ACUMULADO (Programado, %, Alcanzado, %). Rows include 'Personal que acredita el examen de control de confianza' and 'Personal convocado para la aplicación de exámenes de control de confianza'.

COMPORTAMIENTO DEL INDICADOR

PORCENTAJE DE ACREDITADOS EN EVALUACIÓN DE CONTROL DE CONFIANZA.

DESCRIPCION DE LA META ANUAL

Table with 9 columns: META ANUAL, TRIMESTRE: Julio-Septiembre, AVANCE TRIMESTRAL (Programado, Alcanzado, EF%, SEMAFORO), AVANCE ACUMULADO (Programado, Alcanzado, EF%, SEMAFORO). Values show 100.00% goal and 0.00% current performance.

DESCRIPCIÓN DE RESULTADOS Y JUSTIFICACIÓN EN CASO DE VARIACIÓN SUPERIOR A ± 10 % RESPECTO A LO PROGRAMADO EL CUMPLIMIENTO TOTAL DE ESTA META SE VERA REFLEJADO EN EL CUARTO TRIMESTRE

EVALUACION DEL INDICADOR

Se recomienda seguir tabajando en el mismo sentido en las acciones que alimentan el indicador, para mantener el desempeño en un nivel ACEPTABLE orientado a obtener la máxima calificación en la evaluac

DEPENDENCIA GENERAL: A00 Presidencia
DEPENDENCIA AUXILIAR: 159 Secretaría Técnica de Seguridad Pública

ELABORÓ

Lic. Ileana Velasco Meléndez

VO. ED.

Lic. Ileana Velasco Meléndez



MUNICIPIO DE CUAUTLILAN

Pbrm-08b FICHA TECNICA DE SEGUIMIENTO DE INDICADORES 2022 DE GESTIÓN O ESTRATEGICO

TIPO DE FICHA: OSFEM

PILAR DE DESARROLLO/ EJE TRANSVERSAL:

4 Pilar 4: Seguridad

TEMA DE DESARROLLO:

Seguridad con visión ciudadana.

PROGRAMA PRESUPUESTARIO:

01070401 Coordinación Inter gubernamental para la seguridad pública

PROYECTO PRESUPUESTARIO:

010704010101 Acciones del programa nacional de seguridad pública

OBJETIVO DEL PROGRAMA PRESUPUESTARIO:

Se orienta a la coordinación de acciones municipales que permitan eficientar los mecanismos en materia de seguridad pública con apego a la legalidad que garantice el logro de objetivos gubernamentales.

DEPENDENCIA GENERAL:

A00 Presidencia

DEPENDENCIA AUXILIAR:

159 Secretaría Técnica de Seguridad Pública

ESTRUCTURA DEL INDICADOR

NOMBRE DEL INDICADOR:

Porcentaje de operativos de seguridad pública conjuntos realizados.

FÓRMULA DEL CÁLCULO:

(Operativos conjuntos realizados / Operativos conjuntos programados) \*100

INTERPRETACIÓN:

PORCENTAJE DE OPERATIVOS DE SEGURIDAD PÚBLICA CONJUNTOS REALIZADOS

DIMENSIÓN QUE ATIENDE:

Eficiencia

FRECUENCIA DE MEDICIÓN:

Trimestral

DESCRIPCIÓN DEL FACTOR DE COMPARACIÓN:

PORCENTAJE DE OPERATIVOS DE SEGURIDAD PÚBLICA CONJUNTOS REALIZADOS

AMBITO GEOGRAFICO:

URBANO

COBERTURA:

178,847 HABITANTES DEL MUNICIPIO DE CUAUTLILAN MEXICO.

LINEA BASE

135

Numero: NC 1

COMPORTAMIENTO DE LAS VARIABLES DURANTE EL TRIMESTRE: Julio-Septiembre

VARIABLE	UNIDAD DE MEDIDA	OPERACION	META ANUAL		AVANCE TRIMESTRAL		AVANCE ACUMULADO				
			Programado	Alcanzado	%	Alcanzado	%	Programado	%	Alcanzado	%
Operativos conjuntos realizados	OPERATIVO	Sumable	135.00	45.00	33.33	60.00	133.33	90.00	68.67	126.00	140.00
Operativos conjuntos programados	OPERATIVO	Sumable	135.00	45.00	33.33	45.00	100.00	90.00	68.67	90.00	100.00

DISMINUCION DEL INDICE DELICTIVO.

COMPORTAMIENTO DEL INDICADOR

DESCRIPCION DE LA META ANUAL

META ANUAL	TRIMESTRE: Julio-Septiembre			AVANCE ACUMULADO		
	Programado	Alcanzado	EF%	Programado	Alcanzado	EF%
100.00	100.00	133.33	133.33	100.00	140.00	140.00

DESCRIPCIÓN DE RESULTADOS Y JUSTIFICACIÓN EN CASO DE VARIACIÓN SUPERIOR A ±10 % RESPECTO A LO PROGRAMADO

SE CUMPLIÓ CON LA META PROGRAMADA PARA EL TERCER TRIMESTRE

EVALUACION DEL INDICADOR

Se recomienda seguir trabajando en el mismo sentido en las acciones que alimentan el indicador, para mantener el desempeño en un nivel ACEPTABLE orientado a obtener la máxima calificación en la evaluación.

DEPENDENCIA GENERAL:

A00 Presidencia

DEPENDENCIA AUXILIAR:

159 Secretaría Técnica de Seguridad Pública



Lic. Ilegria Velasco Meléndez



Lic. Keira Velasco Meléndez



PbRm-08b FICHA TECNICA DE SEGUIMIENTO DE INDICADORES 2022 DE GESTIÓN O ESTRATEGICO

TIPO DE FICHA: OSFEM

MUNICIPIO DE CUAUTITLÁN

PILAR DE DESARROLLO / EJE TRANSVERSAL: 3 Pilar 3: Territorial

TEMA DE DESARROLLO: Riesgo y protección civil .

PROGRAMA PRESUPUESTARIO: 01070201 Protección civil

PROYECTO PRESUPUESTARIO: 010702010101 Concertación para la protección civil 010702010102 Capacitación integral y actualización para la protección civil
010702010103 Difusión y comunicación para la protección civil 010702010201 Prevención de riesgos y evaluación técnica de protección civil
010702010202 Identificación, sistematización y atlas de riesgos 010702010303 Coordinación de atención de emergencias y desastres

OBJETIVO DEL PROGRAMA PRESUPUESTARIO: Engloba los proyectos que integran acciones dirigidas a la protección de la vida e integridad física de las personas, a través de la capacitación y organización de la sociedad, para evitar y reducir los daños por accidentes, siniestros, desastres y catástrofes y fomentar la cultura de autoprotección, prevención y solidaridad en las tareas de auxilio y recuperación entre la población, así como prot

DEPENDENCIA GENERAL: T00 PROTECCIÓN CIVIL

DEPENDENCIA AUXILIAR: 105 Coordinación Municipal de Protección Civil,106 Cuerpo de Bomberos

ESTRUCTURA DEL INDICADOR

NOMBRE DEL INDICADOR: Porcentaje en la verificación del cumplimiento de los acuerdos del Consejo Municipal de Protección Civil.
FÓRMULA DEL CÁLCULO: (Acuerdos del Consejo de Protección Civil Municipal cumplidos/Total de acuerdos del Consejo de Protección Civil)\*100

INTERPRETACIÓN: EL INDICADOR NOS PROPORCIONA EL PORCENTAJE DE ACUERDOS DEL CONSEJO

DIMENSIÓN QUE ATIENDE: Eficiencia FRECUENCIA DE MEDICIÓN: Trimestral

DESCRIPCIÓN DEL FACTOR DE COMPARACIÓN: SEGÚN DATOS ADMINISTRATIVOS DEL AÑO 2021 NO HAY REGISTROS DE ESTA ACTIVIDAD

AMBITO GEOGRAFICO: LOCALIDAD URBANA

COBERTURA: MUNICIPIO 178847 HABITANTES DE CUAUTITLÁN

LINEA BASE 0

Numero: NA 5.2

COMPORTAMIENTO DE LAS VARIABLES DURANTE EL TRIMESTRE: Julio-Septiembre

Table with columns: VARIABLE, UNIDAD DE MEDIDA, OPERACION, META ANUAL, AVANCE TRIMESTRAL (Programado, %), AVANCE ACUMULADO (Programado, %). Rows include 'Acuerdos del Consejo de Protección Civil Municipal cumplidos' and 'Total de acuerdos del Consejo de Protección Civil'.

COMPORTAMIENTO DEL INDICADOR

DESCRIPCION DE LA META ANUAL

SE LLEVARÁN A CABO ACUERDOS DEL CONSEJO MUNICIPAL DE PROTECCIÓN CIVIL CON EL FIN DE TRABAJO INTERDISCIPLINARIO PARA LA GESTIÓN INTEGRAL DEL RIESGO.

Table showing META ANUAL (25.00) and performance metrics for the TRIMESTRE: Julio-Septiembre, including AVANCE TRIMESTRAL and AVANCE ACUMULADO with Programado, Alcanzado, EF%, and SEMAFORO columns.

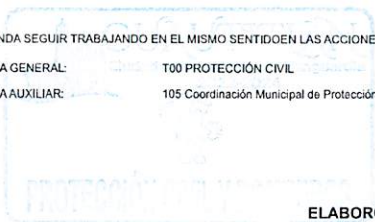
DESCRIPCIÓN DE RESULTADOS Y JUSTIFICACIÓN EN CASO DE VARIACIÓN SUPERIOR A ± 10 % RESPECTO A LO PROGRAMADO EL AVANCE DE ESTE INDICADOR SERÁ REPORTADO EN EL CUARTO TRIMESTRE, DEBIDO A QUE SE PROGRAMO EN CERO PAR EL SEGUNDO TRIMESTRE

EVALUACION DEL INDICADOR

SE RECOMIENDA SEGUIR TRABAJANDO EN EL MISMO SENTIDON LAS ACCIONES QUE ALIMENTAN EL INDICADOR, PARA MANTENEREL DESEMPEÑO EN UN NIVEL ACEPTABLE ORIENTADO A OBTENER LA MÁXIMA CALIFICACIÓN EN LA EVALU

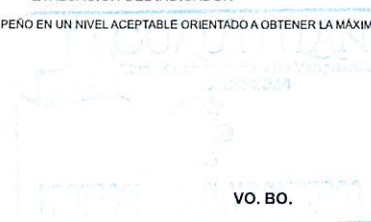
DEPENDENCIA GENERAL: T00 PROTECCIÓN CIVIL

DEPENDENCIA AUXILIAR: 105 Coordinación Municipal de Protección Civil,106 Cuerpo de Bomberos



ELABORÓ

LIC. MARIO MERCADO MÁRQUEZ



VO. BO.

LIC. FRANCISCO JAVIER ARIAS JAIMES



PbRm-08b FICHA TECNICA DE SEGUIMIENTO DE INDICADORES 2022 DE GESTIÓN O ESTRATEGICO

TIPO DE FICHA: OSFEM

MUNICIPIO DE CUAUTITLÁN

PILAR DE DESARROLLO / EJE TRANSVERSAL: 3 Pilar 3: Territorial
TEMA DE DESARROLLO: Riesgo y protección civil .
PROGRAMA PRESUPUESTARIO: 01070201 Protección civil
PROYECTO PRESUPUESTARIO: 010702010101 Concertación para la protección civil
010702010103 Difusión y comunicación para la protección civil
010702010202 Identificación, sistematización y atlas de riesgos

010702010102 Capacitación integral y actualización para la protección civil
010702010201 Prevención de riesgos y evaluación técnica de protección civil
010702010303 Coordinación de atención de emergencias y desastres

OBJETIVO DEL PROGRAMA PRESUPUESTARIO: Engloba los proyectos que integran acciones dirigidas a la protección de la vida e integridad física de las personas, a través de la capacitación y organización de la sociedad, para evitar y reducir los daños por accidentes, siniestros, desastres y catástrofes y fomentar la cultura de autoprotección, prevención y solidaridad en las tareas de auxilio y recuperación entre la población, así como prot

DEPENDENCIA GENERAL: T00 PROTECCIÓN CIVIL

DEPENDENCIA AUXILIAR: 105 Coordinación Municipal de Protección Civil,106 Cuerpo de Bomberos

ESTRUCTURA DEL INDICADOR

NOMBRE DEL INDICADOR: Porcentaje en el seguimiento de acuerdos del Consejo Municipal de Protección Civil.

FÓRMULA DEL CÁLCULO: (Acuerdos del Consejo de Protección Civil municipal registrados/ Total de acuerdos del Consejo de Protección Civil programados) \*100

INTERPRETACIÓN: EL INDICADOR NOS PROPORCIONA EL PORCENTAJE DE LOS ACUERDOS DEL CONSEJO DE PROTECCIÓN CIVIL MUNICIPAL REGISTRADOS ENTRE EL TOTAL DE ACUERDOS DEL CONSEJO DE PROTECCIÓN CIVIL PROGRAMADOS.

DIMENSIÓN QUE ATIENDE: Eficiencia

FRECUENCIA DE MEDICIÓN: Trimestral

DESCRIPCIÓN DEL FACTOR DE COMPARACIÓN: SEGÚN DATOS ADMINISTRATIVOS DEL AÑO 2021 NO HAY REGISTROS DE ESTA ACTIVIDAD

AMBITO GEOGRAFICO: LOCALIDAD URBANA

COBERTURA: MUNICIPIO 178847 HABITANTES DE CUAUTITLÁN

LINEA BASE 0

Numero: NA 5.1

COMPORTAMIENTO DE LAS VARIABLES DURANTE EL TRIMESTRE: Julio-Septiembre

Table with 12 columns: VARIABLE, UNIDAD DE MEDIDA, OPERACION, META ANUAL, AVANCE TRIMESTRAL (Programado, %, Alcanzado, %), AVANCE ACUMULADO (Programado, %, Alcanzado, %). Rows include 'Acuerdos del Consejo de Protección Civil municipal registradas' and 'Total de acuerdos del Consejo de Protección Civil programados'.

COMPORTAMIENTO DEL INDICADOR

DESCRIPCION DE LA META ANUAL

SE LLEVARÁN A CABO ACUERDOS DEL CONSEJO MUNICIPAL DE PROTECCIÓN CIVIL CON EL FIN DE TRABAJO INTERDISCIPLINARIO PARA LA GESTIÓN INTEGRAL DEL RIESGO.

Table for META ANUAL performance. Columns: META ANUAL, AVANCE TRIMESTRAL (Programado, Alcanzado, EF%, SEMAFORO), AVANCE ACUMULADO (Programado, Alcanzado, EF%, SEMAFORO). Values: 25.00, 0.00, 0.00, 0.00, ACEPTABLE, 0.00, 0.00, 0.00, ACEPTABLE.

DESCRIPCIÓN DE RESULTADOS Y JUSTIFICACIÓN EN CASO DE VARIACIÓN SUPERIOR A ± 10 % RESPECTO A LO PROGRAMADO
EL AVANCE DE ESTE INDICADOR SERÁ REPORTADO EN EL CUARTO TRIMESTRE, DEBIDO A QUE SE PROGRAMO EN CERO PAR EL SEGUNDO TRIMESTRE

EVALUACIÓN DEL INDICADOR

SE RECOMIENDA SEGUIR TRABAJANDO EN EL MISMO SENTIDO EN LAS ACCIONES QUE ALIMENTAN EL INDICADOR, PARA MANTENER EL DESEMPEÑO EN UN NIVEL ACEPTABLE ORIENTADO A OBTENER LA MÁXIMA CALIFICACIÓN EN LA EVALUACIÓN

DEPENDENCIA GENERAL: T00 PROTECCIÓN CIVIL
DEPENDENCIA AUXILIAR: 105 Coordinación Municipal de Protección Civil,106 Cuerpo de Bomberos

ELABORÓ: MARIO MERCADO MÁRQUEZ (Signature)

VO. BO. FRANCISCO JAVIER ARIAS JAIMES (Signature)

LIC. MARIO MERCADO MÁRQUEZ

LIC. FRANCISCO JAVIER ARIAS JAIMES



MUNICIPIO DE CUAUTITLAN

PbRm-48b FICHA TECNICA DE SEGUIMIENTO DE INDICADORES 2022 DE GESTIÓN O ESTRATEGICO

TIPO DE FICHA: OSFEM

PILAR DE DESARROLLO/ EJE TRANSVERSAL:

3 Pilar 3: Territorial

TEMA DE DESARROLLO:

Riesgo y protección civil.

PROGRAMA PRESUPUESTARIO:

01070201 Protección civil

PROYECTO PRESUPUESTARIO:

010702010101 Concertación para la protección civil

010702010102 Capacitación integral y actualización para la protección civil

010702010103 Difusión y comunicación para la protección civil

010702010202 Identificación, sistematización y atlas de riesgos

010702010303 Coordinación de atención de emergencias y desastres

OBJETIVO DEL PROGRAMA PRESUPUESTARIO:

Engloba los proyectos que integran acciones dirigidas a la protección de la vida e integridad física de las personas, a través de la capacitación y organización de la sociedad para evitar y reducir los daños por accidentes, siniestros, desastres y catástrofes y fomentar la cultura de autoprotección, prevención y solidaridad en las tareas de auxilio y recuperación entre la población, así como prot

DEPENDENCIA GENERAL:

T00 PROTECCION CIVIL

DEPENDENCIA AUXILIAR:

105 Coordinación Municipal de Protección Civil, 106 Cuerpo de Bomberos

ESTRUCTURA DEL INDICADOR

NOMBRE DEL INDICADOR:

Porcentaje en la actualización de los factores de riesgo.

FÓRMULA DEL CÁLCULO:

(Factores de riesgo presentados en el periodo/Total de factores de riesgo)\*100

INTERPRETACIÓN:

EL INDICADOR NOS PROPORCIONA EL PORCENTAJE DE LOS FACTORES DE RIESGO PRESENTADOS EN EL PERIODO ENTRE EL TOTAL DE FACTORES DE RIESGO

DIMENSIÓN QUE ATIENDE:

Eficiencia

FRECUENCIA DE MEDICIÓN:

Trimestral

DESCRIPCIÓN DEL FACTOR DE COMPARACIÓN:

SEGÚN DATOS ADMINISTRATIVOS DEL AÑO 2021, SE REALIZARON 20 REPORTES DE EVENTOS POR FENÓMENOS PERTURBADORES.

AMBITO GEOGRAFICO:

LOCALIDAD URBANA

COBERTURA:

MUNICIPIO 178847 HABITANTES DE CUAUTITLAN

LINEA BASE

20 REPORTES

Numero: NA 4.2

No aplica

COMPORTAMIENTO DE LAS VARIABLES DURANTE EL TRIMESTRE: Julio-Septiembre

VARIABLE	UNIDAD DE MEDIDA	OPERACION	META ANUAL	AVANCE TRIMESTRAL		AVANCE ACUMULADO				
				Programado	%	Alcanzado	%	Programado	%	Alcanzado
Factores de riesgo presentados en el periodo	INVENTARIO	Promedio	0.00	0.00	0.00	0.00	0.00	0.00	0.00	0.00
Total de factores de riesgo	INVENTARIO	Sumable	0.00	0.00	0.00	0.00	0.00	0.00	0.00	0.00

COMPORTAMIENTO DEL INDICADOR

DESCRIPCIÓN DE LA METAANUAL

SE ACTUALIZARÁN PERMANENTEMENTE LOS INVENTARIOS DE LOS FACTORES DE RIESGO QUE SE PRESENTEN AL SUBSISTEMA PERTURBADOR.

META ANUAL	TRIMESTRE: Julio-Septiembre			
	AVANCE TRIMESTRAL		AVANCE ACUMULADO	
	Programado	Alcanzado	EF%	SEMAFORO
0.00	0.00	0.00	0.00	0.00


DESCRIPCIÓN DE RESULTADOS Y JUSTIFICACIÓN EN CASO DE VARIACIÓN SUPERIOR A 10 % RESPECTO AL PROGRAMAADO ESTE INDICADOR NO APLICA PARA ESTE EJERCICIO FISCAL 2022

EVALUACION DEL INDICADOR

NO APLICA

DEPENDENCIA GENERAL: T00 PROTECCION CIVIL


DEPENDENCIA AUXILIAR: 105 Coordinación Municipal de Protección Civil, 106 Cuerpo de Bomberos



ELABORO

MARCO MARQUEZ

LIC. MARIO MERCADO MARQUEZ



VO. BO.

[Signature]

LIC. FRANCISCO JAVIER ARIAS JAIMES

FECHA DE ELABORACION: 30/10/2022

Hoja: 114 de 252



PbRm-08b FICHA TECNICA DE SEGUIMIENTO DE INDICADORES 2022 DE GESTIÓN O ESTRATEGICO

MUNICIPIO DE CUAUTITLAN

TIPO DE FICHA: OSFEM

PILAR DE DESARROLLO / EJE TRANSVERSAL: 3 Pilar 3: Territorial
TEMA DE DESARROLLO: Riesgo y protección civil.
PROGRAMA PRESUPUESTARIO: 01070201 Protección civil
PROYECTO PRESUPUESTARIO: 010702010101 Concertación para la protección civil
010702010103 Difusión y comunicación para la protección civil
010702010202 Identificación, sistematización y atlas de riesgos
010702010102 Capacitación integral y actualización para la protección civil
010702010201 Prevención de riesgos y evaluación técnica de protección civil
010702010303 Coordinación de atención de emergencias y desastres
OBJETIVO DEL PROGRAMA PRESUPUESTARIO: Engloba los proyectos que integran acciones dirigidas a la protección de la vida e integridad física de las personas, a través de la capacitación y organización de la sociedad, para evitar y reducir los daños por accidentes, siniestros, desastres y catástrofes y fomentar la cultura de autoprotección, prevención y solidaridad en las tareas de auxilio y recuperación entre la población, así como prot
DEPENDENCIA GENERAL: T00 PROTECCIÓN CIVIL
DEPENDENCIA AUXILIAR: 105 Coordinación Municipal de Protección Civil, 106 Cuerpo de Bomberos

ESTRUCTURA DEL INDICADOR

NOMBRE DEL INDICADOR: Porcentaje de analíticos estadísticos de las contingencias por factores de riesgo.
FÓRMULA DEL CÁLCULO: (Analíticos estadísticos de las contingencias por factores de riesgo /Resultados estadísticos de las contingencias por factores de riesgo)\*100
INTERPRETACIÓN: EL INDICADOR NOS PROPORCIONA EL PORCENTAJE DE LOS ANALÍTICOS ESTADÍSTICOS DE LAS CONTINGENCIAS POR FACTORES DE RIESGO ENTRE LOS RESULTADOS ESTADÍSTICOS DE LAS CONTINGENCIAS POR FACTORES DE RIESGO
DIMENSIÓN QUE ATIENDE: Eficiencia FRECUENCIA DE MEDICIÓN: Trimestral
DESCRIPCIÓN DEL FACTOR DE COMPARACION: SEGÚN DATOS ADMINSTRATIVOS DEL AÑO 2021, SE REALIZARÓN 5 REPORTES DE EVENTOS POR FENÓMENOS PERTURBADORES.
AMBITO GEOGRAFICO: LOCALIDAD URBANA
COBERTURA: MUNICIPIO 178847 HABITANTES DE CUAUTITLÁN
LINEA BASE: 5 REPORTES
Numero: NA 4.1 No aplica

COMPORTAMIENTO DE LAS VARIABLES DURANTE EL TRIMESTRE: Julio-Septiembre

Table with columns: VARIABLE, UNIDAD DE MEDIDA, OPERACION, META ANUAL, AVANCE TRIMESTRAL (Programado, %, Alcanzado, %), AVANCE ACUMULADO (Programado, %, Alcanzado, %). Rows include 'Analíticos estadísticos de las contingencias por factores de riesgo' and 'Resultados estadísticos de las contingencias por factores de riesgo'.

COMPORTAMIENTO DEL INDICADOR

DESCRIPCION DE LA META ANUAL

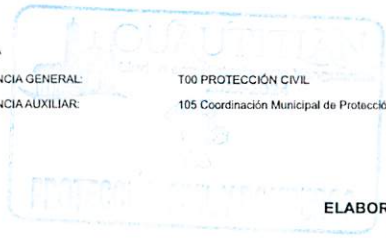
SE ACTUALIZARÁN PERMANENTEMENTE LOS REPORTES DE LAS ATENCIONES A EVENTOS POR FACTORES DE RIESGO.

Table showing META ANUAL (0.00) and TRIMESTRE: Julio-Septiembre. Columns include AVANCE TRIMESTRAL (Programado, Alcanzado, EF%, SEMAFORO) and AVANCE ACUMULADO (Programado, Alcanzado, EF%, SEMAFORO).

DESCRIPCIÓN DE RESULTADOS Y JUSTIFICACIÓN EN CASO DE VARIACIÓN SUPERIOR A ± 10 % RESPECTO A LO PROGRAMADO ESTE INDICADOR NO APLICA PARA ESTE EJERCICIO FISCAL 2022

NO APLICA

DEPENDENCIA GENERAL: T00 PROTECCIÓN CIVIL
DEPENDENCIA AUXILIAR: 105 Coordinación Municipal de Protección Civil, 106 Cuerpo de Bomberos




ELABORÓ

Mario Mercado Márquez

LIC. MARIO MERCADO MÁRQUEZ

EVALUACION DEL INDICADOR



VO. BO.

LIC. FRANCISCO JAVIER ARIAS JAIMES



PbRm-08b FICHA TECNICA DE SEGUIMIENTO DE INDICADORES 2022 DE GESTIÓN O ESTRATEGICO

TIPO DE FICHA: OSFEM

MUNICIPIO DE CUAUTITLAN

PILAR DE DESARROLLO / EJE TRANSVERSAL: 3 Pilar 3: Territorial

TEMA DE DESARROLLO: Riesgo y protección civil .

PROGRAMA PRESUPUESTARIO: 01070201 Protección civil

PROYECTO PRESUPUESTARIO: 010702010101 Concertación para la protección civil 0107020102 Capacitación integral y actualización para la protección civil
010702010103 Difusión y comunicación para la protección civil 010702010201 Prevención de riesgos y evaluación técnica de protección civil
010702010202 Identificación, sistematización y atlas de riesgos 010702010303 Coordinación de atención de emergencias y desastres

OBJETIVO DEL PROGRAMA PRESUPUESTARIO: Engloba los proyectos que integran acciones dirigidas a la protección de la vida e integridad física de las personas, a través de la capacitación y organización de la sociedad, para evitar y reducir los daños por accidentes, siniestros, desastres y catástrofes y fomentar la cultura de autoprotección, prevención y solidaridad en las tareas de auxilio y recuperación entre la población, así como prot

DEPENDENCIA GENERAL: T00 PROTECCIÓN CIVIL

DEPENDENCIA AUXILIAR: 105 Coordinación Municipal de Protección Civil,106 Cuerpo de Bomberos

ESTRUCTURA DEL INDICADOR

NOMBRE DEL INDICADOR: Porcentaje de atención de emergencias prehospitalarias.

FÓRMULA DEL CÁLCULO: (Emergencias prehospitalarias atendidas / Emergencias prehospitalarias reportadas) \*100

INTERPRETACIÓN: EL INDICADOR NOS PROPORCIONA EL PORCENTAJE DE EMERGENCIAS PREHOSPITALARIAS ENTRE LAS EMERGENCIAS PREHOSPITALARIAS REPORTADAS

DIMENSIÓN QUE ATIENDE: Eficiencia FRECUENCIA DE MEDICIÓN: Trimestral

DESCRIPCIÓN DEL FACTOR DE COMPARACIÓN: CON BASE EN REGISTROS ADMINISTRATIVOS, SE REALIZARÓN 2,040 ATENCIONES A EMERGENCIAS URBANAS.

AMBITO GEOGRAFICO: LOCALIDAD URBANA

COBERTURA: MUNICIPIO 178847 HABITANTES DE CUAUTITLÁN

LINEA BASE: 2,040 ATENCIONES.

Numero: NA 3.3

COMPORTAMIENTO DE LAS VARIABLES DURANTE EL TRIMESTRE: Julio-Septiembre

Table with columns: VARIABLE, UNIDAD DE MEDIDA, OPERACION, META ANUAL, AVANCE TRIMESTRAL (Programado, %, Alcanzado, %), AVANCE ACUMULADO (Programado, %, Alcanzado, %). Rows include 'Emergencias prehospitalarias atendidas' and 'emergencias prehospitalarias reportadas'.

COMPORTAMIENTO DEL INDICADOR

DESCRIPCION DE LA META ANUAL

SE ATENDERÁN LAS EMERGENCIAS PREHOSPITALARIAS CON BASE EN SU PRIORIDAD.

Table showing META ANUAL (103.70) and TRIMESTRE: Julio-Septiembre performance metrics including AVANCE TRIMESTRAL and AVANCE ACUMULADO with Programado, Alcanzado, EF%, and SEMAFORO values.

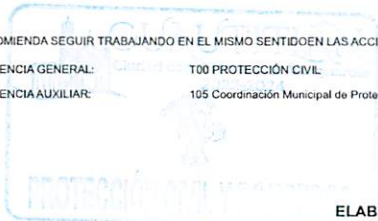
DESCRIPCIÓN DE RESULTADOS Y JUSTIFICACIÓN EN CASO DE VARIACIÓN SUPERIOR A ± 10 % RESPECTO A LO PROGRAMADO ESTE INDICADOR SE LLEGO A 305 ATENCIONES PREHOSPITALARIAS DE LO PROGRAMADO

EVALUACION DEL INDICADOR

SE RECOMIENDA SEGUIR TRABAJANDO EN EL MISMO SENTIDON LAS ACCIONES QUE ALIMENTAN EL INDICADOR. PARA MANTENEREL DESEMPEÑO EN UN NIVEL ACEPTABLE ORIENTADO A OBTENER LA MÁXIMA CALIFICACIÓN EN LA EVALU

DEPENDENCIA GENERAL: T00 PROTECCIÓN CIVIL


DEPENDENCIA AUXILIAR: 105 Coordinación Municipal de Protección Civil,106 Cuerpo de Bomberos



ELABORÓ

Mario Mercado Márquez

LIC. MARIO MERCADO MÁRQUEZ



VO. BO.

LIC. FRANCISCO JAVIER ARIAS JAIMES



**MUNICIPIO DE CUAUTITLAN**

**PbrM-08b FICHA TECNICA DE SEGUIMIENTO DE INDICADORES 2022 DE GESTIÓN O ESTRATEGICO**

TIPO DE FICHA: OSFEM

PILAR DE DESARROLLO/ EJE TRANSVERSAL:

3 Pilar 3: Territorial

TEMA DE DESARROLLO:

Riesgo y protección civil.

PROGRAMA PRESUPUESTARIO:

01070201 Protección civil

PROYECTO PRESUPUESTARIO:

010702010101 Concentración para la protección civil

010702010103 Difusión y comunicación para la protección civil

010702010202 Identificación, sistematización y atlas de riesgos

010702010303 Coordinación de atención de emergencias y desastres

105 Coordinación Municipal de Protección Civil, 106 Cuerpo de Bomberos

OBJETIVO DEL PROGRAMA PRESUPUESTARIO:

Engloba los proyectos que integran acciones dirigidas a la protección de la vida e integridad física de las personas, a través de la capacitación y organización de la sociedad, para evitar y reducir los daños por accidentes, siniestros, desastres y catástrofes y fomentar la cultura de autoprotección, prevención y solidaridad en las tareas de auxilio y recuperación entre la población, así como por

DEPENDENCIA GENERAL:

100 PROTECCIÓN CIVIL

DEPENDENCIA AUXILIAR:

105 Coordinación Municipal de Protección Civil, 106 Cuerpo de Bomberos

NOMBRE DEL INDICADOR:

Porcentaje de atención de emergencias urbanas

FORMULA DEL CALCULO:

(Emergencias urbanas atendidas / Emergencias urbanas reportadas) \* 100

INTERPRETACION:

EL INDICADOR NOS PROPORCIONA EL PORCENTAJE DE EMERGENCIAS URBANAS ENTRE LAS EMERGENCIAS URBANAS REPORTADAS

DIMENSION QUE ATIENDE:

Eficiencia

FRECUENCIA DE MEDICION:

Trimestral

DESCRIPCION DEL FACTOR DE COMPARACION:

CON BASE EN REGISTROS ADMINISTRATIVOS, SE REALIZARON 3,710 ATENCIONES A EMERGENCIAS URBANAS.

AMBITO GEOGRAFICO:

LOCALIDAD URBANA

COBERTURA:

MUNICIPIO 178847 HABITANTES DE CUAUTITLAN

LÍNEA BASE:

3,710 ATENCIONES.

Numero: NA 32

VARIABLE	UNIDAD DE MEDIDA	OPERACION	META ANUAL	AVANCE TRIMESTRAL				AVANCE ACUMULADO			
				Programado	%	Alcanzado	%	Programado	%	Alcanzado	%
Emergencias urbanas atendidas	ATENCIÓNES	Sumable	2,174.00	500.00	23.00	567.00	113.40	1,474.00	77.00	2,002.00	119.59
emergencias urbanas reportadas	ATENCIÓNES	Sumable	2,533.00	500.00	19.74	909.00	181.60	2,033.00	80.26	2,508.00	123.26

COMPORTAMIENTO DEL INDICADOR  
DESCRIPCION DE LA METAANUAL

SE ATENDERÁN LAS EMERGENCIAS URBANAS POR PARTE DE BOMBEROS CON BASE EN SU PRIORIDAD.


METAANUAL	TRIMESTRE: Julio-Septiembre			
	AVANCE TRIMESTRAL		AVANCE ACUMULADO	
	Programado	Alcanzado	EF%	SEMAFORO
98.83	100.00	62.38	62.38	EN RIESGO

DESCRIPCION DE RESULTADOS Y JUSTIFICACION EN CASO DE VARIACION SUPERIOR A 10% RESPECTO AL PROGRAMA  
EL MANEJO DE ESTE INDICADOR SE RECOMIENDA QUE SE DISMINUYA YA QUE ESTABAN UN POCO ELEVADAS LAS PROGRAMACIONES TRIMESTRALES

EVALUACION DEL INDICADOR


SE RECOMIENDA REALIZAR ACCIONES URGENTES ENCAMINADAS A CORREGIR EL FUNCIONAMIENTO DE LAS UNIDADES ADMINISTRATIVAS INVOLUCRADAS

DEPENDENCIA GENERAL: 100 PROTECCION CIVIL  
DEPENDENCIA AUXILIAR: 105 Coordinación Municipal de Protección Civil, 106 Cuerpo de Bomberos



ELABORÓ

*Mario Mercado Marquez*



VO. BO.

*Francisco Javier Arias James*

LIC. MARIO MERCADO MARQUEZ

LIC. FRANCISCO JAVIER ARIAS JAMES

FECHA DE ELABORACION: 30/10/2022

Hoja: 111 de 292



PbRm-08b FICHA TECNICA DE SEGUIMIENTO DE INDICADORES 2022 DE GESTIÓN O ESTRATEGICO

TIPO DE FICHA: OSFEM

MUNICIPIO DE CUAUTITLÁN

PILAR DE DESARROLLO / EJE TRANSVERSAL: 3 Pilar 3: Territorial
TEMA DE DESARROLLO: Riesgo y protección civil.
PROGRAMA PRESUPUESTARIO: 01070201 Protección civil
PROYECTO PRESUPUESTARIO: 010702010101 Concertación para la protección civil
010702010103 Difusión y comunicación para la protección civil
010702010202 Identificación, sistematización y atlas de riesgos

010702010102 Capacitación integral y actualización para la protección civil
010702010201 Prevención de riesgos y evaluación técnica de protección civil
010702010303 Coordinación de atención de emergencias y desastres

OBJETIVO DEL PROGRAMA PRESUPUESTARIO: Engloba los proyectos que integran acciones dirigidas a la protección de la vida e integridad física de las personas, a través de la capacitación y organización de la sociedad, para evitar y reducir los daños por accidentes, siniestros, desastres y catástrofes y fomentar la cultura de autoprotección, prevención y solidaridad en las tareas de auxilio y recuperación entre la población, así como prot

DEPENDENCIA GENERAL: T00 PROTECCIÓN CIVIL

DEPENDENCIA AUXILIAR: 105 Coordinación Municipal de Protección Civil, 106 Cuerpo de Bomberos

ESTRUCTURA DEL INDICADOR

NOMBRE DEL INDICADOR: Porcentaje de fenómenos perturbadores atendidos

FÓRMULA DEL CÁLCULO: (Fenómenos perturbadores atendidos/Fenómenos perturbadores presentados)\*100

INTERPRETACIÓN: EL INDICADOR NOS PROPORCIONA EL PORCENTAJE DE FENÓMENOS PERTURBADORES ATENDIDOS ENTRE FENÓMENOS PERTURBADORES PRESENTADOS.

DIMENSIÓN QUE ATIENDE: Eficiencia FRECUENCIA DE MEDICIÓN: Trimestral

DESCRIPCIÓN DEL FACTOR DE COMPARACIÓN: SEGÚN DATOS ADMINSTRATIVOS DEL AÑO 2021, SE REALIZARÓN 5 REPORTES DE EVENTOS POR FENÓMENOS PERTURBADORES.

AMBITO GEOGRAFICO: LOCALIDAD URBANA

COBERTURA: MUNICIPIO 178847 HABITANTES DE CUAUTITLÁN

LINEA BASE 5 REPORTES

Numero: NA 3.1

COMPORTAMIENTO DE LAS VARIABLES DURANTE EL TRIMESTRE: Julio-Septiembre

Table with columns: VARIABLE, UNIDAD DE MEDIDA, OPERACION, META ANUAL, AVANCE TRIMESTRAL (Programado, %, Alcanzado, %), AVANCE ACUMULADO (Programado, %, Alcanzado, %). Rows include Fenómenos perturbadores atendidos and presentados.

COMPORTAMIENTO DEL INDICADOR

DESCRIPCION DE LA META ANUAL


SE ACTUALIZARÁN PERMANENTEMENTE LOS REPORTES DE LAS ATENCIONES A EVENTOS POR LOS FENÓMENOS PERTURBADORES EN EL MUNICIPIO.

Table showing META ANUAL (0.00) and TRIMESTRE: Julio-Septiembre with columns for AVANCE TRIMESTRAL and AVANCE ACUMULADO (Programado, Alcanzado, EF%, SEMAFORO).

DESCRIPCIÓN DE RESULTADOS Y JUSTIFICACIÓN EN CASO DE VARIACIÓN SUPERIOR A ± 10 % RESPECTO A LO PROGRAMADO ESTE INDICADOR NO APLICA PARA ESTE EJERCICIO FISCAL 2022

NO APLICA

DEPENDENCIA GENERAL: T00 PROTECCIÓN CIVIL
DEPENDENCIA AUXILIAR: 105 Coordinación Municipal de Protección Civil, 106 Cuerpo de Bomberos




ELABORÓ

Mario Márquez

LIC. MARIO MERCADO MÁRQUEZ

EVALUACION DEL INDICADOR



VO. BO.

Handwritten signature

LIC. FRANCISCO JAVIER ARIAS JAIMES



PbRm-08b FICHA TECNICA DE SEGUIMIENTO DE INDICADORES 2022 DE GESTIÓN O ESTRATEGICO

MUNICIPIO DE CUAUTITLAN

TIPO DE FICHA: OSFEM

PILAR DE DESARROLLO / EJE TRANSVERSAL: 3 Pilar 3: Territorial
TEMA DE DESARROLLO: Riesgo y protección civil.
PROGRAMA PRESUPUESTARIO: 01070201 Protección civil
PROYECTO PRESUPUESTARIO: 010702010101 Concertación para la protección civil
010702010103 Difusión y comunicación para la protección civil
010702010202 Identificación, sistematización y atlas de riesgos
OBJETIVO DEL PROGRAMA PRESUPUESTARIO: Engloba los proyectos que integran acciones dirigidas a la protección de la vida e integridad física de las personas, a través de la capacitación y organización de la sociedad, para evitar y reducir los daños por accidentes, siniestros, desastres y catástrofes y fomentar la cultura de autoprotección, prevención y solidaridad en las tareas de auxilio y recuperación entre la población, así como prot
DEPENDENCIA GENERAL: T00 PROTECCIÓN CIVIL
DEPENDENCIA AUXILIAR: 105 Coordinación Municipal de Protección Civil, 106 Cuerpo de Bomberos

ESTRUCTURA DEL INDICADOR

NOMBRE DEL INDICADOR: Porcentaje de cursos de prevención de accidentes en la escuela y el hogar impartido.
FÓRMULA DEL CÁLCULO: (Cursos impartidos / Cursos programados) \* 100
INTERPRETACIÓN: EL INDICADOR NOS PROPORCIONA EL PORCENTAJE DE CURSOS IMPARTIDOS ENTRE CURSOS PROGRAMADOS
DIMENSIÓN QUE ATIENDE: Eficiencia FRECUENCIA DE MEDICIÓN: Trimestral
DESCRIPCIÓN DEL FACTOR DE COMPARACIÓN: SEGÚN DATOS ADMINISTRATIVOS, SE REALIZARON 43 ACCIONES PARA LA CAPACITACIÓN DE LA POBLACIÓN EN MATERIA DE PROTECCIÓN CIVIL.
AMBITO GEOGRAFICO: LOCALIDAD URBANA
COBERTURA: MUNICIPIO 178847 HABITANTES DE CUAUTITLÁN
LINEA BASE: 43 PLÁTICAS O CAPACITACIONES

Numero: NA 2.6

COMPORTAMIENTO DE LAS VARIABLES DURANTE EL TRIMESTRE: Julio-Septiembre

Table with 11 columns: VARIABLE, UNIDAD DE MEDIDA, OPERACION, META ANUAL, AVANCE TRIMESTRAL (Programado, %, Alcanzado, %), AVANCE ACUMULADO (Programado, %, Alcanzado, %). Rows include Cursos impartidos and Cursos programados.

COMPORTAMIENTO DEL INDICADOR

DESCRIPCION DE LA META ANUAL

SE IMPARTIRÁN CURSOS A LA POBLACIÓN INFANTIL, DE PREVENCIÓN DE ACCIDENTES EN LA ESCUELA Y EN EL HOGAR


Table with 9 columns: METAANUAL, TRIMESTRE: Julio-Septiembre (AVANCE TRIMESTRAL: Programado, Alcanzado, EF%, SEMAFORO; AVANCE ACUMULADO: Programado, Alcanzado, EF%, SEMAFORO). Values are 100.00 and ACEPTABLE.

DESCRIPCIÓN DE RESULTADOS Y JUSTIFICACIÓN EN CASO DE VARIACIÓN SUPERIOR A ± 10 % RESPECTO A LO PROGRAMADO
EL INDICADOR CUMPLIO CON LO PROGRAMADO SATISFACTORIAMENTE

EVALUACION DEL INDICADOR

SE RECOMIENDA SEGUIR TRABAJANDO EN EL MISMO SENTIDO EN LAS ACCIONES QUE ALIMENTAN EL INDICADOR, PARA MANTENER EL DESEMPEÑO EN UN NIVEL ACEPTABLE ORIENTADO A OBTENER LA MÁXIMA CALIFICACIÓN EN LA EVALUACIÓN


DEPENDENCIA GENERAL: T00 PROTECCIÓN CIVIL
DEPENDENCIA AUXILIAR: 105 Coordinación Municipal de Protección Civil, 106 Cuerpo de Bomberos



ELABORÓ

Mario Márquez

LIC. MARIO MERCADO MÁRQUEZ



VO. BO.

LIC. FRANCISCO JAVIER ARIAS JAIMES



PbRm-08b FICHA TECNICA DE SEGUIMIENTO DE INDICADORES 2022 DE GESTIÓN O ESTRATEGICO

TIPO DE FICHA: OSFEM

MUNICIPIO DE CUAUTITLAN

PILAR DE DESARROLLO / EJE TRANSVERSAL: 3 Pilar 3: Territorial
TEMA DE DESARROLLO: Riesgo y protección civil
PROGRAMA PRESUPUESTARIO: 01070201 Protección civil
PROYECTO PRESUPUESTARIO: 010702010101 Concertación para la protección civil
010702010103 Difusión y comunicación para la protección civil
010702010202 Identificación, sistematización y atlas de riesgos

010702010102 Capacitación integral y actualización para la protección civil
010702010201 Prevención de riesgos y evaluación técnica de protección civil
010702010303 Coordinación de atención de emergencias y desastres

OBJETIVO DEL PROGRAMA PRESUPUESTARIO: Engloba los proyectos que integran acciones dirigidas a la protección de la vida e integridad física de las personas, a través de la capacitación y organización de la sociedad, para evitar y reducir los daños por accidentes, siniestros, desastres y catástrofes y fomentar la cultura de autoprotección, prevención y solidaridad en las tareas de auxilio y recuperación entre la población, así como prot
DEPENDENCIA GENERAL: T00 PROTECCIÓN CIVIL
DEPENDENCIA AUXILIAR: 105 Coordinación Municipal de Protección Civil,106 Cuerpo de Bomberos

ESTRUCTURA DEL INDICADOR

NOMBRE DEL INDICADOR: Porcentaje de cursos para evitar un niño quemado impartidos.
FÓRMULA DEL CÁLCULO: (Cursos para evitar un niño quemado impartidos / Cursos para evitar un niño quemado programados) \* 100
INTERPRETACIÓN: EL INDICADOR NOS PROPORCIONA EL PORCENTAJE DE CURSOS PARA EVITAR UN NIÑO QUEMADO IMPARTIDOS ENTRE CURSOS PARA EVITAR UN NIÑO QUEMADO PROGRAMADOS
DIMENSIÓN QUE ATIENDE: Eficiencia FRECUENCIA DE MEDICIÓN: Trimestral
DESCRIPCIÓN DEL FACTOR DE COMPARACIÓN: SEGÚN DATOS ADMINISTRATIVOS, SE REALIZARON 43 ACCIONES PARA LA CAPACITACIÓN DE LA POBLACIÓN EN MATERIA DE PROTECCIÓN CIVIL.
AMBITO GEOGRAFICO: LOCALIDAD URBANA
COBERTURA: MUNICIPIO 178847 HABITANTES DE CUAUTITLÁN
LINEA BASE 43 PLÁTICAS O CAPACITACIONES

Numero: NA 2.5

COMPORTAMIENTO DE LAS VARIABLES DURANTE EL TRIMESTRE: Julio-Septiembre

Table with 10 columns: VARIABLE, UNIDAD DE MEDIDA, OPERACION, META ANUAL, AVANCE TRIMESTRAL (Programado, %), AVANCE ACUMULADO (Programado, %). Rows include 'Cursos para evitar un niño quemado impartidos' and 'Cursos para evitar un niño quemado programados'.

COMPORTAMIENTO DEL INDICADOR

DESCRIPCIÓN DE LA META ANUAL

SE IMPARTIRÁN CURSOS DE PREVENCIÓN Y ATENCIÓN DE QUEMADURAS EN NIÑOS.

Table for META ANUAL performance. Columns include META ANUAL, AVANCE TRIMESTRAL (Programado, Alcanzado, EF%, SEMAFORO), and AVANCE ACUMULADO (Programado, Alcanzado, EF%, SEMAFORO). Values are 100.00 for all metrics, with SEMAFORO ACEPTABLE.

DESCRIPCIÓN DE RESULTADOS Y JUSTIFICACIÓN EN CASO DE VARIACIÓN SUPERIOR A ± 10 % RESPECTO A LO PROGRAMADO
EL INDICADOR CUMPLIO CON LO PROGRAMADO SATISFACTORIAMENTE


EVALUACION DEL INDICADOR

SE RECOMIENDA SEGUIR TRABAJANDO EN EL MISMO SENTIDO EN LAS ACCIONES QUE ALIMENTAN EL INDICADOR, PARA MANTENER EL DESEMPEÑO EN UN NIVEL ACEPTABLE ORIENTADO A OBTENER LA MÁXIMA CALIFICACIÓN EN LA EVALUACIÓN

DEPENDENCIA GENERAL: T00 PROTECCIÓN CIVIL
DEPENDENCIA AUXILIAR: 105 Coordinación Municipal de Protección Civil,106 Cuerpo de Bomberos



LIC. MARIO MERCADO MÁRQUEZ



LIC. FRANCISCO JAVIER ARIAS JAIMES



MUNICIPIO DE CUAUTITLAN

PdRm-08b FICHA TECNICA DE SEGUIMIENTO DE INDICADORES 2022 DE GESTIÓN O ESTRATEGICO

TIPO DE FICHA: OSFEM

PILAR DE DESARROLLO/ EJE TRANSVERSAL:

3 Pilar 3: Territorial

TEMA DE DESARROLLO:

Riesgo y protección civil.

PROGRAMA PRESUPUESTARIO:

01070201 Protección civil

PROYECTO PRESUPUESTARIO:

010702010101 Concentración para la protección civil

010702010103 Difusión y comunicación para la protección civil

010702010202 Identificación, sistematización y atlas de riesgos

010702010303 Coordinación de atención de emergencias y desastres

OBJETIVO DEL PROGRAMA PRESUPUESTARIO:

Engloba los proyectos que integran acciones dirigidas a la protección de la vida e integridad física de las personas, a través de la capacitación y organización de la sociedad, para evitar y reducir los daños por accidentes, siniestros, desastres y catástrofes y fomentar la cultura de autoprotección, prevención y solidaridad en las tareas de auxilio y recuperación entre la población, así como prot

DEPENDENCIA GENERAL:

100 PROTECCIÓN CIVIL

DEPENDENCIA AUXILIAR:

105 Coordinación Municipal de Protección Civil, 106 Cuerpo de Bomberos

ESTRUCTURA DEL INDICADOR

NOMBRE DEL INDICADOR:

Porcentaje de cursos de primeros auxilios impartidos.

FORMULA DEL CALCULO:

(Cursos de primeros auxilios impartidos / cursos de primeros auxilios programados) \* 100

INTERPRETACION:

EL INDICADOR NOS PROPORCIONA EL PORCENTAJE DE CURSOS DE PRIMEROS AUXILIOS IMPARTIDOS ENTRE CURSOS DE PRIMEROS AUXILIOS PROGRAMADOS

DIMENSION QUE ATIENDE:

Eficiencia

FRECUENCIA DE MEDICION:

Trimestral

DESCRIPCIÓN DEL FACTOR DE COMPARACION:

SEGUN DATOS ADMINISTRATIVOS, SE REALIZARON 43 ACCIONES PARA LA CAPACITACION DE LA POBLACION EN MATERIA DE PROTECCION CIVIL.

AMBITO GEOGRAFICO:

LOCALIDAD URBANA

COBERTURA:

MUNICIPIO 178847 HABITANTES DE CUAUTITLAN

LINEA BASE

43 PLÁTICAS O CAPACITACIONES

Numero: NA 2.4

VARIABLE	UNIDAD DE MEDIDA	OPERACION	META ANUAL	AVANCE TRIMESTRAL				AVANCE ACUMULADO			
				Programado	%	Alcanzado	%	Programado	%	Alcanzado	%
Cursos de primeros auxilios impartidos	CAPACITACION	Sumable	5.00	2.00	40.00	2.00	100.00	4.00	80.00	4.00	100.00
Cursos de primeros auxilios programados	CAPACITACION	Sumable	5.00	2.00	40.00	2.00	100.00	4.00	80.00	4.00	100.00

SE LLEVARÁ A CABO CAPACITACIÓN INTEGRAL A LA POBLACIÓN EN MATERIA DE PROTECCIÓN CIVIL


COMPORTAMIENTO DEL INDICADOR  
DESCRIPCIÓN DE LA META ANUAL

META ANUAL	AVANCE TRIMESTRAL				AVANCE ACUMULADO			
	Programado	Alcanzado	EF%	SEMAFORO	Programado	Alcanzado	EF%	SEMAFORO
100.00	100.00	100.00	100.00	ACEPTABLE	100.00	100.00	100.00	ACEPTABLE

DESCRIPCIÓN DE RESULTADOS Y JUSTIFICACIÓN EN CASO DE VARIACIÓN SUPERIOR A 10 % RESPECTO AL PROGRAMAADO  
EL INDICADOR CUMPLIO CON LO PROGRAMADO SATISFACTORIAMENTE


EVALUACION DEL INDICADOR

SE RECOMIENDA SEGUIR TRABAJANDO EN EL MISMO SENTIDOREN LAS ACCIONES QUE ALIMENTAN EL INDICADOR, PARA MANTENEREL DESEMPEÑO EN UN NIVEL ACEPTABLE ORIENTANDO A OBTENER LA MÁXIMA CALIFICACION EN LA EVALUACION GENERAL.  
DEPENDENCIA GENERAL: 100 PROTECCIÓN CIVIL  
DEPENDENCIA AUXILIAR: 105 Coordinación Municipal de Protección Civil, 106 Cuerpo de Bomberos



ELABORO

MARIO MERCADO MARQUEZ



VO. BO.

FRANCISCO JAVIERARIAS JAIMES

LIC. MARIO MERCADO MARQUEZ

LIC. FRANCISCO JAVIERARIAS JAIMES

FECHA DE ELABORACION: 30/10/2022

Página 107 de 292



PbRm-08b FICHA TECNICA DE SEGUIMIENTO DE INDICADORES 2022 DE GESTIÓN O ESTRATEGICO

TIPO DE FICHA: OSFEM

MUNICIPIO DE CUAUTITLÁN

PILAR DE DESARROLLO / EJE TRANSVERSAL: 3 Pilar 3: Territorial

TEMA DE DESARROLLO: Riesgo y protección civil .

PROGRAMA PRESUPUESTARIO: 01070201 Protección civil

PROYECTO PRESUPUESTARIO: 010702010101 Concertación para la protección civil 0107020102 Capacitación integral y actualización para la protección civil
010702010103 Difusión y comunicación para la protección civil 010702010201 Prevención de riesgos y evaluación técnica de protección civil
010702010202 Identificación, sistematización y atlas de riesgos 010702010303 Coordinación de atención de emergencias y desastres

OBJETIVO DEL PROGRAMA PRESUPUESTARIO: Engloba los proyectos que integran acciones dirigidas a la protección de la vida e integridad física de las personas, a través de la capacitación y organización de la sociedad, para evitar y reducir los daños por accidentes, siniestros, desastres y catástrofes y fomentar la cultura de autoprotección, prevención y solidaridad en las tareas de auxilio y recuperación entre la población, así como prot

DEPENDENCIA GENERAL: T00 PROTECCIÓN CIVIL

DEPENDENCIA AUXILIAR: 105 Coordinación Municipal de Protección Civil,106 Cuerpo de Bomberos

ESTRUCTURA DEL INDICADOR

NOMBRE DEL INDICADOR: Porcentaje de cursos de prevención y combate de incendios impartidos

FÓRMULA DEL CÁLCULO: (Cursos de prevención y combate de incendios impartidos / Cursos de prevención y combate de incendios programados) \* 100

INTERPRETACIÓN: EL INDICADOR NOS PROPORCIONA EL PORCENTAJE DE CURSOS DE PREVENCIÓN Y COMBATE DE INCENDIOS IMPARTIDOS ENTRE CURSOS DE PREVENCIÓN Y COMBATE DE INCENDIOS PROGRAMADOS

DIMENSIÓN QUE ATIENDE: Eficiencia FRECUENCIA DE MEDICIÓN: Trimestral

DESCRIPCIÓN DEL FACTOR DE COMPARACIÓN: SEGÚN DATOS ADMINISTRATIVOS, SE REALIZARON 43 ACCIONES PARA LA CAPACITACIÓN DE LA POBLACIÓN EN MATERIA DE PROTECCIÓN CIVIL.

AMBITO GEOGRAFICO: LOCALIDAD URBANA

COBERTURA: MUNICIPIO 178847 HABITANTES DE CUAUTITLÁN

LINEA BASE: 43 PLÁTICAS O CAPACITACIONES

Numero: NA 2.3

COMPORTAMIENTO DE LAS VARIABLES DURANTE EL TRIMESTRE: Julio-Septiembre

Table with 12 columns: VARIABLE, UNIDAD DE MEDIDA, OPERACION, META ANUAL, AVANCE TRIMESTRAL (Programado, %, Alcanzado, %), AVANCE ACUMULADO (Programado, %, Alcanzado, %). Rows include 'Cursos de prevención y combate de incendios impartidos' and 'Cursos de prevención y combate de incendios programados'.

COMPORTAMIENTO DEL INDICADOR

DESCRIPCION DE LA META ANUAL

Table with 9 columns: META ANUAL, TRIMESTRE: Julio-Septiembre (AVANCE TRIMESTRAL: Programado, Alcanzado, EF%, SEMAFORO; AVANCE ACUMULADO: Programado, Alcanzado, EF%, SEMAFORO). Values show 100.00 for both annual and cumulative metrics.

DESCRIPCIÓN DE RESULTADOS Y JUSTIFICACIÓN EN CASO DE VARIACIÓN SUPERIOR A ± 10 % RESPECTO A LO PROGRAMADO EL INDICADOR SE PROGRAMO EN CERO PARA EL SEGUNDO TRIMESTRE

EVALUACION DEL INDICADOR

SE RECOMIENDA SEGUIR TRABAJANDO EN EL MISMO SENTIDEN LAS ACCIONES QUE ALIMENTAN EL INDICADOR, PARA MANTENEREL DESEMPEÑO EN UN NIVEL ACEPTABLE ORIENTADO A OBTENER LA MÁXIMA CALIFICACIÓN EN LA EVALU

DEPENDENCIA GENERAL: T00 PROTECCIÓN CIVIL


DEPENDENCIA AUXILIAR: 105 Coordinación Municipal de Protección Civil,106 Cuerpo de Bomberos



ELABORÓ

Mario Mercado Márquez

LIC. MARIO MERCADO MÁRQUEZ



VO. BO.

Handwritten signature

LIC. FRANCISCO JAVIER ARIAS JAIMES



PbRm-08b FICHA TECNICA DE SEGUIMIENTO DE INDICADORES 2022 DE GESTIÓN O ESTRATEGICO

TIPO DE FICHA: OSFEM

MUNICIPIO DE CUAUTITLAN

PILAR DE DESARROLLO / EJE TRANSVERSAL: 3 Pilar 3: Territorial
TEMA DE DESARROLLO: Riesgo y protección civil .
PROGRAMA PRESUPUESTARIO: 01070201 Protección civil
PROYECTO PRESUPUESTARIO: 010702010101 Concertación para la protección civil
010702010103 Difusión y comunicación para la protección civil
010702010202 Identificación, sistematización y atlas de riesgos

0107020102 Capacitación integral y actualización para la protección civil
010702010201 Prevención de riesgos y evaluación técnica de protección civil
010702010303 Coordinación de atención de emergencias y desastres

OBJETIVO DEL PROGRAMA PRESUPUESTARIO: Engloba los proyectos que integran acciones dirigidas a la protección de la vida e integridad física de las personas, a través de la capacitación y organización de la sociedad, para evitar y reducir los daños por accidentes, siniestros, desastres y catástrofes y fomentar la cultura de autoprotección, prevención y solidaridad en las tareas de auxilio y recuperación entre la población, así como prot

DEPENDENCIA GENERAL: T00 PROTECCIÓN CIVIL
DEPENDENCIA AUXILIAR: 105 Coordinación Municipal de Protección Civil,106 Cuerpo de Bomberos

ESTRUCTURA DEL INDICADOR

NOMBRE DEL INDICADOR: Porcentaje de eventos de promoción de la cultura de protección civil realizadas.
FÓRMULA DEL CÁLCULO: (Eventos de promoción de la cultura de calles limpias realizados/Eventos de promoción de la cultura de calles limpias programados)\*100
INTERPRETACIÓN: EL INDICADOR NOS PROPORCIONA EL PORCENTAJE DE PROMOCIÓN DE LA CULTURA DE CALLES LIMPIAS REALIZADAS ENTRE EVENTOS DE PROMOCIÓN DE LA CULTURA DE CALLES LIMPIAS PROGRAMADAS
DIMENSIÓN QUE ATIENDE: Eficiencia FRECUENCIA DE MEDICIÓN: Trimestral
DESCRIPCIÓN DEL FACTOR DE COMPARACIÓN: SEGÚN DATOS ADMINISTRATIVOS, SE TIENE UN REGISTRO DE ESTA ACTIVIDAD.
AMBITO GEOGRAFICO: LOCALIDAD URBANA
COBERTURA: MUNICIPIO 178847 HABITANTES DE CUAUTITLÁN
LINEA BASE: 1 PROMOCIÓN
Numero: NA 2.2 No aplica

COMPORTAMIENTO DE LAS VARIABLES DURANTE EL TRIMESTRE: Julio-Septiembre

Table with columns: VARIABLE, UNIDAD DE MEDIDA, OPERACION, META ANUAL, AVANCE TRIMESTRAL (Programado, %, Alcanzado, %), AVANCE ACUMULADO (Programado, %, Alcanzado, %). Rows include 'Eventos de promoción de la cultura de calles limpias realizados' and 'Eventos de promoción de la cultura de calles limpias programados'.

COMPORTAMIENTO DEL INDICADOR

DESCRIPCION DE LA META ANUAL

SE REALIZARÁ LA PROMOCIÓN DE LA IMPORTANCIA DE NO TIRAR BASURA EN LAS CALLES.



Table showing META ANUAL (0.00) and TRIMESTRE: Julio-Septiembre performance metrics (Programado, Alcanzado, EF%, SEMAFORO) for AVANCE TRIMESTRAL and AVANCE ACUMULADO.

DESCRIPCIÓN DE RESULTADOS Y JUSTIFICACIÓN EN CASO DE VARIACIÓN SUPERIOR A ± 10 % RESPECTO A LO PROGRAMADO ESTE INDICADOR NO APLICA PARA ESTE EJERCICIO FISCAL 2022

NO APLICA

DEPENDENCIA GENERAL: T00 PROTECCIÓN CIVIL
DEPENDENCIA AUXILIAR: 105 Coordinación Municipal de Protección Civil,106 Cuerpo de Bomberos

EVALUACION DEL INDICADOR



LIC. MARIO MERCADO MÁRQUEZ

LIC. FRANCISCO JAVIER ARIAS JAIMES



PbRm-08b FICHA TECNICA DE SEGUIMIENTO DE INDICADORES 2022 DE GESTIÓN O ESTRATEGICO

TIPO DE FICHA: OSFEM

MUNICIPIO DE CUAUTITLAN

PILAR DE DESARROLLO / EJE TRANSVERSAL: 3 Pilar 3: Territorial
TEMA DE DESARROLLO: Riesgo y protección civil
PROGRAMA PRESUPUESTARIO: 01070201 Protección civil
PROYECTO PRESUPUESTARIO: 010702010101 Concertación para la protección civil
010702010102 Capacitación integral y actualización para la protección civil
010702010103 Difusión y comunicación para la protección civil
010702010201 Prevención de riesgos y evaluación técnica de protección civil
010702010202 Identificación, sistematización y atlas de riesgos
010702010303 Coordinación de atención de emergencias y desastres
OBJETIVO DEL PROGRAMA PRESUPUESTARIO: Engloba los proyectos que integran acciones dirigidas a la protección de la vida e integridad física de las personas, a través de la capacitación y organización de la sociedad, para evitar y reducir los daños por accidentes, siniestros, desastres y catástrofes y fomentar la cultura de autoprotección, prevención y solidaridad en las tareas de auxilio y recuperación entre la población, así como prot
DEPENDENCIA GENERAL: T00 PROTECCIÓN CIVIL
DEPENDENCIA AUXILIAR: 105 Coordinación Municipal de Protección Civil,106 Cuerpo de Bomberos

ESTRUCTURA DEL INDICADOR

NOMBRE DEL INDICADOR: Porcentaje de cursos de inducción a la protección civil impartidos.
FÓRMULA DEL CÁLCULO: (Cursos de inducción a la protección Civil impartidos / Cursos de inducción a la protección civil programados) \* 100
INTERPRETACIÓN: EL INDICADOR NOS PROPORCIONA EL PORCENTAJE DE CURSOS DE INDUCCIÓN A LA PROTECCIÓN CIVIL IMPARTIDOS ENTRE LOS CURSOS DE INDUCCIÓN A LA PROTECCIÓN CIVIL PROGRAMADOS
DIMENSIÓN QUE ATIENDE: Eficiencia FRECUENCIA DE MEDICIÓN: Trimestral
DESCRIPCIÓN DEL FACTOR DE COMPARACIÓN: SEGÚN DATOS ADMINISTRATIVOS, SE REALIZARON 43 ACCIONES PARA LA CAPACITACIÓN DE LA POBLACIÓN EN MATERIA DE PROTECCIÓN CIVIL.
AMBITO GEOGRAFICO: LOCALIDAD URBANA
COBERTURA: MUNICIPIO 178847 HABITANTES DE CUAUTITLÁN
LINEA BASE 43 PLÁTICAS O CAPACITACIONES
Numero: NA 2.1 No aplica

COMPORTAMIENTO DE LAS VARIABLES DURANTE EL TRIMESTRE: Julio-Septiembre

Table with 12 columns: VARIABLE, UNIDAD DE MEDIDA, OPERACION, META ANUAL, AVANCE TRIMESTRAL (Programado, %, Alcanzado, %), AVANCE ACUMULADO (Programado, %, Alcanzado, %). Rows include 'Cursos de inducción a la protección Civil impartidos' and 'Cursos de inducción a la protección civil programados'.

COMPORTAMIENTO DEL INDICADOR

DESCRIPCIÓN DE LA META ANUAL


SE LLEVARÁ A CABO CAPACITACIÓN INTEGRAL A LA POBLACIÓN EN MATERIA DE PROTECCIÓN CIVIL

Table for META ANUAL performance: TRIMESTRE: Julio-Septiembre. Columns include META ANUAL, AVANCE TRIMESTRAL (Programado, Alcanzado, EF%, SEMAFORO), and AVANCE ACUMULADO (Programado, Alcanzado, EF%, SEMAFORO).

DESCRIPCIÓN DE RESULTADOS Y JUSTIFICACIÓN EN CASO DE VARIACIÓN SUPERIOR A ± 10 % RESPECTO A LO PROGRAMADO NO APLICA PARA ESTE EJERCICIO FISCAL 2022

NO APLICA

DEPENDENCIA GENERAL: T00 PROTECCIÓN CIVIL
DEPENDENCIA AUXILIAR: 105 Coordinación Municipal de Protección Civil,106 Cuerpo de Bomberos



ELABORÓ

Mario Márquez

LIC. MARIO MERCADO MÁRQUEZ

EVALUACION DEL INDICADOR



VO. BO.

LIC. FRANCISCO JAVIER ARIAS JAIMES



PbRm-08b FICHA TECNICA DE SEGUIMIENTO DE INDICADORES 2022 DE GESTIÓN O ESTRATEGICO

TIPO DE FICHA: OSFEM

MUNICIPIO DE CUAUTITLAN

PILAR DE DESARROLLO / EJE TRANSVERSAL: 3 Pilar 3: Territorial
TEMA DE DESARROLLO: Riesgo y protección civil .
PROGRAMA PRESUPUESTARIO: 01070201 Protección civil
PROYECTO PRESUPUESTARIO: 010702010101 Concertación para la protección civil
010702010103 Difusión y comunicación para la protección civil
010702010202 Identificación, sistematización y atlas de riesgos

OBJETIVO DEL PROGRAMA PRESUPUESTARIO: Engloba los proyectos que integran acciones dirigidas a la protección de la vida e integridad física de las personas, a través de la capacitación y organización de la sociedad, para evitar y reducir los daños por accidentes, siniestros, desastres y catástrofes y fomentar la cultura de autoprotección, prevención y solidaridad en las tareas de auxilio y recuperación entre la población, así como prot
DEPENDENCIA GENERAL: T00 PROTECCIÓN CIVIL
DEPENDENCIA AUXILIAR: 105 Coordinación Municipal de Protección Civil,106 Cuerpo de Bomberos

ESTRUCTURA DEL INDICADOR

NOMBRE DEL INDICADOR: Porcentaje de escuelas con Programa Escolar de Protección Civil vigente.
FÓRMULA DEL CÁLCULO: (Total de escuelas con Programa Escolar de Protección Civil vigente/ Total de escuelas en el municipio)\*100
INTERPRETACIÓN: EL INDICADOR NOS PROPORCIONA EL PORCENTAJE DE ESCUELAS CON PROGRAMA ESCOLAR DE PROTECCIÓN CIVIL VIGENTE ENTRE LAS ESCUELAS DEL MUNICIPIO
DIMENSIÓN QUE ATIENDE: Eficiencia FRECUENCIA DE MEDICIÓN: Trimestral
DESCRIPCIÓN DEL FACTOR DE COMPARACIÓN: SEGÚN DATOS ADMINISTRATIVOS EN EL AÑO 2021 NO SE ENCONTRO REGISTRO DE ESTA ACTIVIDAD
AMBITO GEOGRAFICO: LOCALIDAD URBANA
COBERTURA: MUNICIPIO 178847 HABITANTES DE CUAUTITLÁN
LINEA BASE SIN DATOS EL EJERCICIO FISCAL 2021

Numero: NA 1.5

COMPORTAMIENTO DE LAS VARIABLES DURANTE EL TRIMESTRE: Julio-Septiembre

Table with 12 columns: VARIABLE, UNIDAD DE MEDIDA, OPERACION, META ANUAL, AVANCE TRIMESTRAL (Programado, %, Alcanzado, %), AVANCE ACUMULADO (Programado, %, Alcanzado, %). Rows include 'Total de escuelas con Programa Escolar de Protección Civil vigente/' and 'Total de escuelas en el municipio'.

COMPORTAMIENTO DEL INDICADOR

DESCRIPCION DE LA META ANUAL

SE LLEVARÁ A CABO VISITAS A LAS ESCUELAS DEL SECTOR PÚBLICO Y PRIVADO CON EL FIN DE VERIFICAR EL CUMPLIMIENTO DE LA ELABORACIÓN, VALIDACIÓN Y OPERACIÓN DEL PROGRAMA ESCOLAR DE PROTECCIÓN CIVIL.

Table with 9 columns: META ANUAL, TRIMESTRE: Julio-Septiembre (AVANCE TRIMESTRAL: Programado, Alcanzado, EF%, SEMAFORO; AVANCE ACUMULADO: Programado, Alcanzado, EF%, SEMAFORO). Row shows 6.10 for meta and 0.00 for current values.

DESCRIPCIÓN DE RESULTADOS Y JUSTIFICACIÓN EN CASO DE VARIACIÓN SUPERIOR A ± 10 % RESPECTO A LO PROGRAMADO ESTE INDICADOR SE ENCUENTRA PROGRAMADO EN CERO PARA ESTE TRIMESTRE

EVALUACION DEL INDICADOR

SE RECOMIENDA SEGUIR TRABAJANDO EN EL MISMO SENTIDO EN LAS ACCIONES QUE ALIMENTAN EL INDICADOR, PARA MANTENER EL DESEMPEÑO EN UN NIVEL ACEPTABLE ORIENTADO A OBTENER LA MÁXIMA CALIFICACIÓN EN LA EVALUACIÓN

DEPENDENCIA GENERAL: T00 PROTECCIÓN CIVIL
DEPENDENCIA AUXILIAR: 105 Coordinación Municipal de Protección Civil,106 Cuerpo de Bomberos



ELABORÓ

Mario Márquez

LIC. MARIO MERCADO MÁRQUEZ



VO. BO.

LIC. FRANCISCO JAVIER ARIAS JAIMES



MUNICIPIO DE CUAUTITLÁN

Fbrm-48b FICHA TECNICA DE SEGUIMIENTO DE INDICADORES 2022 DE GESTIÓN O ESTRATEGICO

TIPO DE FICHA: OSFEM

PILAR DE DESARROLLO/ EJE TRANSVERSAL:

3 Pilar: 3: Territorial

TEMA DE DESARROLLO:

Riesgo y protección civil.

PROGRAMA PRESUPUESTARIO:

01070201 Protección civil

PROYECTO PRESUPUESTARIO:

010702010101 Concentración para la protección civil  
010702010103 Difusión y comunicación para la protección civil  
010702010202 Identificación, sistematización y atlas de riesgos

010702010102 Capacitación integral y actualización para la protección civil  
010702010201 Prevención de riesgos y evaluación técnica de protección civil  
010702010303 Coordinación de atención de emergencias y desastres

OBJETIVO DEL PROGRAMA PRESUPUESTARIO:

Engleba los proyectos que integran acciones dirigidas a la protección de la vida e integridad física de las personas, a través de la capacitación y organización de la sociedad, para evitar y reducir los daños por accidentes, siniestros, desastres y catástrofes y fomentar la cultura de autoprotección, prevención y solidaridad en las áreas de auxilio y recuperación entre la población, así como por

100 PROTECCIÓN CIVIL

DEPENDENCIA AUXILIAR:

105 Coordinación Municipal de Protección Civil,106 Cuerpo de Bomberos

ESTRUCTURA DEL INDICADOR

NOMBRE DEL INDICADOR:

Porcentaje de convenios suscritos para habilitar refugios temporales.

FÓRMULA DEL CÁLCULO:

(Convenios suscritos para habilitar refugios temporales/Convenios gestionados para habilitar refugios temporales)\*100

INTERPRETACION:

EL INDICADOR NOS PROPORCIONA EL PORCENTAJE DE CONVENIOS SUSCRITOS PARA HABILITAR REFUGIOS TEMPORALES ENTRE CONVENIOS GESTIONADOS PARA HABILITAR REFUGIOS TEMPORALES

DIMENSION QUE ATIENDE:

Eficiencia

FRECUENCIA DE MEDICIÓN:

Trimestral

DESCRIPCIÓN DEL FACTOR DE COMPARACIÓN:

SEGÚN DATOS ADMINISTRATIVOS DEL AÑO 2021 NO HAY REGISTROS DE ESTA ACTIVIDAD

AMBITO GEOGRAFICO:

LOCALIDAD URBANA

COBERTURA:

MUNICIPIO 178847 HABITANTES DE CUAUTITLÁN

LINEA BASE

SIN DATOS DEL EJERCICIO FISCAL 2021

Numero: NA 1.4

VARIABLE	UNIDAD DE MEDIDA	OPERACION	META ANUAL	AVANCE TRIMESTRAL		AVANCE ACUMULADO	
				Programado	%	Alcanzado	%
Convenios suscritos para habilitar refugios temporales	GESTION	Sumable	0.00	0.00	0.00	0.00	0.00
Convenios gestionados para habilitar refugios temporales	GESTION	Sumable	0.00	0.00	0.00	0.00	0.00

COMPORTAMIENTO DEL INDICADOR

DESCRIPCION DE LA META ANUAL

SE REALIZARÁ LA GESTIÓN PARA LA CELEBRACIÓN DE CONVENIOS CON EL FIN DE HABILITAR REFUGIOS TEMPORALES EN CASO DE EMERGENCIA O DESASTRE.

TRIMESTRE: Julio-Septiembre

META ANUAL	AVANCE TRIMESTRAL				AVANCE ACUMULADO			
	Programado	Alcanzado	EF%	SEMAFORO	Programado	Alcanzado	EF%	SEMAFORO
0.00	0.00	0.00	0.00	0.00	0.00	0.00	0.00	0.00

DESCRIPCIÓN DE RESULTADOS Y JUSTIFICACIÓN EN CASO DE VARIACIÓN SUPERIOR A 10 % RESPECTO AL PROGRAMA NO APLICA PARA EL EJERCICIO FISCAL 2022

EVALUACION DEL INDICADOR

NO APLICA  
DEPENDENCIA GENERAL: 100 PROTECCIÓN CIVIL  
DEPENDENCIA AUXILIAR: 105 Coordinación Municipal de Protección Civil,106 Cuerpo de Bomberos



ELABORÓ

*Mario Mercado Márquez*

LIC. MARIO MERCADO MÁRQUEZ



VO. BO.

*Francisco Javier Arias James*

LIC. FRANCISCO JAVIERARIAS JAMES



PbRm-08b FICHA TECNICA DE SEGUIMIENTO DE INDICADORES 2022 DE GESTIÓN O ESTRATEGICO

TIPO DE FICHA: OSFEM

MUNICIPIO DE CUAUTITLAN

PILAR DE DESARROLLO / EJE TRANSVERSAL: 3 Pilar 3: Territorial
TEMA DE DESARROLLO: Riesgo y protección civil.
PROGRAMA PRESUPUESTARIO: 01070201 Protección civil
PROYECTO PRESUPUESTARIO: 010702010101 Concertación para la protección civil
010702010103 Difusión y comunicación para la protección civil
010702010202 Identificación, sistematización y atlas de riesgos
OBJETIVO DEL PROGRAMA PRESUPUESTARIO: Engloba los proyectos que integran acciones dirigidas a la protección de la vida e integridad física de las personas, a través de la capacitación y organización de la sociedad, para evitar y reducir los daños por accidentes, siniestros, desastres y catástrofes y fomentar la cultura de autoprotección, prevención y solidaridad en las tareas de auxilio y recuperación entre la población, así como prot
DEPENDENCIA GENERAL: T00 PROTECCIÓN CIVIL
DEPENDENCIA AUXILIAR: 105 Coordinación Municipal de Protección Civil, 106 Cuerpo de Bomberos

ESTRUCTURA DEL INDICADOR

NOMBRE DEL INDICADOR: Porcentaje de valoraciones de riesgo por factores de vulnerabilidad
FÓRMULA DEL CÁLCULO: (Valoración de riesgos emitidas / Valoración de riesgos solicitadas) \* 100
INTERPRETACIÓN: EL INDICADOR NOS PROPORCIONA EL PORCENTAJE DE VALORACIONES DE RIESGO EMITIDAS ENTRE VALORACIONES DE RIESGO SOLICITADAS
DIMENSIÓN QUE ATIENDE: Eficiencia FRECUENCIA DE MEDICIÓN: Trimestral
DESCRIPCIÓN DEL FACTOR DE COMPARACIÓN: SEGÚN DATOS ADMINISTRATIVOS DEL AÑO 2021 SE REALIZARON 85 ESTOS REGISTROS
AMBITO GEOGRAFICO: LOCALIDAD URBANA
COBERTURA: MUNICIPIO 178847 HABITANTES DE CUAUTITLÁN
LINEA BASE: 85 REGISTROS

Numero: NA 1.3

COMPORTAMIENTO DE LAS VARIABLES DURANTE EL TRIMESTRE: Julio-Septiembre

Table with 12 columns: VARIABLE, UNIDAD DE MEDIDA, OPERACION, META ANUAL, AVANCE TRIMESTRAL (Programado, %, Alcanzado, %), AVANCE ACUMULADO (Programado, %, Alcanzado, %). Rows include Valoración de riesgos emitidas and solicitadas.

COMPORTAMIENTO DEL INDICADOR

DESCRIPCION DE LA META ANUAL

SE LLEVARÁN A CABO INSPECCIONES OCULARES PARA VALORACIÓN DE RIESGOS EN EL TERRITOIO MUNICIPAL.

Table showing META ANUAL (117.07) and TRIMESTRE: Julio-Septiembre performance metrics (Programado, Alcanzado, EF%, SEMAFORO) for AVANCE TRIMESTRAL and AVANCE ACUMULADO.

DESCRIPCIÓN DE RESULTADOS Y JUSTIFICACIÓN EN CASO DE VARIACIÓN SUPERIOR A ± 10 % RESPECTO A LO PROGRAMADO ESTE INDICADOR SE CUMPLIO SATISFACTORIAMENTE


EVALUACION DEL INDICADOR

SE RECOMIENDA SEGUIR TRABAJANDO EN EL MISMO SENTIDO EN LAS ACCIONES QUE ALIMENTAN EL INDICADOR, PARA MANTENEREL DESEMPEÑO EN UN NIVEL ACEPTABLE ORIENTADO A OBTENER LA MÁXIMA CALIFICACIÓN EN LA EVALU

DEPENDENCIA GENERAL: T00 PROTECCIÓN CIVIL
DEPENDENCIA AUXILIAR: 105 Coordinación Municipal de Protección Civil, 106 Cuerpo de Bomberos



ELABORÓ



VO. BO.

LIC. MARIO MERCADO MÁRQUEZ

LIC. FRANCISCO JAVIER ARIAS JAIMES



PbRm-08b FICHA TECNICA DE SEGUIMIENTO DE INDICADORES 2022 DE GESTIÓN O ESTRATEGICO

TIPO DE FICHA: OSFEM

MUNICIPIO DE CUAUTITLAN

PILAR DE DESARROLLO / EJE TRANSVERSAL: 3 Pilar 3: Territorial
TEMA DE DESARROLLO: Riesgo y protección civil .
PROGRAMA PRESUPUESTARIO: 01070201 Protección civil
PROYECTO PRESUPUESTARIO: 010702010101 Concertación para la protección civil
010702010103 Difusión y comunicación para la protección civil
010702010202 Identificación, sistematización y atlas de riesgos

010702010102 Capacitación integral y actualización para la protección civil
010702010201 Prevención de riesgos y evaluación técnica de protección civil
010702010303 Coordinación de atención de emergencias y desastres

OBJETIVO DEL PROGRAMA PRESUPUESTARIO: Engloba los proyectos que integran acciones dirigidas a la protección de la vida e integridad física de las personas, a través de la capacitación y organización de la sociedad, para evitar y reducir los daños por accidentes, siniestros, desastres y catástrofes y fomentar la cultura de autoprotección, prevención y solidaridad en las tareas de auxilio y recuperación entre la población, así como prot

DEPENDENCIA GENERAL: T00 PROTECCIÓN CIVIL
DEPENDENCIA AUXILIAR: 105 Coordinación Municipal de Protección Civil, 106 Cuerpo de Bomberos

ESTRUCTURA DEL INDICADOR

NOMBRE DEL INDICADOR: Porcentaje de cumplimiento en las verificaciones de medidas de seguridad en establecimientos
FÓRMULA DEL CÁLCULO: (Verificación de medidas de seguridad en establecimientos realizadas / Verificación de seguridad en establecimientos solicitadas) \* 100
INTERPRETACIÓN: EL INDICADOR NOS PROPORCIONA EL PORCENTAJE DE VERIFICACIÓN DE MEDIDAS DE SEGURIDAD EN ESTABLECIMIENTOS REALIZADAS ENTRE LAS VERIFICACIONES DE SEGURIDAD EN ESTABLECIMIENTOS SOLICITADAS.
DIMENSIÓN QUE ATIENDE: Eficiencia FRECUENCIA DE MEDICIÓN: Trimestral
DESCRIPCIÓN DEL FACTOR DE COMPARACIÓN: SEGÚN DATOS ADMINISTRATIVOS, EN EL AÑO 2021 SE REALIZARON 846 VERIFICACIONES DE MEDIDAS MÍNIMAS DE SEGURIDAD EN MATERIA DE PROTECCIÓN CIVIL.
AMBITO GEOGRAFICO: LOCALIDAD URBANA
COBERTURA: MUNICIPIO 178847 HABITANTES DE CUAUTITLÁN
LINEA BASE: 846 VERIFICACIONES

Numero: NA 1.2

COMPORTAMIENTO DE LAS VARIABLES DURANTE EL TRIMESTRE: Julio-Septiembre

Table with 11 columns: VARIABLE, UNIDAD DE MEDIDA, OPERACION, META ANUAL, AVANCE TRIMESTRAL (Programado, %, Alcanzado, %), AVANCE ACUMULADO (Programado, %, Alcanzado, %). Rows include 'Verificación de medidas de seguridad en establecimientos realizadas' and 'Verificación de seguridad en establecimientos solicitadas'.

COMPORTAMIENTO DEL INDICADOR

DESCRIPCIÓN DE LA META ANUAL

SE REALIZARÁN VERIFICACIONES PARA EL CUMPLIMIENTO DE LAS MEDIDAS MÍNIMAS DE SEGURIDAD EN MATERIA DE PROTECCIÓN CIVIL, ASÍ COMO, EVALUACIONES DE RIESGO.

Table showing performance metrics for the annual goal. Columns include META ANUAL, AVANCE TRIMESTRAL (Programado, Alcanzado, EF%, SEMAFORO), and AVANCE ACUMULADO (Programado, Alcanzado, EF%, SEMAFORO). Values are 95.25, 100.00, 100.00, 100.00, ACCEPTABLE, 93.35, 69.63, 74.59, ACCEPTABLE.

DESCRIPCIÓN DE RESULTADOS Y JUSTIFICACIÓN EN CASO DE VARIACIÓN SUPERIOR A ± 10 % RESPECTO A LO PROGRAMADO ESTE INDICADOR SE CUMPLIO SATISFACTORIAMENTE EN ESTE TRIMESTRE

EVALUACION DEL INDICADOR

SE RECOMIENDA SEGUIR TRABAJANDO EN EL MISMO SENTIDO EN LAS ACCIONES QUE ALIMENTAN EL INDICADOR, PARA MANTENERLO DESEMPEÑO EN UN NIVEL ACEPTABLE ORIENTADO A OBTENER LA MÁXIMA CALIFICACIÓN EN LA EVALUACIÓN

DEPENDENCIA GENERAL: T00 PROTECCIÓN CIVIL
DEPENDENCIA AUXILIAR: 105 Coordinación Municipal de Protección Civil, 106 Cuerpo de Bomberos

Stamp: PROTECCIÓN CIVIL Y BOMBEROS. ELABORÓ: Mario Márquez

Stamp: PROTECCIÓN CIVIL Y BOMBEROS. VO. BO. (Signature)

LIC. MARIO MERCADO MÁRQUEZ

LIC. FRANCISCO JAVIER ARIAS JAIMES

FECHA DE ELABORACION: 30/10/2022 Hoja: 100 de 292



PbRm-08b FICHA TECNICA DE SEGUIMIENTO DE INDICADORES 2022 DE GESTIÓN O ESTRATEGICO

TIPO DE FICHA: OSFEM

MUNICIPIO DE CUAUTITLAN

PILAR DE DESARROLLO / EJE TRANSVERSAL: 3 Pilar 3: Territorial
TEMA DE DESARROLLO: Riesgo y protección civil
PROGRAMA PRESUPUESTARIO: 01070201 Protección civil
PROYECTO PRESUPUESTARIO: 010702010101 Concertación para la protección civil
010702010103 Difusión y comunicación para la protección civil
010702010202 Identificación, sistematización y atlas de riesgos
010702010201 Capacitación integral y actualización para la protección civil
010702010203 Prevención de riesgos y evaluación técnica de protección civil
010702010303 Coordinación de atención de emergencias y desastres
OBJETIVO DEL PROGRAMA PRESUPUESTARIO: Engloba los proyectos que integran acciones dirigidas a la protección de la vida e integridad física de las personas, a través de la capacitación y organización de la sociedad, para evitar y reducir los daños por accidentes, siniestros, desastres y catástrofes y fomentar la cultura de autoprotección, prevención y solidaridad en las tareas de auxilio y recuperación entre la población, así como prot
DEPENDENCIA GENERAL: T00 PROTECCIÓN CIVIL
DEPENDENCIA AUXILIAR: 105 Coordinación Municipal de Protección Civil,106 Cuerpo de Bomberos

ESTRUCTURA DEL INDICADOR

NOMBRE DEL INDICADOR: Porcentaje de cumplimiento en la realización de planes específicos de protección civil.
FÓRMULA DEL CÁLCULO: (Planes específicos de protección civil realizados/Planes específicos de protección civil programados) \*100
INTERPRETACIÓN: EL INDICADOR NOS PROPORCIONA EL PORCENTAJE DE LOS PLANES ESPECÍFICOS DE PROTECCIÓN CIVIL REALIZADOS ENTRE LOS PLANES ESPECÍFICOS DE PROTECCIÓN CIVIL PROGRAMADOS
DIMENSIÓN QUE ATIENDE: Eficiencia FRECUENCIA DE MEDICIÓN: Trimestral
DESCRIPCIÓN DEL FACTOR DE COMPARACIÓN: SEGÚN DATOS ADMINISTRATIVOS NO HAY REGISTROS DE ESTA ACTIVIDAD
AMBITO GEOGRAFICO: LOCALIDAD URBANA
COBERTURA: MUNICIPIO 178847 HABITANTES DE CUAUTITLÁN
LINEA BASE: 4 PLANES ESPECÍFICOS

Numero: NA 1.1

COMPORTAMIENTO DE LAS VARIABLES DURANTE EL TRIMESTRE: Julio-Septiembre

Table with 12 columns: VARIABLE, UNIDAD DE MEDIDA, OPERACION, META ANUAL, AVANCE TRIMESTRAL (Programado, %, Alcanzado, %), AVANCE ACUMULADO (Programado, %, Alcanzado, %). Rows include 'Planes específicos de protección civil realizados' and 'Planes específicos de protección civil programados'.

COMPORTAMIENTO DEL INDICADOR

DESCRIPCION DE LA META ANUAL

SE ELABORARÁN LOS PLANES ESPECÍFICOS DE PROTECCIÓN CIVIL CON BASE EN LOS FENÓMENOS PERTURBADORES PREDOMINANTES EN EL MUNICIPIO.

Table for META ANUAL performance. Columns: META ANUAL, AVANCE TRIMESTRAL (Programado, Alcanzado, EF%, SEMAFORO), AVANCE ACUMULADO (Programado, Alcanzado, EF%, SEMAFORO). Values: 100.00, 100.00, 100.00, 100.00, ACEPTABLE, 100.00, 100.00, 100.00, ACEPTABLE.

DESCRIPCIÓN DE RESULTADOS Y JUSTIFICACIÓN EN CASO DE VARIACIÓN SUPERIOR A ± 10 % RESPECTO A LO PROGRAMADO
EL AVANCE DE SETE INDICADOR SE CUMPLIO SATISFACTORIAMENTE

EVALUACION DEL INDICADOR

SE RECOMIENDA SEGUIR TRABAJANDO EN EL MISMO SENTIDO EN LAS ACCIONES QUE ALIMENTAN EL INDICADOR, PARA MANTENEREL DESEMPEÑO EN UN NIVEL ACEPTABLE ORIENTADO A OBTENER LA MÁXIMA CALIFICACIÓN EN LA EVALU

DEPENDENCIA GENERAL: T00 PROTECCIÓN CIVIL
DEPENDENCIA AUXILIAR: 105 Coordinación Municipal de Protección Civil,106 Cuerpo de Bomberos



ELABORÓ

Mario Mercado Márquez

LIC. MARIO MERCADO MÁRQUEZ



VO. BO.

LIC. FRANCISCO JAVIER ARIAS JAIMES



PbRm-08b FICHA TECNICA DE SEGUIMIENTO DE INDICADORES 2022 DE GESTIÓN O ESTRATEGICO

TIPO DE FICHA: OSFEM

MUNICIPIO DE CUAUTITLAN

PILAR DE DESARROLLO / EJE TRANSVERSAL: 4 Pilar 4: Seguridad

TEMA DE DESARROLLO: Seguridad con visión ciudadana

PROGRAMA PRESUPUESTARIO: 01070101 Seguridad pública

PROYECTO PRESUPUESTARIO: 010701010101 Operación y vigilancia para la seguridad y prevención del delito 010701010102 Sistemas de información, comunicación y tecnologías para la seguridad pública
010701010103 Formación profesional especializada para servidores públicos de instituciones de seguridad 010701010107 Vinculación, participación, prevención y denuncia social
010701010203 Educación vial 010701010204 Mantenimiento a los dispositivos para el control del tránsito

OBJETIVO DEL PROGRAMA PRESUPUESTARIO: Incluye los proyectos orientados a combatir la inseguridad pública con estricto apego a la ley para erradicar la impunidad y la corrupción, mediante la profesionalización de los cuerpos de seguridad, modificando los métodos y programas de estudio para humanizarlos, dignificarlos y hacerlos más eficientes, aplicando sistemas de reclutamiento y selección confiable y riguroso proceso estandarizado de

DEPENDENCIA GENERAL: Q00 SEGURIDAD PUBLICA Y TRANSITO

DEPENDENCIA AUXILIAR: 104 Seguridad Pública,158 Transito

ESTRUCTURA DEL INDICADOR

NOMBRE DEL INDICADOR: Porcentaje de pláticas o talleres en materia de prevención.

FÓRMULA DEL CÁLCULO: (Número de pláticas o talleres en materia de prevención ejecutadas/ Número de pláticas o talleres en materia de prevención programadas) \*100

INTERPRETACIÓN: EJECUCIÓN DE PLÁTICAS O TALLERES EN MATERIA DE PREVENCIÓN.

DIMENSIÓN QUE ATIENDE: Eficiencia

FRECUENCIA DE MEDICIÓN: Trimestral

DESCRIPCIÓN DEL FACTOR DE COMPARACIÓN: SEGÚN DATOS ADMINISTRATIVOS SE REALIZARON 69 PLATICAS O TALLERES EN MATERIA DE PREVENCIÓN EN EL EJERCICIO FISCAL 2021.

AMBITO GEOGRAFICO: Localidad Urbana

COBERTURA: Municipio 178847 habitantes de Cuautitlán

LÍNEA BASE: 8

Numero: NA 4.4

COMPORTAMIENTO DE LAS VARIABLES DURANTE EL TRIMESTRE: Julio-Septiembre

Table with 12 columns: VARIABLE, UNIDAD DE MEDIDA, OPERACION, META ANUAL, AVANCE TRIMESTRAL (Programado, %, Alcanzado, %), AVANCE ACUMULADO (Programado, %, Alcanzado, %). Rows include 'Número de pláticas o talleres en materia de prevención ejecutadas' and 'Número de pláticas o talleres en materia de prevención programadas'.

COMPORTAMIENTO DEL INDICADOR

DESCRIPCION DE LA META ANUAL

TENER UN ACERCAMIENTO CON LA CIUDADANIA CON LA FINALIDAD DE ARRAIGAR UN VINCULO DE PROXIMIDAD SOCIAL PARA LOGRAR QUE LAS VICTIMAS DE VIOLENCIA O DELINCUENCIA PUEDAN EJERCER EL PROCESO EN LOS JUZGADOS

Table with 9 columns: META ANUAL, TRIMESTRE: Julio-Septiembre, AVANCE TRIMESTRAL (Programado, Alcanzado, EF%, SEMAFORO), AVANCE ACUMULADO (Programado, Alcanzado, EF%, SEMAFORO). Row shows 25.00 for both trimester and cumulative, with 100.00 EF% and ACEPTABLE status.

DESCRIPCIÓN DE RESULTADOS Y JUSTIFICACIÓN EN CASO DE VARIACIÓN SUPERIOR A ± 10 % RESPECTO A LO PROGRAMADO Implementar operativos con el objeto de disminuir la incidencia delictiva

EVALUACION DEL INDICADOR

Se recomienda seguir trabajando en el mismo sentido en las acciones que alimentan el indicador, para mantener el desempeño en un nivel ACEPTABLE orientado a obtener la máxima calificación en la evaluación

DEPENDENCIA GENERAL: Q00 SEGURIDAD PUBLICA Y TRANSITO

DEPENDENCIA AUXILIAR: 104 Seguridad Pública,158 Transito

Handwritten signature and stamp of LIC. JUANA REYEZ ESQUIBEL with the word 'ELABORO' written below.

Official stamp of CUAUTITLAN, Ciudad con Historia y de Vanguardia 2022-2024, DIRECCIÓN DE SEGURIDAD PÚBLICA Y TRANSITO, with handwritten signature and 'VO. BO.' written below.

LIC. JUAN RANULFO CENTENO CANO



PbRm-08b FICHA TECNICA DE SEGUIMIENTO DE INDICADORES 2022 DE GESTIÓN O ESTRATEGICO

TIPO DE FICHA: OSFEM

MUNICIPIO DE CUAUTITLAN

PILAR DE DESARROLLO / EJE TRANSVERSAL: 4 Pilar 4: Seguridad

TEMA DE DESARROLLO: Seguridad con visión ciudadana

PROGRAMA PRESUPUESTARIO: 01070101 Seguridad pública

PROYECTO PRESUPUESTARIO: 0107010101 Operación y vigilancia para la seguridad y prevención del delito 0107010102 Sistemas de información, comunicación y tecnologías para la seguridad pública
0107010103 Formación profesional especializada para servidores públicos de instituciones de seguridad 0107010107 Vinculación, participación, prevención y denuncia social
010701010203 Educación vial 010701010204 Mantenimiento a los dispositivos para el control del tránsito

OBJETIVO DEL PROGRAMA PRESUPUESTARIO: Incluye los proyectos orientados a combatir la inseguridad pública con estricto apego a la ley para erradicar la impunidad y la corrupción, mediante la profesionalización de los cuerpos de seguridad, modificando los métodos y programas de estudio para humanizarlos, dignificarlos y hacerlos más eficientes, aplicando sistemas de reclutamiento y selección confiable y riguroso proceso estandarizado de

DEPENDENCIA GENERAL: Q00 SEGURIDAD PUBLICA Y TRANSITO

DEPENDENCIA AUXILIAR: 104 Seguridad Pública, 158 Transito

ESTRUCTURA DEL INDICADOR

NOMBRE DEL INDICADOR: Porcentaje de comunidades con programas integrales en materia de tejido social

FÓRMULA DEL CÁLCULO: (No. de Colonias o comunidades con programas integrales de Tejido Social / Total de colonias y comunidades en el municipio) \*100

INTERPRETACIÓN:

DIMENSIÓN QUE ATIENDE: Eficiencia

FRECUENCIA DE MEDICIÓN: Trimestral

DESCRIPCIÓN DEL FACTOR DE COMPARACIÓN:

AMBITO GEOGRAFICO:

COBERTURA:

LINEA BASE

Numero: NA 4.3 No aplica

COMPORTAMIENTO DE LAS VARIABLES DURANTE EL TRIMESTRE: Julio-Septiembre

Table with 12 columns: VARIABLE, UNIDAD DE MEDIDA, OPERACION, META ANUAL, AVANCE TRIMESTRAL (Programado, %, Alcanzado, %), AVANCE ACUMULADO (Programado, %, Alcanzado, %). Rows include 'No. de Colonias o comunidades con programas integrales de Tejido Social' and 'Total de colonias y comunidades en el municipio'.

COMPORTAMIENTO DEL INDICADOR

DESCRIPCION DE LA METAANUAL

Table with 9 columns: METAANUAL, TRIMESTRE: Julio-Septiembre (AVANCE TRIMESTRAL: Programado, Alcanzado, EF%, SEMAFORO; AVANCE ACUMULADO: Programado, Alcanzado, EF%, SEMAFORO). Values are 0.00.

DESCRIPCIÓN DE RESULTADOS Y JUSTIFICACIÓN EN CASO DE VARIACIÓN SUPERIOR A ± 10 % RESPECTO A LO PROGRAMADO

EVALUACION DEL INDICADOR

DEPENDENCIA GENERAL: Q00 SEGURIDAD PUBLICA Y TRANSITO

DEPENDENCIA AUXILIAR: 104 Seguridad Pública, 158 Transito

ELABORO

LIC. JUANA REYEZ ESQUIBEL



LIC. JUAN RANULFO CENTENO CANO



MUNICIPIO DE CUAUTITLAN

PbRm-08b FICHA TECNICA DE SEGUIMIENTO DE INDICADORES 2022 DE GESTIÓN O ESTRATEGICO

TIPO DE FICHA: OSFEM

PILAR DE DESARROLLO / EJE TRANSVERSAL: 4 Pilar 4: Seguridad
TEMA DE DESARROLLO: Seguridad con visión ciudadana
PROGRAMA PRESUPUESTARIO: 01070101 Seguridad pública
PROYECTO PRESUPUESTARIO: 010701010101 Operación y vigilancia para la seguridad y prevención del delito
010701010102 Sistemas de información, comunicación y tecnologías para la seguridad pública
010701010103 Formación profesional especializada para servidores públicos de instituciones de seguridad
010701010107 Vinculación, participación, prevención y denuncia social
010701010203 Educación vial
010701010204 Mantenimiento a los dispositivos para el control del tránsito
OBJETIVO DEL PROGRAMA PRESUPUESTARIO: Incluye los proyectos orientados a combatir la inseguridad pública con estricto apego a la ley para erradicar la impunidad y la corrupción, mediante la profesionalización de los cuerpos de seguridad, modificando los métodos y programas de estudio para humanizarlos, dignificarlos y hacerlos más eficientes, aplicando sistemas de reclutamiento y selección confiable y riguroso proceso estandarizado de
DEPENDENCIA GENERAL: Q00 SEGURIDAD PUBLICA Y TRANSITO
DEPENDENCIA AUXILIAR: 104 Seguridad Pública,158 Tránsito

ESTRUCTURA DEL INDICADOR

NOMBRE DEL INDICADOR: Porcentaje de personas que asisten a pláticas en materia de Prevención.
FÓRMULA DEL CÁLCULO: (Total de personas que han recibido pláticas o talleres en el periodo / Población que requiere asistir a las pláticas o talleres en materia de prevención) \*100
INTERPRETACIÓN: ASISTENCIA DE PERSONAS A LAS PLÁTICAS O TALLERES EN MATERIA DE PREVENCIÓN.
DIMENSIÓN QUE ATIENDE: Eficiencia
DESCRIPCIÓN DEL FACTOR DE COMPARACIÓN: SEGÚN DATOS ADMINISTRATIVOS 515 PERSONAS RECIBIERON PLÁTICAS O TALLERES EN MATERIA DE PREVENCIÓN EN EL EJERCICIO FISCAL 2021.
AMBITO GEOGRAFICO: Localidad Urbana
COBERTURA: Municipio 178847 habitantes de Cuautitlán
LINEABASE 600
Numero: NA 4.2

COMPORTAMIENTO DE LAS VARIABLES DURANTE EL TRIMESTRE: Julio-Septiembre

Table with 12 columns: VARIABLE, UNIDAD DE MEDIDA, OPERACION, META ANUAL, AVANCE TRIMESTRAL (Programado, %), AVANCE ACUMULADO (Programado, %). Rows include 'Total de personas que han recibido pláticas o talleres en el periodo' and 'Población que requiere asistir a las pláticas o talleres en materia de prevención'.

COMPORTAMIENTO DEL INDICADOR

DESCRIPCION DE LA META ANUAL

LAS PLATICAS EN MATERIA DE PREVENION EN ESCUELAS, EN COMUNIDADES CON EL FIN DE DISMINUIR FACTORES DE RIESGO QUE GENERAN CONDUCTAS ANTISOCIALES,VIOLENCIA Y LA DELINCUENCIA PARA OBTENER UNA SANA CONV

Table with 9 columns: META ANUAL, TRIMESTRE: Julio-Septiembre, AVANCE TRIMESTRAL (Programado, Alcanzado, EF%, SEMAFORO), AVANCE ACUMULADO (Programado, Alcanzado, EF%, SEMAFORO). Values are 100.00 and ACEPTABLE.

DESCRIPCIÓN DE RESULTADOS Y JUSTIFICACIÓN EN CASO DE VARIACIÓN SUPERIOR A ± 10 % RESPECTO A LO PROGRAMADO
Este indicador se refleja el cumplimiento con lo programado en este trimestre

EVALUACION DEL INDICADOR

Se recomienda seguir trabajando en el mismo sentido en las acciones que alimentan el indicador, para mantener el desempeño en un nivel ACEPTABLE orientado a obtener la máxima calificación en la evaluación

DEPENDENCIA GENERAL: Q00 SEGURIDAD PUBLICA Y TRANSITO
DEPENDENCIA AUXILIAR: 104 Seguridad Pública,158 Tránsito

ELABORÓ

LIC. JUANA REYEZ ESQUIBEL



LIC. JUAN RANULFO CENTENO CANO



MUNICIPIO DE CUAUTITLAN

Pbrm-08b FICHA TECNICA DE SEGUIMIENTO DE INDICADORES 2022 DE GESTIÓN O ESTRATEGICO

TIPO DE FIGHA: OSFEM

PILAR DE DESARROLLO/ EJE TRANSVERSAL:

4 Pilar 4: Seguridad

TEMA DE DESARROLLO:

Seguridad con vision ciudadana

PROGRAMA PRESUPUESTARIO:

01070101 Seguridad publica

PROYECTO PRESUPUESTARIO:

010701010101 Operación y vigilancia para la seguridad y prevención del delito

010701010103 Formación profesional especializada para servidores públicos de instituciones de seguridad

010701010203 Educación vial

010701010204 Mantenimiento a los dispositivos para el control del tránsito

010701010207 Vinculación, participación, prevención y denuncia social

000 SEGURIDAD PUBLICA Y TRANSITO

104 Seguridad Publica, 158 Transito

OBJETIVO DEL PROGRAMA PRESUPUESTARIO:

Incluye los proyectos orientados a combatir la inseguridad publica con estricto apego a la ley para erradicar la impunidad y la corrupción, mediante la profesionalización de los cuerpos de seguridad modificando los métodos y programas de estudio para humanizarlos, dignificarlos y hacerlos más eficientes, aplicando sistemas de reclutamiento y selección confiable y riguroso proceso estandarizado de

DEPENDENCIA GENERAL:

DEPENDENCIA AUXILIAR:

ESTRUCTURA DEL INDICADOR

NOMBRE DEL INDICADOR:

FORMULA DEL CALCULO:

INTERPRETACION:

DIMENSION QUE ATIENDE:

DESCRIPCION DEL FACTOR DE COMPARACION:

AMBITO GEOGRAFICO:

COBERTURA:

LINEA BASE

Numero:

NA 4.1

Porcentaje de eficiencia en la elaboración del Diagnóstico Municipal de Prevención Social de la Violencia y la Delincuencia.

(Diagnóstico Municipal de Prevención Social de la Violencia y la Delincuencia realizado / Diagnóstico Programado) \* 100

ELABORACION DEL DIAGNOSTICO SOBRE LA SITUACION DE LA PREVENCIÓN SOCIAL DE LA VIOLENCIA Y LA DELINCUENCIA EN EL MUNICIPIO.

Eficiencia

SEGUN DATOS ADMINISTRATIVOS SE REALIZÓ EL DIAGNOSTICO SOBRE LA SITUACION DE LA PREVENCIÓN SOCIAL DE LA VIOLENCIA Y LA DELINCUENCIA EN EL EJERCICIO FISCAL 2021.

Localidad Urbana

Municipio 178847 habitantes de Cuautitlan

1

COMPORTAMIENTO DE LAS VARIABLES DURANTE EL TRIMESTRE: Julio-Septiembre

VARIABLE	UNIDAD DE MEDIDA	OPERACION	META ANUAL	AVANCE TRIMESTRAL		AVANCE ACUMULADO	
				Programado	%	Alcanzado	%
Diagnóstico Municipal de Prevención Social de la Violencia y la Delincuencia realizado	DIAGNOSTICO	Sumable	1.00	1.00	100.00	1.00	100.00
Diagnóstico Programado	DIAGNOSTICO	Sumable	1.00	1.00	100.00	1.00	100.00

COMPORTAMIENTO DEL INDICADOR

DESCRIPCION DE LA META ANUAL

DESCRIPCION DE LA SITUACION DE LA PREVENCIÓN SOCIAL DE LA VIOLENCIA Y LA DELINCUENCIA TIENE LA FINALIDAD DE ESTABLECER CUALES SON LOS FACTORES QUE GENERAL VIOLENCIA Y DELINCUENCIA

TRIMESTRE: Julio-Septiembre

META ANUAL	AVANCE TRIMESTRAL		AVANCE ACUMULADO	
	Programado	Alcanzado	Programado	Alcanzado
100.00	100.00	100.00	100.00	100.00

DESCRIPCION DE RESULTADOS Y JUSTIFICACION EN CASO DE VARIACION SUPERIOR A ± 10 % RESPECTO AL O PROGRAMADO

Ese indicador se refleja con lo programado en este trimestre

EVALUACION DEL INDICADOR

Se recomienda seguir trabajando en el mismo sentido en las acciones que alimentan el indicador, para mantener el desempeño en un nivel ACEPTABLE orientado a obtener la máxima calificación en la escala

DEPENDENCIA GENERAL:

DEPENDENCIA AUXILIAR:

000 SEGURIDAD PUBLICA Y TRANSITO

104 Seguridad Publica, 158 Transito

ELABORÓ

LIC. JUANIA REVIEZ ESQUIBEL



LIC. JUAN RANULFO CENTENO CANO

FECHA DE ELABORACION: 30/10/2022

Hoja: 95 de 292



MUNICIPIO DE CUAUTITLAN

Pbrm-089 FICHA TECNICA DE SEGUIMIENTO DE INDICADORES 2022 DE GESTIÓN O ESTRATEGICO

TIPO DE FICHA: OSFEM

PILAR DE DESARROLLO/ EJE TRANSVERSAL:

4 Pilar: Seguridad

TEMA DE DESARROLLO:

Seguridad con visión ciudadana

PROGRAMA PRESUPUESTARIO:

01070101 Seguridad publica

PROYECTO PRESUPUESTARIO:

010701010101 Operación y vigilancia para la seguridad y prevención del delito

OBJETIVO DEL PROGRAMA PRESUPUESTARIO:

Incluye los proyectos orientados a combatir la inseguridad publica con estricto apego a la ley para erradicar la impunidad y la corrupción, mediante la profesionalización de los cuerpos de seguridad modificando los métodos y programas de estudio para humanizarlos, dignificarlos y hacerlos más eficientes, aplicando sistemas de reclutamiento y selección confiable y riguroso proceso estandarizado de

DEPENDENCIA GENERAL:

000 SEGURIDAD PUBLICA Y TRANSITO

DEPENDENCIA AUXILIAR:

104 Seguridad Publica, 158 Transito

NOMBRE DEL INDICADOR:

Promedio de resoluciones emitidas por la Comisión de Honor y Justicia.

FORMULA DEL CÁLCULO:

(Número de resoluciones realizadas sobre faltas graves en las que incurrieron elementos policiaes/ Total de sesiones de la Comisión de Honor y Justicia)

INTERPRETACION:

EMISION DE RESOLUCIONES Y DE LOS TRABAJOS DE LA COMISION DE HONOR Y JUSTICIA

DIMENSION QUE ATIENDE:

Eficiencia

DESCRIPCION DEL FACTOR DE COMPARACION:

DE ACUERDO A LA INFORMACION QUE SE ENCONTRÓ NO SE REALIZARON RESOLUCIONES EN EL ULTIMO TRIMESTRE

AMBITO GEOGRAFICO:

Localidad Urbana

COBERTURA:

Municipio 179847 habitantes de Cuautitlan

LINEA BASE

25

Numero:

NA 3.5

COMPORTAMIENTO DE LAS VARIABLES DURANTE EL TRIMESTRE: Julio-Septiembre

VARIABLE	UNIDAD DE MEDIDA	OPERACION	META ANUAL		AVANCE TRIMESTRAL		AVANCE ACUMULADO	
			Programado	%	Alcanzado	%	Programado	%
Numero de resoluciones realizadas sobre faltas graves en las que incurrieron elementos policiaes	RESOLUCION	Sumable	9.00	33.33	3.00	100.00	8.00	88.89
Total de sesiones de la Comisión de Honor y Justicia	SESION	Sumable	6.00	2.00	33.33	100.00	5.00	83.33

COMPORTAMIENTO DEL INDICADOR

DESCRIPCION DE LA META ANUAL

TENER UNA POLICIA CONFIABLE Y SANCIONAR A LOS ELEMENTOS QUE NO ACTUAN CONFORME A LA LEGISLACION VIGENTE

TRIMESTRE: Julio-Septiembre

META ANUAL	AVANCE TRIMESTRAL			AVANCE ACUMULADO		
	Programado	Alcanzado	EF%	Programado	Alcanzado	EF%
1.50	1.50	1.50	100.00	160.00	160.00	100.00

DESCRIPCION DE RESULTADOS Y JUSTIFICACION EN CASO DE VARIACION SUPERIOR A +10 % RESPECTO A LO PROGRAMADO  
ESTE INDICADOR SE CUMPLIO SATISFACTORIAMENTE EN ESTE TRIMESTRE

EVALUACION DEL INDICADOR

Se recomienda seguir trabajando en el mismo sentido en las acciones que alimentan el indicador, para mantener el desempeño en un nivel ACEPTABLE orientado a obtener la máxima calificación en la prueba

DEPENDENCIA GENERAL: 000 SEGURIDAD PUBLICA Y TRANSITO

DEPENDENCIA AUXILIAR: 104 Seguridad Publica, 158 Transito



LIC. JUANAREVEZ ESQUIBEL

LIC. JUAN RANULFO CENTENO CANO



PbRm-08b FICHA TECNICA DE SEGUIMIENTO DE INDICADORES 2022 DE GESTIÓN O ESTRATEGICO

MUNICIPIO DE CUAUTITLAN

TIPO DE FICHA: OSFEM

PILAR DE DESARROLLO / EJE TRANSVERSAL: 4 Pilar 4: Seguridad  
 TEMA DE DESARROLLO: Seguridad con visión ciudadana  
 PROGRAMA PRESUPUESTARIO: 01070101 Seguridad pública  
 PROYECTO PRESUPUESTARIO:  
 010701010101 Operación y vigilancia para la seguridad y prevención del delito 010701010102 Sistemas de información, comunicación y tecnologías para la seguridad pública  
 010701010103 Formación profesional especializada para servidores públicos de instituciones de seguridad 010701010107 Vinculación, participación, prevención y denuncia social  
 010701010203 Educación vial 010701010204 Mantenimiento a los dispositivos para el control del tránsito

OBJETIVO DEL PROGRAMA PRESUPUESTARIO: Incluye los proyectos orientados a combatir la inseguridad pública con estricto apego a la ley para erradicar la impunidad y la corrupción, mediante la profesionalización de los cuerpos de seguridad, modificando los métodos y programas de estudio para humanizarlos, dignificarlos y hacerlos más eficientes, aplicando sistemas de reclutamiento y selección confiable y riguroso proceso estandarizado de

DEPENDENCIA GENERAL: Q00 SEGURIDAD PUBLICA Y TRANSITO  
 DEPENDENCIA AUXILIAR: 104 Seguridad Pública, 158 Tránsito

ESTRUCTURA DEL INDICADOR

NOMBRE DEL INDICADOR: Porcentaje de eficacia en la elaboración y aprobación del Reglamento de La Comisión de Honor y Justicia.  
 FÓRMULA DEL CÁLCULO: (Reglamento de Honor y Justicia Aprobado/Reglamento de Honor y Justicia Programado) \*100  
 INTERPRETACIÓN: APROBACIÓN DEL REGLAMENTO DE LA COMISIÓN DE HONOR Y JUSTICIA POR EL CABILDO.  
 DIMENSIÓN QUE ATIENDE: Eficiencia FRECUENCIA DE MEDICIÓN: Trimestral  
 DESCRIPCIÓN DEL FACTOR DE COMPARACIÓN: SEGÚN DATOS ADMINISTRATIVOS SE APROBÓ UN REGLAMENTO DE HONOR Y JUSTICIA EN LA ADMINISTRACIÓN 2019-2021.  
 AMBITO GEOGRAFICO: Localidad Urbana  
 COBERTURA: Municipio 178847 habitantes de Cuautitlán  
 LINEA BASE 1  
 Numero: NA 3.4

COMPORTAMIENTO DE LAS VARIABLES DURANTE EL TRIMESTRE: Julio-Septiembre

VARIABLE	UNIDAD DE MEDIDA	OPERACION	META ANUAL	AVANCE TRIMESTRAL				AVANCE ACUMULADO			
				Programado	%	Alcanzado	%	Programado	%	Alcanzado	%
Reglamento de Honor y Justicia Aprobado	REGLAMENTO	Sumable	1.00	0.00	0.00	0.00	0.00	1.00	100.00	0.00	0.00
Reglamento de Honor y Justicia Programado	REGLAMENTO	Constante	1.00	1.00	100.00	1.00	100.00	1.00	100.00	1.00	100.00

COMPORTAMIENTO DEL INDICADOR

DESCRIPCION DE LA META ANUAL

TENER UN REGLAMENTO ACTUALIZADO CON LA FINALIDAD DE SANCIONAR A LOS ELEMENTOS OPERATIVOS QUE NO CUMPLEN CON LA PERMANENCIA EN EL EMPLEO

META ANUAL	TRIMESTRE: Julio-Septiembre							
	AVANCE TRIMESTRAL				AVANCE ACUMULADO			
	Programado	Alcanzado	EF%	SEMAFORO	Programado	Alcanzado	EF%	SEMAFORO
100.00	0.00	0.00	0.00	ACEPTABLE	100.00	0.00	0.00	ACEPTABLE

DESCRIPCIÓN DE RESULTADOS Y JUSTIFICACIÓN EN CASO DE VARIACIÓN SUPERIOR A ± 10 % RESPECTO A LO PROGRAMADO  
ESTE INDICADOR SE PROGRAMO EN CERO PARA ESTE TRIMESTRE

EVALUACION DEL INDICADOR

Se recomienda seguir trabajando en el mismo sentido en las acciones que alimentan el indicador, para mantener el desempeño en un nivel ACEPTABLE orientado a obtener la máxima calificación en la evaluación

DEPENDENCIA GENERAL: Q00 SEGURIDAD PUBLICA Y TRANSITO  
 DEPENDENCIA AUXILIAR: 104 Seguridad Pública, 158 Tránsito



ELABORO

VO. BO.

LIC. JUANA REYEZ ESQUIBEL

LIC. JUAN RANULFO CENTENO CANO



PbRm-08b FICHA TECNICA DE SEGUIMIENTO DE INDICADORES 2022 DE GESTIÓN O ESTRATEGICO

TIPO DE FICHA: OSFEM

MUNICIPIO DE CUAUTITLAN

PILAR DE DESARROLLO / EJE TRANSVERSAL: 4 Pilar 4: Seguridad

TEMA DE DESARROLLO: Seguridad con visión ciudadana

PROGRAMA PRESUPUESTARIO: 01070101 Seguridad pública

PROYECTO PRESUPUESTARIO: 0107010101 Operación y vigilancia para la seguridad y prevención del delito 0107010102 Sistemas de información, comunicación y tecnologías para la seguridad pública
0107010103 Formación profesional especializada para servidores públicos de instituciones de seguridad 0107010107 Vinculación, participación, prevención y denuncia social
010701010203 Educación vial 010701010204 Mantenimiento a los dispositivos para el control del tránsito

OBJETIVO DEL PROGRAMA PRESUPUESTARIO: Incluye los proyectos orientados a combatir la inseguridad pública con estricto apego a la ley para erradicar la impunidad y la corrupción, mediante la profesionalización de los cuerpos de seguridad, modificando los métodos y programas de estudio para humanizarlos, dignificarlos y hacerlos más eficientes, aplicando sistemas de reclutamiento y selección confiable y riguroso proceso estandarizado de

DEPENDENCIA GENERAL: Q00 SEGURIDAD PUBLICA Y TRANSITO

DEPENDENCIA AUXILIAR: 104 Seguridad Pública,158 Transito

ESTRUCTURA DEL INDICADOR

NOMBRE DEL INDICADOR: Porcentaje de elementos de seguridad capacitados en materia del Sistema de Justicia Penal.

FÓRMULA DEL CÁLCULO: (Elementos de seguridad capacitados en materia del Sistema de Justicia Penal / Total de elementos de seguridad en activo del municipio) \*100

INTERPRETACIÓN:

DIMENSIÓN QUE ATIENDE: Eficiencia

FRECUENCIA DE MEDICIÓN: Trimestral

DESCRIPCIÓN DEL FACTOR DE COMPARACIÓN:

AMBITO GEOGRAFICO:

COBERTURA:

LINEA BASE

Numero: NA 3.3 No aplica

COMPORTAMIENTO DE LAS VARIABLES DURANTE EL TRIMESTRE: Julio-Septiembre

Table with 12 columns: VARIABLE, UNIDAD DE MEDIDA, OPERACION, META ANUAL, AVANCE TRIMESTRAL (Programado, %, Alcanzado, %), AVANCE ACUMULADO (Programado, %, Alcanzado, %). Rows include 'Elementos de seguridad capacitados en materia del Sistema de Justicia Penal' and 'Total de elementos de seguridad en activo del municipio'.

COMPORTAMIENTO DEL INDICADOR

DESCRIPCION DE LA META ANUAL

Table with 9 columns: META ANUAL, TRIMESTRE: Julio-Septiembre, AVANCE TRIMESTRAL (Programado, Alcanzado, EF%, SEMAFORO), AVANCE ACUMULADO (Programado, Alcanzado, EF%, SEMAFORO). Row shows values for 0.00.

DESCRIPCIÓN DE RESULTADOS Y JUSTIFICACIÓN EN CASO DE VARIACIÓN SUPERIOR A ± 10 % RESPECTO A LO PROGRAMADO

EVALUACION DEL INDICADOR

DEPENDENCIA GENERAL: Q00 SEGURIDAD PUBLICA Y TRANSITO

DEPENDENCIA AUXILIAR: 104 Seguridad Pública,158 Transito

ELABORÓ

LIC. JUANA REYEZ ESQUIBEL



LIC. JUAN RANULFO CENTENO CANO



MUNICIPIO DE CUAUTITLAN

Pbrm-08b FICHA TECNICA DE SEGUIMIENTO DE INDICADORES 2022 DE GESTIÓN O ESTRATEGICO

TIPO DE FICHA: OSFEM

PILAR DE DESARROLLO/ EJE TRANSVERSAL:

4 Pilar 4: Seguridad

TEMA DE DESARROLLO:

Seguridad con vision ciudadana

PROGRAMA PRESUPUESTARIO:

01070101 Seguridad publica

PROYECTO PRESUPUESTARIO:

010701010101 Operación y vigilancia para la seguridad y prevención del delito

OBJETIVO DEL PROGRAMA PRESUPUESTARIO:

Incluye los proyectos orientados a combatir la inseguridad pública con estricto apego a la ley para erradicar la impunidad y la corrupción, mediante la profesionalización de los cuerpos de seguridad, modificando los métodos y programas de estudio para humanizarlos, dignificarlos y hacerlos más eficientes, aplicando sistemas de reclutamiento y selección confiable y riguroso proceso estandarizado de

DEPENDENCIA GENERAL:

000 SEGURIDAD PUBLICA Y TRANSITO

DEPENDENCIA AUXILIAR:

104 Seguridad Publica,158 Transito

ESTRUCTURA DEL INDICADOR

NOMBRE DEL INDICADOR:

Porcentaje de elementos de seguridad con resultado aprobatorio del Centro de Control de Confianza.

FÓRMULA DEL CÁLCULO:

(Elementos con exámenes aprobatorios y vigentes / Total de elementos del Estado de fuerza municipal) \*100

INTERPRETACION:

APLICACION DE EXAMENES DE CONTROL DE CONFIANZA A LOS ELEMENTOS POLICIAOS MUNICIPALES.

DIMENSION QUE ATIENDE:

Eficiencia

DESCRIPCIÓN DEL FACTOR DE COMPARACION:

SEGUN DATOS ADMINISTRATIVOS 146 ELEMENTOS DE SEGURIDAD SE VENICE SU EVALUACION DE CONTROL DE CONFIANZA EN EL AÑO 2022.

AMBITO GEOGRAFICO:

Localidad Urbana

COBERTURA:

Municipio 178847 habitantes de Cuautitlan

LINEA BASE

146

Numero:

NA 3.2

COMPORTAMIENTO DE LAS VARIABLES DURANTE EL TRIMESTRE: Julio-Septiembre

VARIABLE	UNIDAD DE MEDIDA	OPERACION	AVANCE TRIMESTRAL		AVANCE ACUMULADO	
			Programado	%	Programado	%
Elementos con exámenes aprobatorios y vigentes	ELEMENTO	Sumable	195.00	0.00	0.00	0.00
Total de elementos del Estado de fuerza municipal	ELEMENTO	Sumable	341.00	0.00	0.00	0.00

COMPORTAMIENTO DEL INDICADOR DESCRIPCION DE LA META ANUAL

TENER UNA POLICIA CERTIFICADA Y CONFIABLE.

TRIMESTRE: Julio-Septiembre

META ANUAL	AVANCE TRIMESTRAL		AVANCE ACUMULADO	
	Programado	Alcanzado	Programado	Alcanzado
57.18	0.00	0.00	0.00	0.00

DESCRIPCIÓN DE RESULTADOS Y JUSTIFICACION EN CASO DE VARIACION SUPERIOR A 10 % RESPECTO A LO PROGRAMADO

Este indicador no se programa para este trimestre en gestionar las evaluaciones del control de confianza

EVALUACION DEL INDICADOR

Se recomienda seguir trabajando en el mismo sentido en las acciones que alimentan el indicador, para mantener el desempeño en un nivel ACEPTABLE orientado a obtener la máxima calificación en la escala

DEPENDENCIA GENERAL: 000 SEGURIDAD PUBLICA Y TRANSITO  
DEPENDENCIA AUXILIAR: 104 Seguridad Publica,158 Transito

ELABORO  
LIC. JUANNA REVEZ ESQUIBEL



LIC. JUAN RANULFO CENTENO CANO

FECHA DE ELABORACION: 30/10/2022



**MUNICIPIO DE CUAUTITLÁN**

**PbRm-08b FICHA TECNICA DE SEGUIMIENTO DE INDICADORES 2022 DE GESTIÓN O ESTRATEGICO**

TIPO DE FICHA: OSFEM

PILAR DE DESARROLLO/ EJE TRANSVERSAL:

4 Pilar 4: Seguridad

TEMA DE DESARROLLO:

Seguridad con visión ciudadana

PROGRAMA PRESUPUESTARIO:

01070101 Seguridad pública

PROYECTO PRESUPUESTARIO:

010701010101 Operación y vigilancia para la seguridad y prevención del delito

010701010103 Formación profesional especializada para servidores públicos de instituciones de seguridad

010701010203 Educación vial

010701010203 Educación vial

010701010204 Mantenimiento a los dispositivos para el control del tránsito

OBJETIVO DEL PROGRAMA PRESUPUESTARIO:

Incluye los proyectos orientados a combatir la inseguridad pública con estricto apego a la ley para erradicar la impunidad y la corrupción, mediante la profesionalización de los cuerpos de seguridad, modificando los métodos y programas de estudio para humanizarlos, dignificarlos y hacerlos más eficientes, aplicando sistemas de reclutamiento y selección confiable y riguroso proceso estandarizado de

DEPENDENCIA GENERAL:

000 SEGURIDAD PÚBLICA Y TRANSITO

DEPENDENCIA AUXILIAR:

104 Seguridad Pública, 158 Tránsito

DEPENDENCIA AUXILIAR:

104 Seguridad Pública, 158 Tránsito

DEPENDENCIA AUXILIAR:

104 Seguridad Pública, 158 Tránsito

DEPENDENCIA AUXILIAR:

104 Seguridad Pública, 158 Tránsito

DEPENDENCIA AUXILIAR:

104 Seguridad Pública, 158 Tránsito

DEPENDENCIA AUXILIAR:

104 Seguridad Pública, 158 Tránsito

DEPENDENCIA AUXILIAR:

104 Seguridad Pública, 158 Tránsito

DEPENDENCIA AUXILIAR:

104 Seguridad Pública, 158 Tránsito

DEPENDENCIA AUXILIAR:

104 Seguridad Pública, 158 Tránsito

DEPENDENCIA AUXILIAR:

104 Seguridad Pública, 158 Tránsito

DEPENDENCIA AUXILIAR:

104 Seguridad Pública, 158 Tránsito

DEPENDENCIA AUXILIAR:

104 Seguridad Pública, 158 Tránsito

DEPENDENCIA AUXILIAR:

104 Seguridad Pública, 158 Tránsito

DEPENDENCIA AUXILIAR:

104 Seguridad Pública, 158 Tránsito

DEPENDENCIA AUXILIAR:

104 Seguridad Pública, 158 Tránsito

DEPENDENCIA AUXILIAR:

104 Seguridad Pública, 158 Tránsito

DEPENDENCIA AUXILIAR:

104 Seguridad Pública, 158 Tránsito

DEPENDENCIA AUXILIAR:

104 Seguridad Pública, 158 Tránsito

DEPENDENCIA AUXILIAR:

104 Seguridad Pública, 158 Tránsito

DEPENDENCIA AUXILIAR:

104 Seguridad Pública, 158 Tránsito

DEPENDENCIA AUXILIAR:

104 Seguridad Pública, 158 Tránsito

DEPENDENCIA AUXILIAR:

104 Seguridad Pública, 158 Tránsito

DEPENDENCIA AUXILIAR:

104 Seguridad Pública, 158 Tránsito

DEPENDENCIA AUXILIAR:

104 Seguridad Pública, 158 Tránsito

DEPENDENCIA AUXILIAR:

104 Seguridad Pública, 158 Tránsito

DEPENDENCIA AUXILIAR:

104 Seguridad Pública, 158 Tránsito

DEPENDENCIA AUXILIAR:

104 Seguridad Pública, 158 Tránsito

DEPENDENCIA AUXILIAR:

104 Seguridad Pública, 158 Tránsito

DEPENDENCIA AUXILIAR:

104 Seguridad Pública, 158 Tránsito

DEPENDENCIA AUXILIAR:

104 Seguridad Pública, 158 Tránsito

DEPENDENCIA AUXILIAR:

104 Seguridad Pública, 158 Tránsito

DEPENDENCIA AUXILIAR:

104 Seguridad Pública, 158 Tránsito

DEPENDENCIA AUXILIAR:

104 Seguridad Pública, 158 Tránsito

DEPENDENCIA AUXILIAR:

104 Seguridad Pública, 158 Tránsito

DEPENDENCIA AUXILIAR:

104 Seguridad Pública, 158 Tránsito

DEPENDENCIA AUXILIAR:

104 Seguridad Pública, 158 Tránsito

DEPENDENCIA AUXILIAR:

104 Seguridad Pública, 158 Tránsito

DEPENDENCIA AUXILIAR:

104 Seguridad Pública, 158 Tránsito

DEPENDENCIA AUXILIAR:

104 Seguridad Pública, 158 Tránsito

DEPENDENCIA AUXILIAR:

104 Seguridad Pública, 158 Tránsito

DEPENDENCIA AUXILIAR:

104 Seguridad Pública, 158 Tránsito

DEPENDENCIA AUXILIAR:

104 Seguridad Pública, 158 Tránsito

DEPENDENCIA AUXILIAR:

104 Seguridad Pública, 158 Tránsito

DEPENDENCIA AUXILIAR:

104 Seguridad Pública, 158 Tránsito

DEPENDENCIA AUXILIAR:

104 Seguridad Pública, 158 Tránsito

VARIABLE	UNIDAD DE MEDIDA	OPERACION	META ANUAL	AVANCE TRIMESTRAL		AVANCE ACUMULADO	
				Programado	%	Programado	%
Elementos de seguridad con Certificado Único Policial	341	Sumable	341.00	0.00	0.00	0.00	0.00
Total de elementos de seguridad en activo del municipio	341	Sumable	341.00	0.00	0.00	0.00	0.00

COMPORTAMIENTO DEL INDICADOR  
DESCRIPCION DE LA METAANUAL

META ANUAL	TRIMESTRE: Julio-Septiembre		AVANCE ACUMULADO	
	Programado	Alcanzado	Programado	Alcanzado
100.00	0.00	0.00	0.00	0.00

DESCRIPCION DE RESULTADOS Y JUSTIFICACION EN CASO DE VARIACION SUPERIOR A ±10% RESPECTO ALLO PROGRAMADO  
Este indicador no se programó para este trimestre en gestión las evaluaciones del control de gestión

EVALUACION DEL INDICADOR

Se recomienda seguir trabajando en el mismo sentido en las acciones que alimentan el indicador, para mantener el desempeño en un nivel ACEPTABLE orientado a obtener la máxima calificación en la evaluación.  
DEPENDENCIA GENERAL: 000 SEGURIDAD PÚBLICA Y TRANSITO  
DEPENDENCIA AUXILIAR: 104 Seguridad Pública, 158 Tránsito

ELABORADO  
LIC. JUANA REVEZ ESQUIBEL



LIC. JUAN RANULFO CENTENO CANO



PbRm-08b FICHA TECNICA DE SEGUIMIENTO DE INDICADORES 2022 DE GESTIÓN O ESTRATEGICO

TIPO DE FICHA: OSFEM

MUNICIPIO DE CUAUTITLAN

PILAR DE DESARROLLO / EJE TRANSVERSAL: 4 Pilar 4: Seguridad

TEMA DE DESARROLLO: Seguridad con visión ciudadana

PROGRAMA PRESUPUESTARIO: 01070101 Seguridad pública

PROYECTO PRESUPUESTARIO: 010701010101 Operación y vigilancia para la seguridad y prevención del delito 010701010102 Sistemas de información, comunicación y tecnologías para la seguridad pública
010701010103 Formación profesional especializada para servidores públicos de instituciones de seguridad 010701010107 Vinculación, participación, prevención y denuncia social
010701010203 Educación vial 010701010204 Mantenimiento a los dispositivos para el control del tránsito

OBJETIVO DEL PROGRAMA PRESUPUESTARIO: Incluye los proyectos orientados a combatir la inseguridad pública con estricto apego a la ley para erradicar la impunidad y la corrupción, mediante la profesionalización de los cuerpos de seguridad, modificando los métodos y programas de estudio para humanizarlos, dignificarlos y hacerlos más eficientes, aplicando sistemas de reclutamiento y selección confiable y riguroso proceso estandarizado de

DEPENDENCIA GENERAL: Q00 SEGURIDAD PUBLICA Y TRANSITO

DEPENDENCIA AUXILIAR: 104 Seguridad Pública,158 Transito

ESTRUCTURA DEL INDICADOR

NOMBRE DEL INDICADOR: Porcentaje de informes policíacos homologados generados.

FÓRMULA DEL CÁLCULO: (Informes Policiales Homologados realizados /Informes policiales homologados programados) \*100

INTERPRETACIÓN: MIDE LA CANTIDAD DE IPH INGRESADOS EN EL AÑO

DIMENSIÓN QUE ATIENDE: Eficiencia

FRECUENCIA DE MEDICIÓN: Trimestral

DESCRIPCIÓN DEL FACTOR DE COMPARACIÓN: SEGÚN DATOS ADMINISTRATIVOS, SE REALIZARON 636 INFORMES POLICIALES HOMOLOGADOS DURANTE EL EJERCICIO FISCAL 2021.

AMBITO GEOGRAFICO: Localidad Urbana

COBERTURA: Municipio 178847 habitantes de Cuautitlán

LINEA BASE 1800

Numero: NA 2.7

COMPORTAMIENTO DE LAS VARIABLES DURANTE EL TRIMESTRE: Julio-Septiembre

Table with 12 columns: VARIABLE, UNIDAD DE MEDIDA, OPERACION, META ANUAL, AVANCE TRIMESTRAL (Programado, %, Alcanzado, %), AVANCE ACUMULADO (Programado, %, Alcanzado, %). Rows include 'Informes Policiales Homologados realizados' and 'Informes policiales homologados programados'.

COMPORTAMIENTO DEL INDICADOR

DESCRIPCION DE LA META ANUAL

CAPTURAR EN LA PLATAFORMA TODOS LOS IPH'S GENERADOS POR LOS ELEMENTOS OPERATIVOS

Table with 9 columns: META ANUAL, TRIMESTRE: Julio-Septiembre (AVANCE TRIMESTRAL: Programado, Alcanzado, EF%, SEMAFORO; AVANCE ACUMULADO: Programado, Alcanzado, EF%, SEMAFORO). Values include 100.00, 25.00, 27.11, 108.44, ACEPTABLE, 75.00, 79.17, 105.56, ACEPTABLE.

DESCRIPCIÓN DE RESULTADOS Y JUSTIFICACIÓN EN CASO DE VARIACIÓN SUPERIOR A ± 10 % RESPECTO A LO PROGRAMADO Implementar operativos con el objeto de disminuir la incidencia delictiva

EVALUACION DEL INDICADOR

Se recomienda seguir trabajando en el mismo sentido en las acciones que alimentan el indicador, para mantener el desempeño en un nivel ACEPTABLE orientado a obtener la máxima calificación en la evaluación.

DEPENDENCIA GENERAL: Q00 SEGURIDAD PUBLICA Y TRANSITO

DEPENDENCIA AUXILIAR: 104 Seguridad Pública,158 Transito

ELABORO

LIC. JUANA REYEZ ESQUIBEL



LIC. JUAN RANULFO CENTENO CANO



PbRm-08b FICHA TECNICA DE SEGUIMIENTO DE INDICADORES 2022 DE GESTIÓN O ESTRATEGICO

MUNICIPIO DE CUAUTITLAN

TIPO DE FICHA: OSFEM

PILAR DE DESARROLLO / EJE TRANSVERSAL: 4 Pilar 4: Seguridad
TEMA DE DESARROLLO: Seguridad con visión ciudadana
PROGRAMA PRESUPUESTARIO: 01070101 Seguridad pública
PROYECTO PRESUPUESTARIO: 0107010101 Operación y vigilancia para la seguridad y prevención del delito
0107010102 Sistemas de información, comunicación y tecnologías para la seguridad pública
0107010103 Formación profesional especializada para servidores públicos de instituciones de seguridad
0107010107 Vinculación, participación, prevención y denuncia social
010701010203 Educación vial
010701010204 Mantenimiento a los dispositivos para el control del tránsito
OBJETIVO DEL PROGRAMA PRESUPUESTARIO: Incluye los proyectos orientados a combatir la inseguridad pública con estricto apego a la ley para erradicar la impunidad y la corrupción, mediante la profesionalización de los cuerpos de seguridad, modificando los métodos y programas de estudio para humanizarlos, dignificarlos y hacerlos más eficientes, aplicando sistemas de reclutamiento y selección confiable y riguroso proceso estandarizado de
DEPENDENCIA GENERAL: Q00 SEGURIDAD PUBLICA Y TRANSITO
DEPENDENCIA AUXILIAR: 104 Seguridad Pública,158 Tránsito

ESTRUCTURA DEL INDICADOR

NOMBRE DEL INDICADOR: Porcentaje de actualización del Atlas de Incidencia Delictiva Municipal.
FÓRMULA DEL CÁLCULO: (Actualizaciones del Atlas de Incidencia Delictiva Municipal Realizadas / Actualización de Atlas de Riesgo Municipal Programadas) \* 100
INTERPRETACIÓN: ACTUALIZACIÓN INTEGRAL DEL ATLAS DE INCIDENCIA DELICTIVA MUNICIPAL.
DIMENSIÓN QUE ATIENDE: Eficiencia
DESCRIPCIÓN DEL FACTOR DE COMPARACIÓN: ACTUALIZACIÓN INTEGRAL DEL ATLAS DE INCIDENCIA DELICTIVA MUNICIPAL.
FRECUENCIA DE MEDICIÓN: Trimestral
AMBITO GEOGRAFICO: Localidad Urbana
COBERTURA: Municipio 178847 habitantes de Cuautitlán
LINEA BASE: 4
Numero: NA 2.6

COMPORTAMIENTO DE LAS VARIABLES DURANTE EL TRIMESTRE: Julio-Septiembre

Table with columns: VARIABLE, UNIDAD DE MEDIDA, OPERACION, META ANUAL, AVANCE TRIMESTRAL (Programado, %, Alcanzado, %), AVANCE ACUMULADO (Programado, %, Alcanzado, %). Rows include 'Actualizaciones del Atlas de Incidencia Delictiva Municipal Realizadas' and 'Actualización de Atlas de Riesgo Municipal Programadas'.

COMPORTAMIENTO DEL INDICADOR

DESCRIPCION DE LA META ANUAL

Table showing performance metrics for the indicator. Columns include META ANUAL, TRIMESTRE: Julio-Septiembre, AVANCE TRIMESTRAL (Programado, Alcanzado, EF%, SEMAFORO), and AVANCE ACUMULADO (Programado, Alcanzado, EF%, SEMAFORO). Values show 100.00% goal, 25.00% programmed, 25.00% achieved, 100.00% efficiency, and 'ACEPTABLE' status.

DESCRIPCIÓN DE RESULTADOS Y JUSTIFICACIÓN EN CASO DE VARIACIÓN SUPERIOR A ± 10 % RESPECTO A LO PROGRAMADO
Este indicador se refleja el cumplimiento con lo programado anual

EVALUACION DEL INDICADOR

Se recomienda seguir trabajando en el mismo sentido en las acciones que alimentan el indicador, para mantener el desempeño en un nivel ACEPTABLE orientado a obtener la máxima calificación en la evaluación.

DEPENDENCIA GENERAL: Q00 SEGURIDAD PUBLICA Y TRANSITO
DEPENDENCIA AUXILIAR: 104 Seguridad Pública,158 Tránsito

ELABORÓ

LIC. JUANA REYEZ ESQUIBEL



LIC. JUAN RANULFO CENTENO CANO



PbRm-08b FICHA TECNICA DE SEGUIMIENTO DE INDICADORES 2022 DE GESTIÓN O ESTRATEGICO

TIPO DE FICHA: OSFEM

MUNICIPIO DE CUAUTITLAN

PILAR DE DESARROLLO / EJE TRANSVERSAL: 4 Pilar 4: Seguridad

TEMA DE DESARROLLO: Seguridad con visión ciudadana

PROGRAMA PRESUPUESTARIO: 01070101 Seguridad pública

PROYECTO PRESUPUESTARIO: 0107010101 Operación y vigilancia para la seguridad y prevención del delito 0107010102 Sistemas de información, comunicación y tecnologías para la seguridad pública
0107010103 Formación profesional especializada para servidores públicos de instituciones de seguridad 0107010107 Vinculación, participación, prevención y denuncia social
010701010203 Educación vial 010701010204 Mantenimiento a los dispositivos para el control del tránsito

OBJETIVO DEL PROGRAMA PRESUPUESTARIO: Incluye los proyectos orientados a combatir la inseguridad pública con estricto apego a la ley para erradicar la impunidad y la corrupción, mediante la profesionalización de los cuerpos de seguridad, modificando los métodos y programas de estudio para humanizarlos, dignificarlos y hacerlos más eficientes, aplicando sistemas de reclutamiento y selección confiable y riguroso proceso estandarizado de

DEPENDENCIA GENERAL: Q00 SEGURIDAD PUBLICA Y TRANSITO

DEPENDENCIA AUXILIAR: 104 Seguridad Pública,158 Transito

ESTRUCTURA DEL INDICADOR

NOMBRE DEL INDICADOR: Porcentaje de cumplimiento en la elaboración del análisis delictivo.

FÓRMULA DEL CÁLCULO: (Documento de análisis delictivos-realizados /Documento de análisis delictivos-programados) \*100

INTERPRETACIÓN: REALIZACIÓN DE INVESTIGACIÓN DE INTELIGENCIA PARA LA PREVENCIÓN Y COMBATE DEL DELITO.

DIMENSIÓN QUE ATIENDE: Eficiencia

FRECUENCIA DE MEDICIÓN: Trimestral

DESCRIPCIÓN DEL FACTOR DE COMPARACIÓN: SEGÚN DATOS ADMINISTRATIVOS SE REALIZARON CUATRO DOCUMENTOS DE ANÁLISIS DELICTIVO DURANTE EL EJERCICIO FISCAL 2021.

AMBITO GEOGRAFICO: Localidad Urbana

COBERTURA: Municipio 178847 habitantes de Cuautitlán

LINEA BASE 4

Numero: NA 2.5

COMPORTAMIENTO DE LAS VARIABLES DURANTE EL TRIMESTRE: Julio-Septiembre

Table with 12 columns: VARIABLE, UNIDAD DE MEDIDA, OPERACION, META ANUAL, AVANCE TRIMESTRAL (Programado, %, Alcanzado, %), AVANCE ACUMULADO (Programado, %, Alcanzado, %). Rows include 'Documento de análisis delictivos-realizados' and 'Documento de análisis delictivos-programados'.

COMPORTAMIENTO DEL INDICADOR

DESCRIPCION DE LA META ANUAL

GENERAR ANALISIS E IDENTIFICACIÓN DE LAS ZONAS CON MAYOR INDICE DELICTIVO PARA REALIZAR OPERATIVOS Y ASI DISMINUIR LA INCIDENCIA

Table with 9 columns: META ANUAL, TRIMESTRE: Julio-Septiembre, AVANCE TRIMESTRAL (Programado, Alcanzado, EF%, SEMAFORO), AVANCE ACUMULADO (Programado, Alcanzado, EF%, SEMAFORO). Values include 100.00, 25.00, 25.00, 100.00, ACEPTABLE, 75.00, 75.00, 100.00, ACEPTABLE.

DESCRIPCIÓN DE RESULTADOS Y JUSTIFICACIÓN EN CASO DE VARIACIÓN SUPERIOR A ± 10 % RESPECTO A LO PROGRAMADO Este indicador se refleja el cumplimiento con lo programado este trimestre

EVALUACION DEL INDICADOR

Se recomienda seguir trabajando en el mismo sentido en las acciones que alimentan el indicador, para mantener el desempeño en un nivel ACEPTABLE orientado a obtener la máxima calificación en la evaluación

DEPENDENCIA GENERAL: Q00 SEGURIDAD PUBLICA Y TRANSITO

DEPENDENCIA AUXILIAR: 104 Seguridad Pública,158 Transito

ELABORÓ

LIC. JUANA REYEZ ESQUIBEL



VO. BO.

LIC. JUAN RANULFO CENTENO CANO



PbRm-08b FICHA TECNICA DE SEGUIMIENTO DE INDICADORES 2022 DE GESTIÓN O ESTRATEGICO

TIPO DE FICHA: OSFEM

MUNICIPIO DE CUAUTITLAN

PILAR DE DESARROLLO / EJE TRANSVERSAL: 4 Pilar 4: Seguridad

TEMA DE DESARROLLO: Seguridad con visión ciudadana

PROGRAMA PRESUPUESTARIO: 01070101 Seguridad pública

PROYECTO PRESUPUESTARIO: 010701010101 Operación y vigilancia para la seguridad y prevención del delito 010701010102 Sistemas de información, comunicación y tecnologías para la seguridad pública
010701010103 Formación profesional especializada para servidores públicos de instituciones de seguridad 010701010107 Vinculación, participación, prevención y denuncia social
010701010203 Educación vial 010701010204 Mantenimiento a los dispositivos para el control del tránsito

OBJETIVO DEL PROGRAMA PRESUPUESTARIO: Incluye los proyectos orientados a combatir la inseguridad pública con estricto apego a la ley para erradicar la impunidad y la corrupción, mediante la profesionalización de los cuerpos de seguridad, modificando los métodos y programas de estudio para humanizarlos, dignificarlos y hacerlos más eficientes, aplicando sistemas de reclutamiento y selección confiable y riguroso proceso estandarizado de

DEPENDENCIA GENERAL: Q00 SEGURIDAD PUBLICA Y TRANSITO

DEPENDENCIA AUXILIAR: 104 Seguridad Pública,158 Tránsito

ESTRUCTURA DEL INDICADOR

NOMBRE DEL INDICADOR: Promedio de eventos reportados por el sistema de videocámaras.

FÓRMULA DEL CÁLCULO: (No. de cámaras de videovigilancia con al menos un Evento reportado/Total de Cámaras de videovigilancia instaladas)

INTERPRETACIÓN: UTILIZACIÓN DE LOS SISTEMAS DE VIDEO VIGILANCIA PARA LA SEGURIDAD PÚBLICA.

DIMENSIÓN QUE ATIENDE: Eficiencia

FRECUENCIA DE MEDICIÓN: Trimestral

DESCRIPCIÓN DEL FACTOR DE COMPARACIÓN: SEGÚN DATOS ADMINISTRATIVOS DEL EJERCICIO FISCAL 2021 NO SE CUENTA CON REGISTROS DE ESTA ACTIVIDAD.

AMBITO GEOGRAFICO: Localidad Urbana

COBERTURA: Municipio 178847 habitantes de Cuautitlán

LINEA BASE SIN DATOS DEL EJERCICIO FISCAL 2021

Numero: NA 2.4

COMPORTAMIENTO DE LAS VARIABLES DURANTE EL TRIMESTRE: Julio-Septiembre

Table with 12 columns: VARIABLE, UNIDAD DE MEDIDA, OPERACION, META ANUAL, AVANCE TRIMESTRAL (Programado, %, Alcanzado, %), AVANCE ACUMULADO (Programado, %, Alcanzado, %). Rows include 'No. de cámaras de videovigilancia con al menos un Evento reportado' and 'Total de Cámaras de videovigilancia instaladas'.

COMPORTAMIENTO DEL INDICADOR

DESCRIPCION DE LA META ANUAL

REPORTA QUE CUANDO MENOS CADA CAMARA REPORTE UN EVENTO

Table with 9 columns: META ANUAL, TRIMESTRE: Julio-Septiembre (AVANCE TRIMESTRAL: Programado, Alcanzado, EF%, SEMAFORO; AVANCE ACUMULADO: Programado, Alcanzado, EF%, SEMAFORO). Row shows 1.00 for meta and 0.25 for current performance.

DESCRIPCIÓN DE RESULTADOS Y JUSTIFICACIÓN EN CASO DE VARIACIÓN SUPERIOR A ± 10 % RESPECTO A LO PROGRAMADO Este indicador se refleja el cumplimiento con lo programado para este trimestre

EVALUACION DEL INDICADOR

Se recomienda seguir trabajando en el mismo sentido en las acciones que alimentan el indicador, para mantener el desempeño en un nivelACEPTABLE orientado a obtener la máxima calificación en la evaluación

DEPENDENCIA GENERAL: Q00 SEGURIDAD PUBLICA Y TRANSITO

DEPENDENCIA AUXILIAR: 104 Seguridad Pública,158 Tránsito

ELABORO

LIC. JUANA REYEZ ESQUIBEL



LIC. JUAN RANULFO CENTENO CANO



PbRm-08b FICHA TECNICA DE SEGUIMIENTO DE INDICADORES 2022 DE GESTIÓN O ESTRATEGICO

TIPO DE FICHA: OSFEM

MUNICIPIO DE CUAUTITLAN

PILAR DE DESARROLLO / EJE TRANSVERSAL: 4 Pilar 4: Seguridad

TEMA DE DESARROLLO: Seguridad con visión ciudadana

PROGRAMA PRESUPUESTARIO: 01070101 Seguridad pública

PROYECTO PRESUPUESTARIO: 010701010101 Operación y vigilancia para la seguridad y prevención del delito 0107010102 Sistemas de información, comunicación y tecnologías para la seguridad pública
010701010103 Formación profesional especializada para servidores públicos de instituciones de seguridad 0107010107 Vinculación, participación, prevención y denuncia social
010701010203 Educación vial 010701010204 Mantenimiento a los dispositivos para el control del tránsito

OBJETIVO DEL PROGRAMA PRESUPUESTARIO: Incluye los proyectos orientados a combatir la inseguridad pública con estricto apego a la ley para erradicar la impunidad y la corrupción, mediante la profesionalización de los cuerpos de seguridad, modificando los métodos y programas de estudio para humanizarlos, dignificarlos y hacerlos más eficientes, aplicando sistemas de reclutamiento y selección confiable y riguroso proceso estandarizado de

DEPENDENCIA GENERAL: Q00 SEGURIDAD PUBLICA Y TRANSITO

DEPENDENCIA AUXILIAR: 104 Seguridad Pública, 158 Tránsito

ESTRUCTURA DEL INDICADOR

NOMBRE DEL INDICADOR: Porcentaje cámaras de video vigilancia en operación.

FÓRMULA DEL CÁLCULO: (No. de Cámaras de videovigilancia funcionando / Total de Cámaras de videovigilancia instaladas) \* 100

INTERPRETACIÓN: INSTALACIÓN ESTRATÉGICA DE SISTEMAS DE VIDEOVIGILANCIA EN EL MUNICIPIO.

DIMENSIÓN QUE ATIENDE: Eficiencia FRECUENCIA DE MEDICIÓN: Trimestral

DESCRIPCIÓN DEL FACTOR DE COMPARACIÓN: SEGÚN DATOS ADMINISTRATIVO SON 460 CÁMARAS DE VIDEOVIGILANCIA SE ENCONTRABAN FUNCIONANDO DURANTE EL TRIMESTRE ANTERIOR.

AMBITO GEOGRAFICO: Localidad Urbana

COBERTURA: Municipio 178847 habitantes de Cuautitlán

LINEA BASE: 460

Numero: NA 2.3

COMPORTAMIENTO DE LAS VARIABLES DURANTE EL TRIMESTRE: Julio-Septiembre

Table with 12 columns: VARIABLE, UNIDAD DE MEDIDA, OPERACION, META ANUAL, AVANCE TRIMESTRAL (Programado, %, Alcanzado, %), AVANCE ACUMULADO (Programado, %, Alcanzado, %). Rows include 'No. de Cámaras de videovigilancia funcionando' and 'Total de Cámaras de videovigilancia instaladas'.

COMPORTAMIENTO DEL INDICADOR

DESCRIPCION DE LA META ANUAL

Table with 9 columns: METAANUAL, TRIMESTRE: Julio-Septiembre (AVANCE TRIMESTRAL: Programado, Alcanzado, EF%, SEMAFORO; AVANCE ACUMULADO: Programado, Alcanzado, EF%, SEMAFORO). Row shows 100.00 for meta and 0.00 for current values.

DESCRIPCIÓN DE RESULTADOS Y JUSTIFICACIÓN EN CASO DE VARIACIÓN SUPERIOR A ± 10 % RESPECTO A LO PROGRAMADO ESTE INDICADOR NO SE PROGRAMO PARA ESTE TRIMESTRE SIN EMBARGO SE REFLEJA EL AVANCE AL 100%

EVALUACION DEL INDICADOR

Se recomienda seguir trabajando en el mismo sentido en las acciones que alimentan el indicador, para mantener el desempeño en un nivel ACEPTABLE orientado a obtener la máxima calificación en la evaluación

DEPENDENCIA GENERAL: Q00 SEGURIDAD PUBLICA Y TRANSITO

DEPENDENCIA AUXILIAR: 104 Seguridad Pública, 158 Tránsito

ELABORÓ

LIC. JUANA REYEZ ESCOBEL



LIC. JUAN RANULFO CENTENO CANO



MUNICIPIO DE CUAUTLILAN

Pbrm-08b FICHA TECNICA DE SEGUIMIENTO DE INDICADORES 2022 DE GESTIÓN O ESTRATEGICO

TIPO DE FICHA: OSFEM

PLVAR DE DESARROLLO/ EJE TRANSVERSAL:

4 Pilar 4: Seguridad

TEMA DE DESARROLLO:

Seguridad con visión ciudadana

PROGRAMA PRESUPUESTARIO:

01070101 Seguridad pública

PROYECTO PRESUPUESTARIO:

010701010101 Operación y vigilancia para la seguridad y prevención del delito

010701010103 Formación profesional especializada para servidores públicos de instituciones de seguridad

010701010203 Educación vial

010701010204 Mantenimiento a los dispositivos para el control del tránsito

Sistemas de información, comunicación y tecnologías para la seguridad pública

Incluye los proyectos orientados a combatir la inseguridad pública con estricto apego a la ley para erradicar la impunidad y la corrupción, mediante la profesionalización de los cuerpos de seguridad, modificando los métodos y programas de estudio para humanizarlos, dignificarlos y hacerlos más eficientes, aplicando sistemas de reclutamiento y selección confiable y riguroso proceso estandarizado de

000 SEGURIDAD PÚBLICA Y TRÁNSITO

104 Seguridad Pública, 158 Tránsito

DEPENDENCIA AUXILIAR:

104 Seguridad Pública, 158 Tránsito

DEPENDENCIA AUXILIAR:

104 Seguridad Pública, 158 Tránsito

NOMBRE DEL INDICADOR:

Porcentaje de patrullas con cámaras de video funcionando.

FORMULA DEL CALCULO:

(No. de Patrullas con Cámara de Video Operado /Total de Patrullas) \*100

INTERPRETACION:

COLOCACION DE EQUIPAMIENTO DE CÁMARAS DE VIDEO EN PATRULLAS MUNICIPALES.

DIMENSION QUE ATIENDE:

Eficiencia

FRECUENCIA DE MEDICION:

Trimestral

DESCRIPCION DEL FACTOR DE COMPRACION:

SEGUN DATOS ADMINISTRATIVOS DEL EJERCICIO FISCLA 2021 NO HAY REGISTROS DE ESTA ACTIVIDAD

AMBITO GEOGRAFICO:

Localidad Urbana

COBERTURA:

Municipio 178847 habitantes de Cuautlilan

LINEA BASE

SIN DATOS DEL EJERCICIO FISCAL 2021

Numero: NA 2.2

COMPORTAMIENTO DE LAS VARIABLES DURANTE EL TRIMESTRE: Julio-Septiembre

VARIABLE	UNIDAD DE MEDIDA	OPERACION	META ANUAL	AVANCE TRIMESTRAL		AVANCE ACUMULADO				
				Programado	%	Alcanzado	%	Programado	%	Alcanzado
No. de Patrullas con Cámara de Video Operando	CÁMARA DE VIDEO	Sumable	1.00	0.00	0.00	0.00	0.00	0.00	0.00	0.00
Total de Patrullas	PATRULLAS	Sumable	86.00	0.00	0.00	0.00	0.00	0.00	0.00	0.00

COMPORTAMIENTO DEL INDICADOR  
DESCRIPCION DE LA META ANUAL

TRIMESTRE: Julio-Septiembre

META ANUAL	AVANCE TRIMESTRAL			AVANCE ACUMULADO		
	Programado	Alcanzado	EF%	Programado	Alcanzado	EF%
1-14	0.00	0.00	0.00	0.00	0.00	0.00

DESCRIPCION DE RESULTADOS Y JUSTIFICACION EN CASO DE VARIACION SUPERIOR A 1.10 % RESPECTO AL O PROGRAMADO  
Este indicador se programa en cero para cada trimestre

EVALUACION DEL INDICADOR

Se recomienda seguir trabajando en el mismo sentido en las acciones que alimentan el indicador, para mantener el desempeño en un nivel ACEPTABLE orientado a obtener la máxima calificación en la escala

DEPENDENCIA GENERAL: 000 SEGURIDAD PÚBLICA Y TRÁNSITO  
DEPENDENCIA AUXILIAR: 104 Seguridad Pública, 158 Tránsito

ELABORO

LIC. JUANA RIVERA ESCOBEL

DIRECCIÓN DE SEGURIDAD PÚBLICA Y TRÁNSITO

LIC. JUAN RANILFO CENTENO CANO



PbRm-08b FICHA TECNICA DE SEGUIMIENTO DE INDICADORES 2022 DE GESTIÓN O ESTRATEGICO

MUNICIPIO DE CUAUTITLAN

TIPO DE FICHA: OSFEM

PILAR DE DESARROLLO / EJE TRANSVERSAL: 4 Pilar 4: Seguridad
TEMA DE DESARROLLO: Seguridad con visión ciudadana
PROGRAMA PRESUPUESTARIO: 01070101 Seguridad pública
PROYECTO PRESUPUESTARIO: 0107010101 Operación y vigilancia para la seguridad y prevención del delito
0107010102 Sistemas de información, comunicación y tecnologías para la seguridad pública
0107010103 Formación profesional especializada para servidores públicos de instituciones de seguridad
0107010107 Vinculación, participación, prevención y denuncia social
010701010203 Educación vial
010701010204 Mantenimiento a los dispositivos para el control del tránsito
OBJETIVO DEL PROGRAMA PRESUPUESTARIO: Incluye los proyectos orientados a combatir la inseguridad pública con estricto apego a la ley para erradicar la impunidad y la corrupción, mediante la profesionalización de los cuerpos de seguridad, modificando los métodos y programas de estudio para humanizarlos, dignificarlos y hacerlos más eficientes, aplicando sistemas de reclutamiento y selección confiable y riguroso proceso estandarizado de
DEPENDENCIA GENERAL: Q00 SEGURIDAD PUBLICA Y TRANSITO
DEPENDENCIA AUXILIAR: 104 Seguridad Pública,158 Transito

ESTRUCTURA DEL INDICADOR

NOMBRE DEL INDICADOR: Porcentaje de patrullas con GPS funcionando.
FÓRMULA DEL CÁLCULO: (No. de Patrullas con GPS funcionando /Total de Patrullas) \*100
INTERPRETACIÓN: EQUIPAMIENTO DE PATRULLAS CON DISPOSITIVOS DE GEOLOCALIZACIÓN.
DIMENSIÓN QUE ATIENDE: Eficiencia
FRECUENCIA DE MEDICIÓN: Trimestral
DESCRIPCIÓN DEL FACTOR DE COMPARACIÓN: SEGÚN LOS DATOS ADMINISTRATIVOS QUE OBRAN EN ESTA DIRECCIÓN NO SE INSTALO EL DISPOSITIVO A LAS UNIDADES
AMBITO GEOGRAFICO: Localidad Urbana
COBERTURA: Municipio 178847 habitantes de Cuautitlán
LINEA BASE: 87 GPS INSTALADOS

Numero: NA 2.1

COMPORTAMIENTO DE LAS VARIABLES DURANTE EL TRIMESTRE: Julio-Septiembre

Table with 12 columns: VARIABLE, UNIDAD DE MEDIDA, OPERACION, META ANUAL, AVANCE TRIMESTRAL (Programado, %, Alcanzado, %), AVANCE ACUMULADO (Programado, %, Alcanzado, %). Rows include 'No. de Patrullas con GPS funcionando' and 'Total de Patrullas'.

COMPORTAMIENTO DEL INDICADOR

DESCRIPCION DE LA META ANUAL

SE PRETENDE TENER EL CONTROL DE LAS UNIDADES PARA EVITAR QUE SALGAN DE SU SECTOR Y COMETAN ACTOS INDEVIDOS

Table with 9 columns: META ANUAL, AVANCE TRIMESTRAL (Programado, Alcanzado, EF%, SEMAFORO), AVANCE ACUMULADO (Programado, Alcanzado, EF%, SEMAFORO). Values: 68.18, 0.00, 0.00, 0.00, ACEPTABLE, 68.18, 68.18, 100.00, ACEPTABLE.

DESCRIPCIÓN DE RESULTADOS Y JUSTIFICACIÓN EN CASO DE VARIACIÓN SUPERIOR A ± 10 % RESPECTO A LO PROGRAMADO
Este indicador se refleja el cumplimiento con lo programado en este trimestre

EVALUACION DEL INDICADOR

Se recomienda seguir trabajando en el mismo sentido en las acciones que alimentan el indicador, para mantener el desempeño en un nivel ACEPTABLE orientado a obtener la máxima calificación en la evaluación

DEPENDENCIA GENERAL: Q00 SEGURIDAD PUBLICA Y TRANSITO
DEPENDENCIA AUXILIAR: 104 Seguridad Pública,158 Transito

Handwritten signature and stamp 'ELABORÓ' for LIC. JUANA REYEZ ESQUIBEL

Stamp 'CUAUTITLAN Ciudad con Historia y de Vanguardia 2022-2024' and 'DIRECCIÓN DE SEGURIDAD PÚBLICA Y TRANSITO' with handwritten signature and 'VO/BO' for LIC. JUAN RANULFO CENTENO CANO



PbRm-08b FICHA TECNICA DE SEGUIMIENTO DE INDICADORES 2022 DE GESTIÓN O ESTRATEGICO

TIPO DE FICHA: OSFEM

MUNICIPIO DE CUAUTITLAN

PILAR DE DESARROLLO / EJE TRANSVERSAL: 4 Pilar 4: Seguridad

TEMA DE DESARROLLO: Seguridad con visión ciudadana

PROGRAMA PRESUPUESTARIO: 01070101 Seguridad pública

PROYECTO PRESUPUESTARIO: 010701010101 Operación y vigilancia para la seguridad y prevención del delito 010701010102 Sistemas de información, comunicación y tecnologías para la seguridad pública
010701010103 Formación profesional especializada para servidores públicos de instituciones de seguridad 010701010107 Vinculación, participación, prevención y denuncia social
010701010203 Educación vial 010701010204 Mantenimiento a los dispositivos para el control del tránsito

OBJETIVO DEL PROGRAMA PRESUPUESTARIO: Incluye los proyectos orientados a combatir la inseguridad pública con estricto apego a la ley para erradicar la impunidad y la corrupción, mediante la profesionalización de los cuerpos de seguridad, modificando los métodos y programas de estudio para humanizarlos, dignificarlos y hacerlos más eficientes, aplicando sistemas de reclutamiento y selección confiable y riguroso proceso estandarizado de

DEPENDENCIA GENERAL: Q00 SEGURIDAD PUBLICA Y TRANSITO

DEPENDENCIA AUXILIAR: 104 Seguridad Pública,158 Transito

ESTRUCTURA DEL INDICADOR

NOMBRE DEL INDICADOR: Porcentaje de redes vecinales creadas.

FÓRMULA DEL CÁLCULO: (Redes vecinales creadas/Redes vecinales programadas)\*100

INTERPRETACIÓN: DISTRIBUCIÓN OPERATIVA DE LA FUERZA POLICIAL MUNICIPAL.

DIMENSIÓN QUE ATIENDE: Eficiencia

FRECUENCIA DE MEDICIÓN: Trimestral

DESCRIPCIÓN DEL FACTOR DE COMPARACIÓN: SEGÚN DATOS ADMINISTRATIVOS, SE CONTO CON 140 POLICIAS OPERATIVOS DISTRIBUIDOS EN LOS SECTORES, DURANTE EL TRIMESTRE ANTERIOR.

AMBITO GEOGRAFICO: Localidad Urbana

COBERTURA: Municipio 178847 habitantes de Cuautitlán

LINEA BASE: 140 OPERATIVOS

Numero: NA 1.4

COMPORTAMIENTO DE LAS VARIABLES DURANTE EL TRIMESTRE: Julio-Septiembre

Table with 12 columns: VARIABLE, UNIDAD DE MEDIDA, OPERACION, META ANUAL, AVANCE TRIMESTRAL (Programado, %), AVANCE ACUMULADO (Programado, %). Rows include 'Redes vecinales creadas' and 'Redes vecinales programadas'.

COMPORTAMIENTO DEL INDICADOR

DESCRIPCION DE LA META ANUAL

TENER UNA BUENA DISTRIBUCION DEL PERSONAL DE ACUERDO A LOS CUADRANTES ESTABLECIDOS ASI COMO EL INDICE DELICTIVO

Table with 9 columns: META ANUAL, AVANCE TRIMESTRAL (Programado, Alcanzado, EF%, SEMAFORO), AVANCE ACUMULADO (Programado, Alcanzado, EF%, SEMAFORO). Row shows 100.00 meta and 73.91 actual.

DESCRIPCIÓN DE RESULTADOS Y JUSTIFICACIÓN EN CASO DE VARIACIÓN SUPERIOR A ± 10 % RESPECTO A LO PROGRAMADO. Este indicador se refleja el cumplimiento con lo programado en este trimestre

EVALUACION DEL INDICADOR

Se recomienda seguir trabajando en el mismo sentido en las acciones que alimentan el indicador, para mantener el desempeño en un nivel ACEPTABLE orientado a obtener la máxima calificación en la evaluación

DEPENDENCIA GENERAL: Q00 SEGURIDAD PUBLICA Y TRANSITO

DEPENDENCIA AUXILIAR: 104 Seguridad Pública,158 Transito

ELABORÓ

LIC. JUANA BEYEZ ESQUIBEL



LIC. JUAN RANULFO CENTENO CANO



PbRm-08b FICHA TECNICA DE SEGUIMIENTO DE INDICADORES 2022 DE GESTIÓN O ESTRATEGICO

TIPO DE FICHA: OSFEM

MUNICIPIO DE CUAUTITLAN

PILAR DE DESARROLLO / EJE TRANSVERSAL: 4 Pilar 4: Seguridad
TEMA DE DESARROLLO: Seguridad con visión ciudadana
PROGRAMA PRESUPUESTARIO: 01070101 Seguridad pública
PROYECTO PRESUPUESTARIO: 0107010101 Operación y vigilancia para la seguridad y prevención del delito
0107010102 Sistemas de información, comunicación y tecnologías para la seguridad pública
0107010103 Formación profesional especializada para servidores públicos de instituciones de seguridad
0107010107 Vinculación, participación, prevención y denuncia social
010701010203 Educación vial
010701010204 Mantenimiento a los dispositivos para el control del tránsito
OBJETIVO DEL PROGRAMA PRESUPUESTARIO: Incluye los proyectos orientados a combatir la inseguridad pública con estricto apego a la ley para erradicar la impunidad y la corrupción, mediante la profesionalización de los cuerpos de seguridad, modificando los métodos y programas de estudio para humanizarlos, dignificarlos y hacerlos más eficientes, aplicando sistemas de reclutamiento y selección confiable y riguroso proceso estandarizado de
DEPENDENCIA GENERAL: Q00 SEGURIDAD PUBLICA Y TRANSITO
DEPENDENCIA AUXILIAR: 104 Seguridad Pública,158 Tránsito

ESTRUCTURA DEL INDICADOR

NOMBRE DEL INDICADOR: Promedio de presencia policial por sector y turno.
FÓRMULA DEL CÁLCULO: (Total de policia operativos / Numero de sectores / Numero de turnos)
INTERPRETACIÓN: DISTRIBUCIÓN OPERATIVA DE LA FUERZA POLICIAL MUNICIPAL.
DIMENSIÓN QUE ATIENDE: Eficiencia
DESCRIPCIÓN DEL FACTOR DE COMPARACIÓN: SEGÚN DATOS ADMINISTRATIVOS, SE CONTO CON 140 POLICIAS OPERATIVOS DISTRIBUIDOS EN LOS SECTORES, DURANTE EL TRIMESTRE ANTERIOR.
AMBITO GEOGRAFICO: Localidad Urbana
COBERTURA: Municipio 178847 habitantes de Cuautitlán
LINEA BASE: SIN DATOS DEL EJERCICIO FISCAL 2021
Numero: NA 1.3

COMPORTAMIENTO DE LAS VARIABLES DURANTE EL TRIMESTRE: Julio-Septiembre

Table with 12 columns: VARIABLE, UNIDAD DE MEDIDA, OPERACION, META ANUAL, AVANCE TRIMESTRAL (Programado, %, Alcanzado, %), AVANCE ACUMULADO (Programado, %, Alcanzado, %). Rows include: TOTAL DE POLICIAS OPERATIVOS, NUMERO DE SECTORES, NUMERO DE TURNOS.

COMPORTAMIENTO DEL INDICADOR

DESCRIPCION DE LA META ANUAL

TENER UNA BUENA DISTRIBUCION DEL PERSONAL DE ACUERDO A LOS CUADRANTES ESTABLECIDOS ASI COMO EL INDICE DELICTIVO

Table with 9 columns: META ANUAL, TRIMESTRE: Julio-Septiembre (AVANCE TRIMESTRAL: Programado, Alcanzado, EF%, SEMAFORO; AVANCE ACUMULADO: Programado, Alcanzado, EF%, SEMAFORO). Row: 14.20, 14.20, 14.20, 100.00, ACEPTABLE, 14.20, 13.20, 92.96, ACEPTABLE.

DESCRIPCIÓN DE RESULTADOS Y JUSTIFICACIÓN EN CASO DE VARIACIÓN SUPERIOR A ± 10 % RESPECTO A LO PROGRAMADO
Este indicador se refleja el 100% de este indicador

EVALUACION DEL INDICADOR

Se recomienda seguir trabajando en el mismo sentido en las acciones que alimentan el indicador, para mantener el desempeño en un nivel ACEPTABLE orientado a obtener la máxima calificación en la evaluación

DEPENDENCIA GENERAL: Q00 SEGURIDAD PUBLICA Y TRANSITO
DEPENDENCIA AUXILIAR: 104 Seguridad Pública,158 Tránsito

ELABORÓ

LIC. JUANA REYEZ ESQUIBEL



LIC. JUAN RANULFO CENTENO CANO



MUNICIPIO DE CUAUTITLAN

PBrm-48b FICHA TECNICA DE SEGUIMIENTO DE INDICADORES 2022 DE GESTIÓN O ESTRATEGICO

TIPO DE FICHA: OSFEM

PILAR DE DESARROLLO/ EJE TRANSVERSAL:

4 Pilar 4: Seguridad

TEMA DE DESARROLLO: Seguridad con visión ciudadana

PROGRAMA PRESUPUESTARIO:

01070101 Seguridad pública

PROYECTO PRESUPUESTARIO:

010701010101 Operación y vigilancia para la seguridad y prevención del delito

010701010103 Formación profesional especializada para servidores públicos de instituciones de seguridad

010701010203 Educación vial

010701010202

Sistemas de información, comunicación y tecnologías para la seguridad pública

010701010107

Vinculación, participación, prevención y denuncia social

010701010204

Mantenimiento a los dispositivos para el control del tránsito

OBJETIVO DEL PROGRAMA PRESUPUESTARIO:

Incluir los proyectos orientados a combatir la inseguridad pública con estricto apego a la ley para erradicar la impunidad y la corrupción, mediante la profesionalización de los cuerpos de seguridad, modificando los métodos y programas de estudio para humanizarlos, dignificarlos y hacerlos más eficientes, aplicando sistemas de reclutamiento y selección confiable y riguroso proceso estandarizado de

DEPENDENCIA GENERAL:

000 SEGURIDAD PÚBLICA Y TRANSITO

DEPENDENCIA AUXILIAR:

104 Seguridad Pública, 158 Tránsito

ESTRUCTURA DEL INDICADOR

NOMBRE DEL INDICADOR: Fuerza Policial Efectiva por cada 1 mil habitantes.  
FORMULA DEL CALCULO: (Total de Policías Operativos- No.de policías en periodo vacacional- No. de Bajas-No. de Incapacitados-No. de Comisionados-No. de personal facultativo) / No. Total de Población) \*1000 habitantes

INTERPRETACION: FORTALECIMIENTO DEL ESTADO DE LA FUERZA POLICIAL EFECTIVA.

DIMENSION QUE ATIENDE:

Eficiencia

FRECUENCIA DE MEDICION:

Trimestral

DESCRIPCIÓN DEL FACTOR DE COMPARACION: NO SE CUENTA CON DATOS DE COMPARACION EN EL EJERCICIO FISCAL 2021

AMBITO GEOGRAFICO:

Localidad Urbana

COBERTURA:

Municipio 178847 habitantes de Cuautitlan

LINEA BASE:

SIN DATOS DEL EJERCICIO FISCAL 2021

Numero: NA 12

COMPORTAMIENTO DE LAS VARIABLES DURANTE EL TRIMESTRE: Julio-Septiembre

VARIABLE	UNIDAD DE MEDIDA	OPERACION	META ANUAL		AVANCE TRIMESTRAL				AVANCE ACUMULADO			
			Programado	Alcanzado	%	Alcanzado	%	Programado	%	Alcanzado	%	
Total de Policías Operativos- No.de policías en periodo vacacional- No. de Bajas-no. de Incapacitados-No. de Comisionados-No. de personal facultativo	POLICIA	Sumable	800.00	200.00	25.00	200.00	100.00	600.00	75.00	594.00	99.00	
No. Total de Población	HABITANTE	Constante	178,847.00	178,847.00	100.00	178,847.00	100.00	178,847.00	100.00	178,847.00	100.00	

COMPORTAMIENTO DEL INDICADOR

DESCRIPCIÓN DE LA META ANUAL

TENER UN CONTROL DEL TOTAL ELEMENTOS EFECTIVOS QUE SE ENCUENTRAN LABORANDO

TRIMESTRE: Julio-Septiembre

META ANUAL	AVANCE TRIMESTRAL			AVANCE ACUMULADO		
	Programado	Alcanzado	EF%	Programado	Alcanzado	EF%
4.47	1.12	1.12	100.00	3.35	3.32	99.10

DESCRIPCIÓN DE RESULTADOS Y JUSTIFICACIÓN EN CASO DE VARIACIÓN SUPERIOR A +10 % RESPECTO AL PROGRAMA

Esta indicador se cumple el 100% del indicador

EVALUACION DEL INDICADOR

Se recomienda seguir trabajando en el mismo sentido en las acciones que alimentan el indicador, para mantener el desempeño en un nivel aceptable orientado a obtener la máxima calificación en la prueba

DEPENDENCIA GENERAL:

000 SEGURIDAD PÚBLICA Y TRANSITO

DEPENDENCIA AUXILIAR:

104 Seguridad Pública, 158 Tránsito

ELABORÓ

LIC. JUANNA BEVEZ ESQUIBEL



LIC. JUAN RANILFO CENTENO CANO

FECHA DE ELABORACION: 20/10/2022

Hoja: 89 de 292



PbRm-08b FICHA TECNICA DE SEGUIMIENTO DE INDICADORES 2022 DE GESTIÓN O ESTRATEGICO

MUNICIPIO DE CUAUTITLAN

TIPO DE FICHA: OSFEM

PILAR DE DESARROLLO / EJE TRANSVERSAL: 4 Pilar 4: Seguridad
TEMA DE DESARROLLO: Seguridad con visión ciudadana
PROGRAMA PRESUPUESTARIO: 01070101 Seguridad pública
PROYECTO PRESUPUESTARIO: 0107010101 Operación y vigilancia para la seguridad y prevención del delito
0107010102 Sistemas de información, comunicación y tecnologías para la seguridad pública
0107010103 Formación profesional especializada para servidores públicos de instituciones de seguridad
0107010107 Vinculación, participación, prevención y denuncia social
010701010203 Educación vial
010701010204 Mantenimiento a los dispositivos para el control del tránsito
OBJETIVO DEL PROGRAMA PRESUPUESTARIO: Incluye los proyectos orientados a combatir la inseguridad pública con estricto apego a la ley para erradicar la impunidad y la corrupción, mediante la profesionalización de los cuerpos de seguridad, modificando los métodos y programas de estudio para humanizarlos, dignificarlos y hacerlos más eficientes, aplicando sistemas de reclutamiento y selección confiable y riguroso proceso estandarizado de
DEPENDENCIA GENERAL: Q00 SEGURIDAD PUBLICA Y TRANSITO
DEPENDENCIA AUXILIAR: 104 Seguridad Pública,158 Tránsito

ESTRUCTURA DEL INDICADOR

NOMBRE DEL INDICADOR: Porcentaje de efectividad en la implementación de operativos de seguridad.
FÓRMULA DEL CÁLCULO: (Operativos de seguridad que concluyeron con un aseguramiento / Operativos de seguridad realizados) \*100
INTERPRETACIÓN: REALIZACIÓN DE OPERATIVOS DE SEGURIDAD PÚBLICA.
DIMENSIÓN QUE ATIENDE: Eficiencia
DESCRIPCIÓN DEL FACTOR DE COMPARACIÓN: NO SE TIENE REGISTRO DE LOS OPERATIVOS QUE CONCLUYERON CON UN ASEGURAMIENTO
AMBITO GEOGRAFICO: Localidad Urbana
COBERTURA: Municipio 178847 habitantes de Cuautitlán
LINEA BASE SIN DATOS DE REGISTRO EN EL EJERCICIO FISCAL 2021

Numero: NA 1.1

COMPORTAMIENTO DE LAS VARIABLES DURANTE EL TRIMESTRE: Julio-Septiembre

Table with 11 columns: VARIABLE, UNIDAD DE MEDIDA, OPERACION, META ANUAL, AVANCE TRIMESTRAL (Programado, %, Alcanzado, %), AVANCE ACUMULADO (Programado, %, Alcanzado, %). Rows include 'Operativos de seguridad que concluyeron con un aseguramiento' and 'Operativos de seguridad realizados'.

COMPORTAMIENTO DEL INDICADOR

DESCRIPCION DE LA META ANUAL

TENER LA EFECTIVIDAD DE LOS OPERATIVOS QUE SE REALIZAN.

Table with 9 columns: META ANUAL, TRIMESTRE: Julio-Septiembre (AVANCE TRIMESTRAL: Programado, Alcanzado, EF%, SEMAFORO; AVANCE ACUMULADO: Programado, Alcanzado, EF%, SEMAFORO). Values: 124.80, 31.20, 25.38, 81.35, 93.60, 81.90, 87.50.

DESCRIPCIÓN DE RESULTADOS Y JUSTIFICACIÓN EN CASO DE VARIACIÓN SUPERIOR A ± 10 % RESPECTO A LO PROGRAMADO
Implementar operativos con el objeto de disminuir la incidencia delictiva

EVALUACION DEL INDICADOR

Se recomienda seguir trabajando en el mismo sentido en las acciones que alimentan el indicador, para mantener el desempeño en un nivel ACEPTABLE orientado a obtener la máxima calificación en la evaluación

DEPENDENCIA GENERAL: Q00 SEGURIDAD PUBLICA Y TRANSITO
DEPENDENCIA AUXILIAR: 104 Seguridad Pública,158 Tránsito

ELABORÓ

LIC. JUANA REYEZ ESQUIBEL



LIC. JUAN RANULFO CENTENO CAÑO



PbRm-08b FICHA TECNICA DE SEGUIMIENTO DE INDICADORES 2022 DE GESTIÓN O ESTRATEGICO

TIPO DE FICHA: OSFEM

MUNICIPIO DE CUAUTITLAN

PILAR DE DESARROLLO / EJE TRANSVERSAL: 4 Pilar 4: Seguridad
TEMA DE DESARROLLO: Seguridad con visión ciudadana
PROGRAMA PRESUPUESTARIO: 01070101 Seguridad pública
PROYECTO PRESUPUESTARIO: 0107010101 Operación y vigilancia para la seguridad y prevención del delito
0107010103 Formación profesional especializada para servidores públicos de instituciones de seguridad
010701010203 Educación vial
010701010204 Mantenimiento a los dispositivos para el control del tránsito
OBJETIVO DEL PROGRAMA PRESUPUESTARIO: Incluye los proyectos orientados a combatir la inseguridad pública con estricto apego a la ley para erradicar la impunidad y la corrupción, mediante la profesionalización de los cuerpos de seguridad, modificando los métodos y programas de estudio para humanizarlos, dignificarlos y hacerlos más eficientes, aplicando sistemas de reclutamiento y selección confiable y riguroso proceso estandarizado de
DEPENDENCIA GENERAL: Q00 SEGURIDAD PUBLICA Y TRANSITO
DEPENDENCIA AUXILIAR: 104 Seguridad Pública, 158 Transito

ESTRUCTURA DEL INDICADOR

NOMBRE DEL INDICADOR: Porcentaje de eficacia en la operación de los sistemas de comunicación, tecnología e información para la prevención del delito.
FÓRMULA DEL CÁLCULO: (Número de sistemas de información, comunicación y tecnología en funcionamiento óptimo / Total de sistemas de información, comunicación y tecnología en el municipio) \*100
INTERPRETACIÓN: REPORTES E INFORMES DE LAS DIVERSAS TIC'S Y SU DESEMPEÑO.
DIMENSIÓN QUE ATIENDE: Eficiencia FRECUENCIA DE MEDICIÓN: Trimestral
DESCRIPCIÓN DEL FACTOR DE COMPARACIÓN: SEGÚN DATOS ADMINISTRATIVOS NO SE CONTRATARON NÚMERO DE SISTEMAS DE INFORMACIÓN, COMUNICACIÓN Y TECNOLOGÍA EN ÓPTIMO FUNCIONAMIENTO DURANTE EL TRIMESTRE ANTERIOR.
AMBITO GEOGRAFICO: Localidad Urbana
COBERTURA: Municipio 178847 habitantes de Cuautitlán
LINEA BASE SIN REGISTRO DEL EJERCICIO FISCAL

Numero: NC 2

COMPORTAMIENTO DE LAS VARIABLES DURANTE EL TRIMESTRE: Julio-Septiembre

Table with 12 columns: VARIABLE, UNIDAD DE MEDIDA, OPERACION, META ANUAL, AVANCE TRIMESTRAL (Programado, %, Alcanzado, %), AVANCE ACUMULADO (Programado, %, Alcanzado, %). Rows include 'Número de sistemas de información, comunicación y tecnología en funcionamiento óptimo' and 'Total de sistemas de información, comunicación y tecnología en el municipio'.

COMPORTAMIENTO DEL INDICADOR

DESCRIPCION DE LA META ANUAL

PORCENTAJE DE REPORTES E INFORMES DE LAS DIVERSAS TIC'S Y SU DESEMPEÑO.

Table with 9 columns: META ANUAL, TRIMESTRE: Julio-Septiembre, AVANCE TRIMESTRAL (Programado, Alcanzado, EF%, SEMAFORO), AVANCE ACUMULADO (Programado, Alcanzado, EF%, SEMAFORO). Row shows 100.00 for meta and 0.00 for actual values, with 'ACEPTABLE' status.

DESCRIPCIÓN DE RESULTADOS Y JUSTIFICACIÓN EN CASO DE VARIACIÓN SUPERIOR A ± 10 % RESPECTO A LO PROGRAMADO
ESTE INDICADOR SE PROGRAMO EN CERO PARA ESTE TRIMESTRE

EVALUACION DEL INDICADOR

Se recomienda seguir trabajando en el mismo sentido en las acciones que alimentan el indicador, para mantener el desempeño en un nivel ACEPTABLE orientado a obtener la máxima calificación en la evaluación.

DEPENDENCIA GENERAL: Q00 SEGURIDAD PUBLICA Y TRANSITO
DEPENDENCIA AUXILIAR: 104 Seguridad Pública, 158 Transito

ELABORO

LIC. JUANA REYEZ ESQUIBEL



VO. BO

LIC. JUAN RANULFO CENTENO CANO



**MUNICIPIO DE CUAUTITLAN**

**PbRm-08b FICHA TECNICA DE SEGUIMIENTO DE INDICADORES 2022 DE GESTIÓN O ESTRATEGICO**

TIPO DE FICHA: OSFEM

PLVAR DE DESARROLLO/ EJE TRANSVERSAL:

4 Pilar 4: Seguridad

TEMA DE DESARROLLO:

Seguridad con visión ciudadana

PROGRAMA PRESUPUESTARIO:

01070101 Seguridad pública

PROYECTO PRESUPUESTARIO:

010701010101 Operación y vigilancia para la seguridad y prevención del delito

010701010103 Formación profesional especializado para servidores públicos de instituciones de seguridad

010701010102 Sistemas de información, comunicación y tecnologías para la seguridad pública

010701010203 Educación vial

010701010107 Vinculación, participación, prevención y denuncia social

010701010204 Mantenimiento a los dispositivos para el control del tránsito

OBJETIVO DEL PROGRAMA PRESUPUESTARIO:

Incluye los proyectos orientados a combatir la inseguridad pública con estricto apego a la ley para erradicar la impunidad y la corrupción, mediante la profesionalización de los cuerpos de seguridad, modificando los métodos y programas de estudio para humanizarlos, dignificarlos y hacerlos más eficientes, aplicando sistemas de reclutamiento y selección confiable y riguroso proceso estandarizado de

DEPENDENCIA GENERAL:

000 SEGURIDAD PÚBLICA Y TRÁNSITO

DEPENDENCIA AUXILIAR:

104 Seguridad Pública, 158 Tránsito

NOMBRE DEL INDICADOR:

Porcentaje de acciones realizadas en materia de prevención del delito.

FORMULA DEL CALCULO:

(Total de acciones en materia de prevención realizadas / Total de acciones en materia de prevención programadas a realizar) \* 100

INTERPRETACION:

ACCIONES REALIZADAS EN MATERIA DE SEGURIDAD Y PREVENCIÓN DEL DELITO.

DIMENSION QUE ATIENDE:

Eficiencia

DESCRIPCIÓN DEL FACTOR DE COMPARACION:

SEGÚN DATOS ADMINISTRATIVOS SE REALIZARON 3 ACCIONES EN MATERIA DE PREVENCIÓN DURANTE EL EJERCICIO FISCAL 2021.

AMBITO GEOGRAFICO:

Localidad Urbana

COBERTURA:

Municipio 178847 habitantes de Cuautitlan

LINEA BASE

3 ACCIONES EN MATERIA DE PREVENCIÓN DEL DELITO.

Numero:

NC 1

**ESTRUCTURA DEL INDICADOR**

FRECUENCIA DE MEDICION:

Trimestral

VARIABLE	UNIDAD DE MEDIDA	OPERACION	META ANUAL	AVANCE TRIMESTRAL		AVANCE ACUMULADO	
				Programado	%	Programado	%
Total de acciones en materia de prevención realizadas	ACCIONES	Sumable	3.00	0.00	0.00	0.00	0.00
Total de acciones en materia de prevención programadas a realizar	ACCIONES	Sumable	3.00	0.00	0.00	0.00	0.00

**COMPORTAMIENTO DEL INDICADOR**

DESCRIPCIÓN DE LA META ANUAL

VINCULACION, PARTICIPACION, PREVENCIÓN Y DENUNCIASOCIAL PARA LA PREVENCIÓN SOCIAL DE LA DELINCUENCIA Y LA VIOLENCIA

META ANUAL	TRIMESTRE: Julio-Septiembre			
	AVANCE TRIMESTRAL		AVANCE ACUMULADO	
	Programado	Alcanzado	EF%	SEMAFORO
100.00	0.00	0.00	0.00	

DESCRIPCIÓN DE RESULTADOS Y JUSTIFICACIÓN EN CASO DE VARIACIÓN SUPERIOR A 10 % RESPECTO AL PROGRAMAADO ESTE INDICADOR SE PROGRAMA PARA EL TERCER TRIMESTRE SIN EMBARGO SE REALIZO EN EL SEGUNDO TRIMESTRE

**EVALUACION DEL INDICADOR**

Se recomienda seguir trabajando en el mismo sentido en las acciones que alimentan el indicador, para mantener el desempeño en un nivel aceptable orientado a obtener la máxima calificación en la escala

DEPENDENCIA GENERAL: 000 SEGURIDAD PÚBLICA Y TRÁNSITO

DEPENDENCIA AUXILIAR: 104 Seguridad Pública, 158 Tránsito

ELABORADO  
LIC. JUANA BECERRA ESCOBED



ELABORADO  
LIC. JUAN RANULFO CENTENO CANO



MUNICIPIO DE CUAUTITLAN

Pbrm-089 FICHA TECNICA DE SEGUIMIENTO DE INDICADORES 2022 DE GESTIÓN O ESTRATEGICO

TIPO DE FICHA: OSFEM

PLAZA DE DESARROLLO/ EJE TRANSVERSAL:

II Eje transversal II: Gobierno Moderno, Capaz y Responsable  
Gestión para Resultados y evaluación del desempeño.

TEMA DE DESARROLLO:

PROGRAMA PRESUPUESTARIO:

PROYECTO PRESUPUESTARIO:

OBJETIVO DEL PROGRAMA PRESUPUESTARIO:

DEPENDENCIA GENERAL:

DEPENDENCIA AUXILIAR:

DEPENDENCIA AUXILIAR:

DEPENDENCIA AUXILIAR:

DEPENDENCIA AUXILIAR:

DEPENDENCIA AUXILIAR:

DEPENDENCIA AUXILIAR:

DEPENDENCIA AUXILIAR:

DEPENDENCIA AUXILIAR:

DEPENDENCIA AUXILIAR:

DEPENDENCIA AUXILIAR:

DEPENDENCIA AUXILIAR:

DEPENDENCIA AUXILIAR:

DEPENDENCIA AUXILIAR:

DEPENDENCIA AUXILIAR:

DEPENDENCIA AUXILIAR:

DEPENDENCIA AUXILIAR:

DEPENDENCIA AUXILIAR:

DEPENDENCIA AUXILIAR:

DEPENDENCIA AUXILIAR:

DEPENDENCIA AUXILIAR:

DEPENDENCIA AUXILIAR:

DEPENDENCIA AUXILIAR:

DEPENDENCIA AUXILIAR:

DEPENDENCIA AUXILIAR:

DEPENDENCIA AUXILIAR:

DEPENDENCIA AUXILIAR:

DEPENDENCIA AUXILIAR:

DEPENDENCIA AUXILIAR:

DEPENDENCIA AUXILIAR:

DEPENDENCIA AUXILIAR:

DEPENDENCIA AUXILIAR:

DEPENDENCIA AUXILIAR:

DEPENDENCIA AUXILIAR:

DEPENDENCIA AUXILIAR:

DEPENDENCIA AUXILIAR:

DEPENDENCIA AUXILIAR:

DEPENDENCIA AUXILIAR:

DEPENDENCIA AUXILIAR:

DEPENDENCIA AUXILIAR:

DEPENDENCIA AUXILIAR:

DEPENDENCIA AUXILIAR:

DEPENDENCIA AUXILIAR:

DEPENDENCIA AUXILIAR:

DEPENDENCIA AUXILIAR:

DEPENDENCIA AUXILIAR:

DEPENDENCIA AUXILIAR:

TIPO DE FICHA: OSFEM

010502060401 Consolidación de la administración pública de resultados

010502060402 Desarrollo institucional

Simplificación y modernización de la administración pública  
Comprende el conjunto de actividades y herramientas para coadyuvar a que la actuación de los servidores públicos sea eficaz, eficiente y transparente, a fin de generar resultados con apego a los principios de legalidad, objetividad, profesionalismo, honradez, lealtad, imparcialidad, eficiencia, equidad, transparencia, economía, integridad, que permitan la toma de decisiones sobre la spti

A00 Presidencia  
100 Secretaría Particular, 101 Secretaría Técnica

ESTRUCTURA DEL INDICADOR

Porcentaje de avance de las actividades realizadas por las dependencias generales del Organismo Operador de Agua / Reportes de actividades de las dependencias generales del Organismo Operador de Agua (programadas) \*100

(Reportes de actividades realizadas por las dependencias generales del Organismo Operador de Agua / Reportes de actividades de las dependencias generales del Organismo Operador de Agua programadas)

Eficiencia

Eficiencia

Eficiencia

Eficiencia

Eficiencia

Eficiencia

Eficiencia

Eficiencia

Eficiencia

Eficiencia

Eficiencia

Eficiencia

Eficiencia

Eficiencia

Eficiencia

Eficiencia

Eficiencia

Eficiencia

Eficiencia

Eficiencia

Eficiencia

Eficiencia

Eficiencia

Eficiencia

Eficiencia

Eficiencia

Eficiencia

Eficiencia

Eficiencia

Eficiencia

Eficiencia

Eficiencia

Eficiencia

Eficiencia

Eficiencia

Eficiencia

Eficiencia

Eficiencia

Eficiencia

Eficiencia

Eficiencia

FRECUENCIA DE MEDICIÓN:

Trimestral

COMPORTAMIENTO DE LAS VARIABLES DURANTE EL TRIMESTRE: Julio-Septiembre

VARIABLE	UNIDAD DE MEDIDA	OPERACION	META ANUAL	AVANCE TRIMESTRAL			AVANCE ACUMULADO		
				Programado	%	Alcanzado	Programado	%	Alcanzado
Reportes de actividades realizadas por las dependencias generales del Organismo Operador de Agua			0.00	0.00	0.00	0.00	0.00	0.00	0.00
Reportes de actividades de las dependencias generales del Organismo Operador de Agua programadas			0.00	0.00	0.00	0.00	0.00	0.00	0.00

COMPORTAMIENTO DEL INDICADOR  
DESCRIPCIÓN DE LA META ANUAL

TRIMESTRE: Julio-Septiembre

META ANUAL	AVANCE TRIMESTRAL			AVANCE ACUMULADO		
	Programado	Alcanzado	EF%	Programado	Alcanzado	EF%
0.00	0.00	0.00	0.00	0.00	0.00	0.00

DESCRIPCIÓN DE RESULTADOS Y JUSTIFICACIÓN EN CASO DE VARIACIÓN SUPERIOR A ±10 % RESPECTO AL O PROGRAMADO

EVALUACION DEL INDICADOR

DEPENDENCIA GENERAL: A00 Presidencia

DEPENDENCIA AUXILIAR: 100 Secretaría Particular, 101 Secretaría Técnica





PbRm-08b FICHA TECNICA DE SEGUIMIENTO DE INDICADORES 2022 DE GESTIÓN O ESTRATEGICO

TIPO DE FICHA: OSFEM

MUNICIPIO DE CUAUTITLAN

PILAR DE DESARROLLO / EJE TRANSVERSAL: II Eje transversal II: Gobierno Moderno, Capaz y Responsable
TEMA DE DESARROLLO: Gestión para Resultados y evaluación del desempeño.
PROGRAMA PRESUPUESTARIO: 01050206 Consolidación de la administración pública de resultados
PROYECTO PRESUPUESTARIO: 010502060401 Simplificación y modernización de la administración pública 010502060402 Desarrollo institucional
OBJETIVO DEL PROGRAMA PRESUPUESTARIO: Comprende el conjunto de actividades y herramientas para coadyuvar a que la actuación de los servidores públicos sea eficaz, eficiente y transparente, a fin de generar resultados con apego a los principios de legalidad, objetividad, profesionalismo, honradez, lealtad, imparcialidad, eficiencia, eficacia, equidad, transparencia, economía, integridad, que permiten la toma de decisiones sobre la apli
DEPENDENCIA GENERAL: A00 Presidencia
DEPENDENCIA AUXILIAR: 100 Secretaría Particular,101 Secretaría Técnica

ESTRUCTURA DEL INDICADOR

NOMBRE DEL INDICADOR: Porcentaje de avance en el cumplimiento de las sesiones de consejo del Organismo Operador de Agua
FÓRMULA DEL CÁLCULO: (Sesiones de Consejos Directivo del Organismo Operador de Agua realizadas / Sesiones de Consejos Directivo programadas) \*100
INTERPRETACIÓN:
DIMENSIÓN QUE ATIENDE: Eficiencia FRECUENCIA DE MEDICIÓN: Trimestral
DESCRIPCIÓN DEL FACTOR DE COMPARACIÓN:
AMBITO GEOGRAFICO:
COBERTURA:
LINEA BASE
Numero: NA 5.1 No aplica

COMPORTAMIENTO DE LAS VARIABLES DURANTE EL TRIMESTRE: Julio-Septiembre

Table with 12 columns: VARIABLE, UNIDAD DE MEDIDA, OPERACION, META ANUAL, AVANCE TRIMESTRAL (Programado, %, Alcanzado, %), AVANCE ACUMULADO (Programado, %, Alcanzado, %). Rows show data for 'Sesiones de Consejos Directivo del Organismo Operador de Agua realizadas' and 'Sesiones de Consejos Directivo programadas'.

COMPORTAMIENTO DEL INDICADOR
DESCRIPCION DE LA META ANUAL

Table with 9 columns: META ANUAL, TRIMESTRE: Julio-Septiembre, AVANCE TRIMESTRAL (Programado, Alcanzado, EF%, SEMAFORO), AVANCE ACUMULADO (Programado, Alcanzado, EF%, SEMAFORO). Row shows values for 0.00.

DESCRIPCIÓN DE RESULTADOS Y JUSTIFICACIÓN EN CASO DE VARIACIÓN SUPERIOR A ± 10 % RESPECTO A LO PROGRAMADO

EVALUACION DEL INDICADOR

DEPENDENCIA GENERAL: A00 Presidencia
DEPENDENCIA AUXILIAR: 100 Secretaría Particular,101 Secretaría Técnica





MUNICIPIO DE CUAUTLILAN

PbrM-08b FICHA TECNICA DE SEGUIMIENTO DE INDICADORES 2022 DE GESTIÓN O ESTRATEGICO

TIPO DE FICHA: OSFEM

PLAZA DE DESARROLLO/ EJE TRANSVERSAL:

El Eje transversal II: Gobierno Moderno, Capaz y Responsable

TEMA DE DESARROLLO:

Gestión para Resultados y evaluación del desempeño.

PROGRAMA PRESUPUESTARIO:

01050206 Consolidación de la administración pública de resultados

PROYECTO PRESUPUESTARIO:

010502060401 Simplificación y modernización de la administración pública

010502060402 Desarrollo institucional

OBJETIVO DEL PROGRAMA PRESUPUESTARIO:

Comprende el conjunto de actividades y herramientas para coadyuvar a que la actuación de los servidores públicos sea eficaz, eficiente y transparente, a fin de generar resultados con apego a los principios de legalidad, objetividad, profesionalismo, honradez, lealtad, imparcialidad, eficiencia, equidad, transparencia, economía, integridad, que permitan la toma de decisiones sobre la spti

DEPENDENCIA GENERAL:

A00 Presidencia

DEPENDENCIA AUXILIAR:

100 Secretaría Particular, 101 Secretaría Técnica

ESTRUCTURA DEL INDICADOR

NOMBRE DEL INDICADOR:

Porcentaje de sesiones de la Comisión Municipal de Mejora Regulatoria realizadas.

FÓRMULA DEL CÁLCULO:

(Número de Sesiones de la Comisión Municipal de Mejora Regulatoria realizadas/(Número de Sesiones de la Comisión Municipal de Mejora Regulatoria programadas))\*100

INTERPRETACION:

EL INDICADOR NOS PROPORCIONA EL CUMPLIMIENTO DE LAS SESIONES DE LA REFORMA REGULATIVA

DIMENSION QUE ATIENDE:

Eficiencia

FRECUENCIA DE MEDICIÓN:

Trimestral

DESCRIPCIÓN DEL FACTOR DE COMPARACION:

SEGÚN DATOS ADMINISTRATIVOS DEL AÑO 2021 NO SE CUENTA CON ESA INFORMACION

AMBITO GEOGRAFICO:

Territorio Municipal

COBERTURA:

Población del Municipio de Cuautlilan

LINEA BASE

0

Numero: NA 4.4

COMPORTAMIENTO DE LAS VARIABLES DURANTE EL TRIMESTRE: Julio-Septiembre

VARIABLE	UNIDAD DE MEDIDA	OPERACION	META ANUAL	AVANCE TRIMESTRAL		AVANCE ACUMULADO				
				Programado	%	Alcanzado	%	Programado	%	
Número de Sesiones de la Comisión Municipal de Mejora Regulatoria realizadas	ACTAS	Sumable	4.00	1.00	25.00	0.00	3.00	75.00	2.00	66.67
Número de Comisión Municipal de mejora Regulatoria programadas	ACTAS	Constante	4.00	4.00	100.00	1.00	4.00	100.00	1.00	25.00

COMPORTAMIENTO DEL INDICADOR

DESCRIPCION DE LA META ANUAL

REALIZAR UN PROGRAMAR DEL NUMERO DE SESIONES DE LA COMISION MUNICIPAL DE LA REFORMA REGULATIVA

TRIMESTRE: Julio-Septiembre

META ANUAL	AVANCE TRIMESTRAL				AVANCE ACUMULADO			
	Programado	Alcanzado	EF%	SEMAFORO	Programado	Alcanzado	EF%	SEMAFORO
100.00	25.00	0.00	0.00	CRITICO	75.00	200.00	286.67	CRITICO

DESCRIPCION DE RESULTADOS Y JUSTIFICACION EN CASO DE VARIACION SUPERIOR A 10% RESPECTO AL O PROGRAMADO DERIVADO DE LA CARGA DE TRABAJO DE LA SECRETARIA TECNICA NO SE PUEDERON INTEGRAR NI ACTUALIZAR EL CATALOGO DE TRAMITES Y SERVICIOS

EVALUACION DEL INDICADOR

Se recomienda seguir trabajando en el mismo sentido en las acciones que alimentan el indicador, para mantener el desempeño en un nivel ACEPTABLE orientado a obtener la máxima calificación en la evaluación

DEPENDENCIA GENERAL:

A00 Presidencia

DEPENDENCIA AUXILIAR:

100 Secretaría Particular, 101 Secretaría Técnica

E. CEBALERO





PbRm-08b FICHA TECNICA DE SEGUIMIENTO DE INDICADORES 2022 DE GESTIÓN O ESTRATEGICO

MUNICIPIO DE CUAUTITLAN

TIPO DE FICHA: OSFEM

PILAR DE DESARROLLO / EJE TRANSVERSAL: II Eje transversal II: Gobierno Moderno, Capaz y Responsable
TEMA DE DESARROLLO: Gestión para Resultados y evaluación del desempeño.
PROGRAMA PRESUPUESTARIO: 01050206 Consolidación de la administración pública de resultados
PROYECTO PRESUPUESTARIO: 010502060401 Simplificación y modernización de la administración pública 010502060402 Desarrollo institucional
OBJETIVO DEL PROGRAMA PRESUPUESTARIO: Comprende el conjunto de actividades y herramientas para coadyuvar a que la actuación de los servidores públicos sea eficaz, eficiente y transparente, a fin de generar resultados con apego a los principios de legalidad, objetividad, profesionalismo, honradez, lealtad, imparcialidad, eficiencia, eficacia, equidad, transparencia, economía, integridad, que permiten la toma de decisiones sobre la apli
DEPENDENCIA GENERAL: A00 Presidencia
DEPENDENCIA AUXILIAR: 100 Secretaría Particular,101 Secretaría Técnica

ESTRUCTURA DEL INDICADOR

NOMBRE DEL INDICADOR: Porcentaje de cumplimiento en la elaboración y publicación del Programa Anual de Mejora Regulatoria.
FÓRMULA DEL CÁLCULO: (Elaboración y publicación del Programa Anual de Mejora Regulatoria/ Documento programado a elaborar y publicar)\*100
INTERPRETACIÓN: EL INDICADOR NOS PROPORCIONA EL CUMPLIMIENTO DE LA PUBLICACIÓN DE LA REFORMA REGULATORIA
DIMENSIÓN QUE ATIENDE: Eficiencia FRECUENCIA DE MEDICIÓN: Trimestral
DESCRIPCIÓN DEL FACTOR DE COMPARACIÓN: SEGÚN DATOS ADMINISTRATIVOS DEL AÑO 2021 NO SE CUENTA CON ESA INFORMACIÓN
AMBITO GEOGRAFICO: Territorio Municipal
COBERTURA: Población del Municipio de Cuautitlán
LINEA BASE 0
Numero: NA 4.3

COMPORTAMIENTO DE LAS VARIABLES DURANTE EL TRIMESTRE: Julio-Septiembre

Table with columns: VARIABLE, UNIDAD DE MEDIDA, OPERACION, META ANUAL, AVANCE TRIMESTRAL (Programado, %, Alcanzado, %), AVANCE ACUMULADO (Programado, %, Alcanzado, %). Rows include 'Elaboración y publicación del Programa Anual de Mejora Regulatoria' and 'Documento programado a elaborar y publicar'.

COMPORTAMIENTO DEL INDICADOR

DESCRIPCION DE LA META ANUAL

REALIZAR LA PUBLICACIÓN DEL DOCUMENTO DEL PROGRAMA ANUAL DE MEJORA REGULATORIA

Table showing META ANUAL (100.00) and TRIMESTRE: Julio-Septiembre. Columns include AVANCE TRIMESTRAL (Programado, Alcanzado, EF%, SEMAFORO) and AVANCE ACUMULADO (Programado, Alcanzado, EF%, SEMAFORO). Values are 0.00 for all metrics, with SEMAFORO ACEPTABLE.

DESCRIPCIÓN DE RESULTADOS Y JUSTIFICACIÓN EN CASO DE VARIACIÓN SUPERIOR A ± 10 % RESPECTO A LO PROGRAMADO ESTE INDICADOR NO SE PROGRAMÓ PARA ESTE TRIMESTRE

EVALUACION DEL INDICADOR

Se recomienda seguir tabajando en el mismo sentido en las acciones que alimentan el indicador, para mantener el desempeño en un nivel ACEPTABLE orientado a obtener la máxima calificación en la evaluac

DEPENDENCIA GENERAL: A00 Presidencia
DEPENDENCIA AUXILIAR: 100 Secretaria Particular,101 Secretaria Técnica

Handwritten signature and 'ELABORÓ' stamp.

Official stamp of CUAUTITLÁN (Ciudad con Historia y de Vanguardia 2022-2024) and 'SECRETARÍA TÉCNICA' with a handwritten signature.



MUNICIPIO DE CUAUTITLAN

Pbrm-08b FICHA TECNICA DE SEGUIMIENTO DE INDICADORES 2022 DE GESTIÓN O ESTRATEGICO

TIPO DE FICHA: OSFEM

PIVAR DE DESARROLLO/ EJE TRANSVERSAL:

El Eje transversal II: Gobierno Moderno, Capaz y Responsable

TEMA DE DESARROLLO:

Gestión para Resultados y evaluación del desempeño.

PROGRAMA PRESUPUESTARIO:

01050206 Consolidación de la administración pública de resultados

PROYECTO PRESUPUESTARIO:

010502060401 Simplificación y modernización de la administración pública

OBJETIVO DEL PROGRAMA PRESUPUESTARIO:

010502060402 Desarrollo institucional Comprende el conjunto de actividades y herramientas para coadyuvar a que la actuación de los servidores públicos sea eficaz, eficiente y transparente, a fin de generar resultados con apego a los principios de legalidad, objetividad, profesionalismo, honradez, lealtad, imparcialidad, eficiencia, equidad, transparencia, economía, integridad, que permitan la toma de decisiones sobre la gpi

DEPENDENCIA GENERAL:

A00 Presidencia

DEPENDENCIA AUXILIAR:

100 Secretaría Particular, 101 Secretaría Técnica

ESTRUCTURA DEL INDICADOR

NOMBRE DEL INDICADOR:

Porcentaje de propuestas al marco regulatorio municipal aprobadas.

FÓRMULA DEL CÁLCULO:

(Propuestas al marco regulatorio municipal aprobadas/Propuestas al marco regulatorio municipal recibidas) \*100

INTERPRETACION:

EL INDICADOR NOS PROPORCIONA EL PORCENTAJE DE TRÁMITES Y SERVICIOS REALIZADOS.

DIMENSIÓN QUE ATIENDE:

Eficiencia

FRECUENCIA DE MEDICIÓN:

Trimestral

DESCRIPCIÓN DEL FACTOR DE COMPARACION:

SEGUN DATOS ADMINISTRATIVOS DEL AÑO 2021 NO SE CUENTA CON ESA INFORMACION

AMBITO GEOGRAFICO:

Territorio Municipal

COBERTURA:

Población del Municipio de Cuautitlan

LINEA BASE:

0

Numero: NA 4.2

COMPORTAMIENTO DE LAS VARIABLES DURANTE EL TRIMESTRE: Julio-Septiembre

VARIABLE	UNIDAD DE MEDIDA	OPERACION	META ANUAL	AVANCE TRIMESTRAL		AVANCE ACUMULADO					
				Programado	%	Alcanzado	%	Programado	%	Alcanzado	%
Propuestas al marco regulatorio municipal aprobadas	PROPUESTAS	Sumable	4.00	0.00	0.00	2.00	0.00	2.00	50.00	3.00	150.00
Propuestas al marco regulatorio municipal recibidas	PROPUESTAS	Froneable	4.00	0.00	0.00	2.00	0.00	2.67	66.67	0.67	25.00

COMPORTAMIENTO DEL INDICADOR

DESCRIPCION DE LA META ANUAL

CREAR 8 DOCUMENTOS O REGLAMENTOS CON LAS PROPUESITAS A REALIZAR EN EL MARCO REGULATORIO MUNICIPAL

TRIMESTRE: Julio-Septiembre

META ANUAL	AVANCE TRIMESTRAL				AVANCE ACUMULADO			
	Programado	Alcanzado	EF%	SEMAFORO	Programado	Alcanzado	EF%	SEMAFORO
100.00	0.00	100.00	0.00	ACEPTABLE	75.00	450.00	600.00	ACEPTABLE

DESCRIPCION DE RESULTADOS Y JUSTIFICACION EN CASO DE VARIACION SUPERIOR A +/- 10 % RESPECTO A LO PROGRAMADO

EVALUACION DEL INDICADOR

Se recomienda seguir trabajando en el mismo sentido en las acciones que alimentan el indicador, para mantener el desempeño en un nivel ACEPTABLE orientado a obtener la máxima calificación en la evaluación

DEPENDENCIA GENERAL:

A00 Presidencia

DEPENDENCIA AUXILIAR:

100 Secretaría Particular, 101 Secretaría Técnica

ELABORO





PbRm-08b FICHA TECNICA DE SEGUIMIENTO DE INDICADORES 2022 DE GESTIÓN O ESTRATEGICO

MUNICIPIO DE CUAUTITLAN

TIPO DE FICHA: OSFEM

PILAR DE DESARROLLO / EJE TRANSVERSAL: II Eje transversal II: Gobierno Moderno, Capaz y Responsable
TEMA DE DESARROLLO: Gestión para Resultados y evaluación del desempeño.
PROGRAMA PRESUPUESTARIO: 01050206 Consolidación de la administración pública de resultados
PROYECTO PRESUPUESTARIO: 010502060401 Simplificación y modernización de la administración pública 010502060402 Desarrollo institucional
OBJETIVO DEL PROGRAMA PRESUPUESTARIO: Comprende el conjunto de actividades y herramientas para coadyuvar a que la actuación de los servidores públicos sea eficaz, eficiente y transparente, a fin de generar resultados con apego a los principios de legalidad, objetividad, profesionalismo, honradez, lealtad, imparcialidad, eficiencia, eficacia, equidad, transparencia, economía, integridad, que permiten la toma de decisiones sobre la apli
DEPENDENCIA GENERAL: A00 Presidencia
DEPENDENCIA AUXILIAR: 100 Secretaría Particular,101 Secretaría Técnica

ESTRUCTURA DEL INDICADOR

NOMBRE DEL INDICADOR: Porcentaje de trámites y servicios integrados o actualizados.
FÓRMULA DEL CÁLCULO: (Tramites y servicios integrados y/o actualizados en el Catálogo/Total de trámites y servicios)\*100
INTERPRETACIÓN: EL INDICADOR NOS PROPORCIONA EL PORCENTAJE DE TRÁMITES Y SERVICIOS REALIZADOS.
DIMENSIÓN QUE ATIENDE: Eficiencia FRECUENCIA DE MEDICIÓN: Trimestral
DESCRIPCIÓN DEL FACTOR DE COMPARACIÓN: SEGÚN DATOS ADMINISTRATIVOS DEL AÑO 2021 NO SE CUENTA CON ESA INFORMACIÓN
AMBITO GEOGRAFICO: URBANO
COBERTURA: 178,847 HABITANTES
LINEA BASE: 0
Numero: NA 4.1

COMPORTAMIENTO DE LAS VARIABLES DURANTE EL TRIMESTRE: Julio-Septiembre

Table with columns: VARIABLE, UNIDAD DE MEDIDA, OPERACION, META ANUAL, AVANCE TRIMESTRAL (Programado, %, Alcanzado, %), AVANCE ACUMULADO (Programado, %, Alcanzado, %). Rows include 'Tramites y servicios integrados y/o actualizados en el Catálogo' and 'Total de trámites y servicios'.

COMPORTAMIENTO DEL INDICADOR

DESCRIPCION DE LA META ANUAL

CREAR 130 REGISTROS DE LOS TRÁMITES Y SERVICIOS INTEGRADOS EN EL CATÁLOGO

Table showing META ANUAL (170.00) and TRIMESTRE: Julio-Septiembre. Columns include AVANCE TRIMESTRAL (Programado, Alcanzado, EF%, SEMAFORO) and AVANCE ACUMULADO (Programado, Alcanzado, EF%, SEMAFORO).

DESCRIPCIÓN DE RESULTADOS Y JUSTIFICACIÓN EN CASO DE VARIACIÓN SUPERIOR A ± 10 % RESPECTO A LO PROGRAMADO DERIVADO DE LA CARGA DE TRABAJO DE LA SECRETARÍA TÉCNICA NO SE PUDIERON INTEGRAR NI ACTUALIZAR EL CATALOGO DE TRAMITES Y SERVICIOS

EVALUACION DEL INDICADOR

Se recomienda realizar acciones urgentes encaminadas a corregir el funcionamiento de las unidades administrativas involucradas

DEPENDENCIA GENERAL: A00 Presidencia
DEPENDENCIA AUXILIAR: 100 Secretaria Particular,101 Secretaria Técnica

Handwritten signature and 'ELABORÓ' stamp

Official stamp of 'SECRETARÍA TÉCNICA' with handwritten signature and 'V8.00' stamp



MUNICIPIO DE CUAUTTLAN

PBrm-08b FICHA TECNICA DE SEGUIMIENTO DE INDICADORES 2022 DE GESTIÓN O ESTRATEGICO

TIPO DE FICHA: OSFEM

PILAR DE DESARROLLO/ EJE TRANSVERSAL:

II Eje transversal II. Gobierno Moderno, Capaz y Responsable  
Gestión para Resultados y evaluación del desempeño.

TEMA DE DESARROLLO:

01050206  
**Consolidación de la administración pública de resultados**

PROGRAMA PRESUPUESTARIO:

010502060401 Simplificación y modernización de la administración pública

PROYECTO PRESUPUESTARIO:

010502060402 Desarrollo institucional

OBJETIVO DEL PROGRAMA PRESUPUESTARIO:

Comprende el conjunto de actividades y herramientas para coadyuvar a que la actuación de los servidores públicos sea eficaz, eficiente y transparente, a fin de generar resultados con apego a los principios de legalidad, objetividad, profesionalismo, honradez, lealtad, imparcialidad, eficiencia, eficacia, equidad, transparencia, economía, integridad, que permitan la toma de decisiones sobre la apli

DEPENDENCIA GENERAL:

A00 Presidencia

DEPENDENCIA AUXILIAR:

100 Secretaría Particular; 101 Secretaría Técnica

**ESTRUCTURA DEL INDICADOR**

NOMBRE DEL INDICADOR: Porcentaje de verificación al inventario patrimonial municipal  
FORMULA DEL CALCULO: (Verificaciones físicas al inventario patrimonial municipal realizadas/Verificaciones físicas al inventario patrimonial municipal programadas)\*100

INTERPRETACION:

VERIFICACIONES FISICAS SOBRE EL PATRIMONIO MUNICIPAL (BIENES MUEBLES E INMUEBLES) QUE SE HARÁN Y LAS QUE SERÁN HECHAS SEGUN EL PROGRAMA

DIMENSION QUE ATIENDE:

Eficiencia

FRECUENCIA DE MEDICION:

Trimestral

DESCRIPCIÓN DEL FACTOR DE COMPARACIÓN:

SE REALIZARON 2 LEVANTAMIENTOS FISICOS DE BIENES MUEBLES E INMUEBLES EN EL 2021

AMBITO GEOGRAFICO:

URBANO

COBERTURA:

178,847 HABITANTES

LINEA BASE:

2 LEVANTAMIENTOS FISICOS DE BIENES MUEBLES E INMUEBLES

Numero: NA 3.2

**COMPORTAMIENTO DE LAS VARIABLES DURANTE EL TRIMESTRE: Julio-Septiembre**

VARIABLE	UNIDAD DE MEDIDA	OPERACION	META ANUAL	AVANCE TRIMESTRAL		AVANCE ACUMULADO	
				Programado	%	Alcanzado	%
Verificaciones físicas al inventario patrimonial municipal realizadas	INVENTARIO	Sumable	2.00	0.00	0.00	0.00	1.00
Verificaciones físicas al inventario patrimonial municipal programadas	INVENTARIO	Constante	0.00	1.00	0.00	100.00	1.00

SE REALIZAN 2 REVISIONES FISICAS AL AÑO.

COMPORTAMIENTO DEL INDICADOR  
DESCRIPCION DE LA META ANUAL

TRIMESTRE: Julio-Septiembre

META ANUAL	AVANCE TRIMESTRAL			AVANCE ACUMULADO		
	Programado	Alcanzado	EF%	Programado	Alcanzado	EF%
200.00	0.00	0.00	0.00	100.00	100.00	100.00

DESCRIPCION DE RESULTADOS Y JUSTIFICACION EN CASO DE VARIACION SUPERIOR A 10 % RESPECTO A LO PROGRAMADO  
SE TOURO ALCANZAR LO PROGRAMADO, TODA VEZ QUE SE LLEVA A CABO LAS VERIFICACIONES FISICAL INVENTARIO

EVALUACION DEL INDICADOR

Se recomienda seguir trabajando en el trabajo sentido en las acciones que alimentan el indicador, para mantener el desempeño en un nivel ACEPTABLE orientado a obtener la máxima calificación en la evaluación

DEPENDENCIA GENERAL:

A00 Presidencia

DEPENDENCIA AUXILIAR:

100 Secretaria Particular; 101 Secretaria Técnica



DEPARTAMENTO DE PATRIMONIO Y BIENES MUNICIPALES



SECRETARÍA DEL AYUNTAMIENTO



PbRm-08b FICHA TECNICA DE SEGUIMIENTO DE INDICADORES 2022 DE GESTIÓN O ESTRATEGICO

TIPO DE FICHA: OSFEM

MUNICIPIO DE CUAUTITLAN

PILAR DE DESARROLLO / EJE TRANSVERSAL: II Eje transversal II: Gobierno Moderno, Capaz y Responsable
TEMA DE DESARROLLO: Gestión para Resultados y evaluación del desempeño.
PROGRAMA PRESUPUESTARIO: 01050206 Consolidación de la administración pública de resultados
PROYECTO PRESUPUESTARIO: 010502060401 Simplificación y modernización de la administración pública 010502060402 Desarrollo institucional
OBJETIVO DEL PROGRAMA PRESUPUESTARIO: Comprende el conjunto de actividades y herramientas para coadyuvar a que la actuación de los servidores públicos sea eficaz, eficiente y transparente, a fin de generar resultados con apego a los principios de legalidad, objetividad, profesionalismo, honradez, lealtad, imparcialidad, eficiencia, eficacia, equidad, transparencia, economía, integridad, que permiten la toma de decisiones sobre la apli
DEPENDENCIA GENERAL: A00 Presidencia
DEPENDENCIA AUXILIAR: 100 Secretaría Particular,101 Secretaría Técnica

ESTRUCTURA DEL INDICADOR

NOMBRE DEL INDICADOR: Porcentaje de bienes muebles e inmuebles inventariados.
FÓRMULA DEL CÁLCULO: (Bienes muebles e inmuebles registrados en el inventario del municipio/ Bienes muebles e inmuebles en proceso de registro en el inventario del municipio)\*100
INTERPRETACIÓN: NUMERO DE BIENES MUEBLES E INMUEBLES A NOMBRE DEL AYUNTAMIENTO QUE YA SE TIENEN Y LOS QUE FALTAN POR REGISTRARSE
DIMENSIÓN QUE ATIENDE: Eficiencia FRECUENCIA DE MEDICIÓN: Trimestral
DESCRIPCIÓN DEL FACTOR DE COMPARACIÓN: SE REALIZARON 2 LEVANTAMIENTOS FISICOS DE BIENES MUEBLES E INMUEBLES EN EL 2021
AMBITO GEOGRAFICO: URBANO
COBERTURA: 178,847 HABITANTES
LINEA BASE: 2 LEVANTAMIENTOS FISICOS DE BIENES MUEBLES E INMUEBLES

Numero: NA 3.1

COMPORTAMIENTO DE LAS VARIABLES DURANTE EL TRIMESTRE: Julio-Septiembre

Table with columns: VARIABLE, UNIDAD DE MEDIDA, OPERACION, META ANUAL, AVANCE TRIMESTRAL (Programado, %), AVANCE ACUMULADO (Programado, %).

COMPORTAMIENTO DEL INDICADOR

DESCRIPCION DE LA META ANUAL

SE PRETENDEN ENTREGAR 2 INFORMES AL AÑO

Table showing META ANUAL (200.00) and TRIMESTRE: Julio-Septiembre with sub-columns for AVANCE TRIMESTRAL and AVANCE ACUMULADO.

DESCRIPCIÓN DE RESULTADOS Y JUSTIFICACIÓN EN CASO DE VARIACIÓN SUPERIOR A ± 10 % RESPECTO A LO PROGRAMADO NO SE PROGRAMO PARA ESTE TRIMESTRE

EVALUACION DEL INDICADOR

Se recomienda seguir tabajando en el mismo sentido en las acciones que alimentan el indicador, para mantener el desempeño en un nivel ACEPTABLE orientado a obtener la máxima calificación en la evaluac

DEPENDENCIA GENERAL: A00 Presidencia
DEPENDENCIA AUXILIAR: 100 Secretaría Particular,101 Secretaría Técnica

Handwritten signature and stamp: ELABORO DEPARTAMENTO DE PATRIMONIO Y BIENES MUNICIPALES

Handwritten signature and stamp: VO. BO SECRETARIA DEL AYUNTAMIENTO



PbRm-08b FICHA TECNICA DE SEGUIMIENTO DE INDICADORES 2022 DE GESTIÓN O ESTRATEGICO

TIPO DE FICHA: OSFEM

MUNICIPIO DE CUAUTITLAN
PILAR DE DESARROLLO / EJE TRANSVERSAL: II Eje transversal II: Gobierno Moderno, Capaz y Responsable
TEMA DE DESARROLLO: Gestión para Resultados y evaluación del desempeño.
PROGRAMA PRESUPUESTARIO: 01050206 Consolidación de la administración pública de resultados
PROYECTO PRESUPUESTARIO: 010502060401 Simplificación y modernización de la administración pública 010502060402 Desarrollo institucional
OBJETIVO DEL PROGRAMA PRESUPUESTARIO: Comprende el conjunto de actividades y herramientas para coadyuvar a que la actuación de los servidores públicos sea eficaz, eficiente y transparente, a fin de generar resultados con apego a los principios de legalidad, objetividad, profesionalismo, honradez, lealtad, imparcialidad, eficiencia, eficacia, equidad, transparencia, economía, integridad, que permiten la toma de decisiones sobre la apli
DEPENDENCIA GENERAL: A00 Presidencia
DEPENDENCIA AUXILIAR: 100 Secretaría Particular,101 Secretaría Técnica

ESTRUCTURA DEL INDICADOR

NOMBRE DEL INDICADOR: Tasa de variación en la distribución de insumos a las áreas administrativas para la prestación y otorgamiento de bienes y servicios
FÓRMULA DEL CÁLCULO: (Erogaciones por concepto de insumos a las áreas administrativas para la prestación y otorgamiento de bienes y servicios en el trimestre actual/Erogaciones por concepto de insumos a las áreas administrativas para la prestación y otorgamiento de bienes y servicios en el trimestre anterior)-1)\*100
INTERPRETACIÓN: EL INDICADOR NOS PROPORCIONA EL PORCENTAJE DEL MONTO POR CONCEPTO DE LA DISTRIBUCIÓN DE INSUMOS A LAS ÁREAS ADMINISTRATIVAS PARA LA PRESTACIÓN Y OTORGAMIENTO DE BIENES Y SERVICIOS.
DIMENSIÓN QUE ATIENDE: Eficiencia FRECUENCIA DE MEDICIÓN: Trimestral
DESCRIPCIÓN DEL FACTOR DE COMPARACIÓN: SEGÚN DATOS ADMINISTRATIVOS EN EL AÑO 2021, SE GASTARON \$823,890,343.03 POR CONCEPTO DE INSUMOS A LAS ÁREAS ADMINISTRATIVAS PARA LA PRESTACIÓN Y OTORGAMIENTO DE BIENES Y SERVICIOS. EN EL AYTO. CUAUTIT
AMBITO GEOGRAFICO:
COBERTURA:
LINEA BASE \$ 36,242,576.44 PESOS
Numero: NA 2.2

COMPORTAMIENTO DE LAS VARIABLES DURANTE EL TRIMESTRE: Julio-Septiembre

Table with columns: VARIABLE, UNIDAD DE MEDIDA, OPERACION, META ANUAL, AVANCE TRIMESTRAL (Programado, %, Alcanzado, %), AVANCE ACUMULADO (Programado, %, Alcanzado, %). Rows show data for 'Erogaciones por concepto de insumos a las áreas administrativas para la prestación y otorgamiento de bienes y servicios en el trimestre actual' and 'Erogaciones por concepto de insumos a las áreas administrativas para la prestación y otorgamiento de bienes y servicios en el trimestre anterior'.

COMPORTAMIENTO DEL INDICADOR

DESCRIPCION DE LA META ANUAL

DISTRIBUCIÓN DE INSUMOS A LAS ÁREAS ADMINISTRATIVAS PARA LA PRESTACIÓN Y OTORGAMIENTO DE BIENES Y SERVICIOS.

Table showing META ANUAL (5.00) and TRIMESTRE: Julio-Septiembre. Columns include AVANCE TRIMESTRAL (Programado, Alcanzado, EF%, SEMAFORO) and AVANCE ACUMULADO (Programado, Alcanzado, EF%, SEMAFORO). Values for 5.00 show 20.94 programmed, 0.00 achieved, 0.00 EF%, and CRÍTICO status.

DESCRIPCIÓN DE RESULTADOS Y JUSTIFICACIÓN EN CASO DE VARIACIÓN SUPERIOR A ± 10 % RESPECTO A LO PROGRAMADO

EVALUACION DEL INDICADOR

Se recomienda realizar acciones urgentes encaminadas a corregir el funcionamiento de las unidades administrativas involucradas

DEPENDENCIA GENERAL: A00 Presidencia
DEPENDENCIA AUXILIAR: 100 Secretaría Particular,101 Secretaría Técnica

ELABORÓ

Vc. BO.



PbRm-08b FICHA TECNICA DE SEGUIMIENTO DE INDICADORES 2022 DE GESTIÓN O ESTRATEGICO

MUNICIPIO DE CUAUTITLAN

TIPO DE FICHA: OSFEM

PILAR DE DESARROLLO / EJE TRANSVERSAL: II Eje transversal II: Gobierno Moderno, Capaz y Responsable  
 TEMA DE DESARROLLO: Gestión para Resultados y evaluación del desempeño.  
 PROGRAMA PRESUPUESTARIO: 01050206 Consolidación de la administración pública de resultados  
 PROYECTO PRESUPUESTARIO: 010502060401 Simplificación y modernización de la administración pública 010502060402 Desarrollo institucional  
 OBJETIVO DEL PROGRAMA PRESUPUESTARIO: Comprende el conjunto de actividades y herramientas para coadyuvar a que la actuación de los servidores públicos sea eficaz, eficiente y transparente, a fin de generar resultados con apego a los principios de legalidad, objetividad, profesionalismo, honradez, lealtad, imparcialidad, eficiencia, eficacia, equidad, transparencia, economía, integridad, que permiten la toma de decisiones sobre la apli  
 DEPENDENCIA GENERAL: A00 Presidencia  
 DEPENDENCIA AUXILIAR: 100 Secretaría Particular,101 Secretaría Técnica

ESTRUCTURA DEL INDICADOR

NOMBRE DEL INDICADOR: Porcentaje de recursos ejercidos en Adquisiciones.  
 FÓRMULA DEL CÁLCULO: (Monto por concepto de adquisiciones ejercido/Monto por concepto de adquisiciones programadas)\*100  
 INTERPRETACIÓN: EL INDICADOR NOS PROPORCIONA EL PORCENTAJE DEL MONTO DE RECURSOS EJERCIDOS POR CONCEPTO DE ADQUISICIONES PROGRAMADAS EN EL TRIMESTRE.  
 DIMENSIÓN QUE ATIENDE: Eficiencia FRECUENCIA DE MEDICIÓN: Trimestral  
 DESCRIPCIÓN DEL FACTOR DE COMPARACIÓN: SEGÚN DATOS ADMINISTRATIVOS EN EL AÑO 2021, SE GASTARON \$ 272,439,117.09 POR CONCEPTO DE ADQUISICIONES, BIENES Y SERVICIOS, EN EL AYTO. CUAUTITLÁN, EDO, MÉX.  
 AMBITO GEOGRAFICO:  
 COBERTURA:  
 LINEA BASE \$257,260,021 PESOS  
 Numero: NA 2.1

COMPORTAMIENTO DE LAS VARIABLES DURANTE EL TRIMESTRE: Julio-Septiembre

VARIABLE	UNIDAD DE MEDIDA	OPERACION	META ANUAL	AVANCE TRIMESTRAL				AVANCE ACUMULADO			
				Programado	%	Alcanzado	%	Programado	%	Alcanzado	%
Monto por concepto de adquisiciones ejercido	PESOS	Sumable	257,260,020.00	64,315,005.00	25.00	0.00	0.00	192,945,015.00	75.00	0.00	0.00
Monto por concepto de adquisiciones programadas	PESOS	Sumable	257,260,020.00	64,315,005.00	25.00	0.00	0.00	192,945,015.00	75.00	0.00	0.00

COMPORTAMIENTO DEL INDICADOR

DESCRIPCION DE LA META ANUAL

RECURSOS EJERCIDOS EN ADQUISICIONES OBTENIDAS.


META ANUAL	TRIMESTRE: Julio-Septiembre							
	AVANCE TRIMESTRAL				AVANCE ACUMULADO			
	Programado	Alcanzado	EF%	SEMAFORO	Programado	Alcanzado	EF%	SEMAFORO
100.00	100.00	0.00	0.00	CRÍTICO	100.00	0.00	0.00	CRÍTICO

DESCRIPCIÓN DE RESULTADOS Y JUSTIFICACIÓN EN CASO DE VARIACIÓN SUPERIOR A ± 10 % RESPECTO A LO PROGRAMADO  
NO SE REALIZO AVANCE EN ESTE INDICADOR

EVALUACION DEL INDICADOR

Se recomienda realizar acciones urgentes encaminadas a corregir el funcionamiento de las unidades administrativas involucradas

DEPENDENCIA GENERAL: A00 Presidencia  
 DEPENDENCIA AUXILIAR: 100 Secretaría Particular,101 Secretaría Técnica



ELABORÓ

VO. BO.



MUNICIPIO DE CUAUTLILAN

PBrm-08b FICHA TECNICA DE SEGUIMIENTO DE INDICADORES 2022 DE GESTIÓN O ESTRATEGICO

TIPO DE FICHA: OSFEM

PLAZA DE DESARROLLO/ EJE TRANSVERSAL:

II Eje transversal II: Gobierno Moderno, Capaz y Responsable

TEMA DE DESARROLLO:

Gestión para Resultados y evaluación del desempeño.

PROGRAMA PRESUPUESTARIO:

01050206 Consolidación de la administración pública de resultados

PROYECTO PRESUPUESTARIO:

010502060401 Simplificación y modernización de la administración pública

OBJETIVO DEL PROGRAMA PRESUPUESTARIO:

010502060402 Desarrollo institucional Comprende el conjunto de actividades y herramientas para coadyuvar a que la actuación de los servidores públicos sea eficaz, eficiente y transparente, a fin de generar resultados con apego a los principios de legalidad, objetividad, profesionalismo, honradez, lealtad, imparcialidad, eficiencia, equidad, transparencia, economía, integridad, que promitan la toma de decisiones sobre la aptitud

DEPENDENCIA GENERAL:

A00 Presidencia

DEPENDENCIA AUXILIAR:

100 Secretaría Particular, 101 Secretaría Técnica

ESTRUCTURA DEL INDICADOR

NOMBRE DEL INDICADOR:

Porcentaje de supervisiones realizadas para verificar la puntualidad y asistencia de los servidores públicos.

FÓRMULA DEL CÁLCULO:

(Supervisiones realizadas para verificar la puntualidad y asistencia de los servidores públicos/Supervisiones programadas para verificar la puntualidad y asistencia de los servidores públicos) \* 100

INTERPRETACIÓN:

EL INDICADOR NOS PROPORCIONA EL PORCENTAJE DE PUNTUALIDAD Y ASISTENCIA SERVIDORES PÚBLICOS EN FUNCIONES.

DIMENSIÓN QUE ATIENDE:

Eficiencia

FRECUENCIA DE MEDICIÓN:

Trimestral

DESCRIPCIÓN DEL FACTOR DE COMPARACIÓN:

SEGUN DATOS ADMINISTRATIVOS EN EL AÑO 2021, SE REALIZARON 24 SUPERVISIONES PARA VERIFICAR LA PUNTUALIDAD Y ASISTENCIA DE LOS SERVIDORES PÚBLICOS.

AMBITO GEOGRAFICO:

H. AYUNTAMIENTO

COBERTURA:

1319 SERVIDORES PÚBLICOS

LÍNEA BASE:

24 SUPERVISIONES.

Numero:

NA 1.1

COMPORTAMIENTO DE LAS VARIABLES DURANTE EL TRIMESTRE: Julio-Septiembre

VARIABLE	UNIDAD DE MEDIDA	OPERACION	META ANUAL	AVANCE TRIMESTRAL			AVANCE ACUMULADO				
				Programado	%	Alcanzado	Programado	%	Alcanzado		
Supervisiones realizadas para verificar la puntualidad y asistencia de los servidores públicos	SUPERVISIONES	Sumable	24.00	6.00	25.00	6.00	100.00	18.00	75.00	18.00	100.00
Supervisiones programadas para verificar la puntualidad y asistencia de los servidores públicos	SUPERVISIONES	Sumable	24.00	6.00	25.00	6.00	100.00	18.00	75.00	18.00	100.00

COMPORTAMIENTO DEL INDICADOR

DESCRIPCIÓN DE LA META ANUAL

SUPERVISION DEL PERSONAL POR RELOJ BIOMÉTRICO V/O LISTAS DE ASISTENCIA V/O OFICIOS.

TRIMESTRE: Julio-Septiembre

META ANUAL	AVANCE TRIMESTRAL			AVANCE ACUMULADO		
	Programado	Alcanzado	EF%	Programado	Alcanzado	EF%
100.00	100.00	100.00	100.00	100.00	100.00	100.00

DESCRIPCIÓN DE RESULTADOS Y JUSTIFICACIÓN EN CASO DE VARIACIÓN SUPERIOR A +10% RESPECTO A LO PROGRAMADO ESTE INDICADOR SE CUMPLIO MEDIANTE LA SUPERVISIÓN A LA PUNTUALIDAD Y ASISTENCIA DE LOS SERVIDORES PÚBLICOS ADSCRITOS A LA ADMINISTRACIÓN PÚBLICA MUNICIPAL

EVALUACION DEL INDICADOR

Se recomienda seguir tabajando en el mismo sentido en las acciones que alimentan el indicador, para mantener el desempeño en un nivel ACEPTABLE orientado a obtener la máxima calificación en la evaluación

DEPENDENCIA GENERAL:

A00 Presidencia

DEPENDENCIA AUXILIAR:

100 Secretaría Particular, 101 Secretaría Técnica

ELABORÓ

MO-BO.



PbRm-08b FICHA TECNICA DE SEGUIMIENTO DE INDICADORES 2022 DE GESTIÓN O ESTRATEGICO

TIPO DE FICHA: OSFEM

MUNICIPIO DE CUAUTITLAN

PILAR DE DESARROLLO / EJE TRANSVERSAL: II Eje transversal II: Gobierno Moderno, Capaz y Responsable

TEMA DE DESARROLLO: Gestión para Resultados y evaluación del desempeño.

PROGRAMA PRESUPUESTARIO: 01050206 Consolidación de la administración pública de resultados

PROYECTO PRESUPUESTARIO: 010502060401 Simplificación y modernización de la administración pública 010502060402 Desarrollo institucional

OBJETIVO DEL PROGRAMA PRESUPUESTARIO: Comprende el conjunto de actividades y herramientas para coadyuvar a que la actuación de los servidores públicos sea eficaz, eficiente y transparente, a fin de generar resultados con apego a los principios de legalidad, objetividad, profesionalismo, honradez, lealtad, imparcialidad, eficiencia, eficacia, equidad, transparencia, economía, integridad, que permiten la toma de decisiones sobre la apli

DEPENDENCIA GENERAL: A00 Presidencia

DEPENDENCIA AUXILIAR: 100 Secretaría Particular,101 Secretaría Técnica

ESTRUCTURA DEL INDICADOR

NOMBRE DEL INDICADOR: Porcentaje de cumplimiento del Programa Anual de Mejora Regulatoria.

FÓRMULA DEL CÁLCULO: (Acciones del Programa Anual de Mejora Regulatoria cumplidas/ Total de Acciones del Programa Anual de Mejora Regulatoria)\*100

INTERPRETACIÓN: EL INDICADOR NOS PROPORCIONA EL CUMPLIMIENTO DE LAS SESIONES DE LA REFORMA REGULATORIA

DIMENSIÓN QUE ATIENDE: Eficiencia

FRECUENCIA DE MEDICIÓN: Trimestral

DESCRIPCIÓN DEL FACTOR DE COMPARACIÓN: SEGÚN DATOS ADMINISTRATIVOS DEL AÑO 2021 NO SE CUENTA CON ESA INFORMACIÓN

AMBITO GEOGRAFICO: Territorio Municipal

COBERTURA: Población del Municipio de Cuautitlán

LINEA BASE: 0

Numero: NC 4

COMPORTAMIENTO DE LAS VARIABLES DURANTE EL TRIMESTRE: Julio-Septiembre

Table with columns: VARIABLE, UNIDAD DE MEDIDA, OPERACION, META ANUAL, AVANCE TRIMESTRAL (Programado, %, Alcanzado, %), AVANCE ACUMULADO (Programado, %, Alcanzado, %). Rows include 'Acciones del Programa Anual de Mejora Regulatoria cumplidas' and 'Total de Acciones del Programa Anual de Mejora Regulatoria'.

COMPORTAMIENTO DEL INDICADOR

DESCRIPCION DE LA META ANUAL

CREAR UN PROGRAMA CON ACCIONES PARA LA MEJORA REGULATORIA

Table with columns: META ANUAL, TRIMESTRE: Julio-Septiembre, AVANCE TRIMESTRAL (Programado, Alcanzado, EF%, SEMAFORO), AVANCE ACUMULADO (Programado, Alcanzado, EF%, SEMAFORO). Row shows 100.00 for meta and 0.00 for current values, with 'ACEPTABLE' status.

DESCRIPCIÓN DE RESULTADOS Y JUSTIFICACIÓN EN CASO DE VARIACIÓN SUPERIOR A ± 10 % RESPECTO A LO PROGRAMADO ESTE INDICADOR NO SE PROGRAMO PARA ESTE TRIMESTRE

EVALUACION DEL INDICADOR

Se recomienda seguir tabajando en el mismo sentido en las acciones que alimentan el indicador, para mantener el desempeño en un nivel ACEPTABLE orientado a obtener la máxima calificación en la evaluac

DEPENDENCIA GENERAL: A00 Presidencia

DEPENDENCIA AUXILIAR: 100 Secretaria Particular,101 Secretaria Técnica

Handwritten signature and stamp 'ELABORO'.

Official stamp: CUAUTITLAN Ciudad con Historia y de Vanguardia 2022-2024, SECRETARÍA TÉCNICA, with handwritten signature and 'V.B.O.'.



PbRm-08b FICHA TECNICA DE SEGUIMIENTO DE INDICADORES 2022 DE GESTIÓN O ESTRATEGICO

TIPO DE FICHA: OSFEM

MUNICIPIO DE CUAUTITLAN

PILAR DE DESARROLLO / EJE TRANSVERSAL: II Eje transversal II: Gobierno Moderno, Capaz y Responsable

TEMA DE DESARROLLO: Gestión para Resultados y evaluación del desempeño

PROGRAMA PRESUPUESTARIO: 01050205 Planeación y presupuesto basado en resultados

PROYECTO PRESUPUESTARIO: 010502050108 Operación y seguimiento del COPLADEMUN

OBJETIVO DEL PROGRAMA PRESUPUESTARIO: Incluye las acciones y procedimientos necesarios para desarrollar y fortalecer las fases para la planeación, programación, presupuestación, seguimiento y evaluación programático - presupuestal, considerando las fases del registro contable - presupuestal y el correspondiente proceso de rendición de cuentas, adicionalmente, incluye los procedimientos de planeación y evaluación de los planes de desarr

DEPENDENCIA GENERAL: A00 Presidencia

DEPENDENCIA AUXILIAR: 101 Secretaría Técnica

ESTRUCTURA DEL INDICADOR

NOMBRE DEL INDICADOR: Promedio de acuerdos cumplidos en sesiones del COPLADEMUN.

FÓRMULA DEL CÁLCULO: (Acuerdos del COPLADEMUN cumplidos/ Total de sesiones del COPLADEMUN realizadas)

INTERPRETACIÓN: CUMPLIMIENTO A LAS SESIONES

DIMENSIÓN QUE ATIENDE: Eficiencia

FRECUENCIA DE MEDICIÓN: Trimestral

DESCRIPCIÓN DEL FACTOR DE COMPARACIÓN: SEGÚN DATOS OBTENIDOS DATOS ADMINISTRATIVOS DEL AÑO 2021 NO SE CUENTA CON LA INFORMACIÓN DE ESTA ACTIVIDAD

AMBITO GEOGRAFICO: Población del municipio de Cuautitlán, Estado de México

COBERTURA: 178,847 (Total de población en la Localidad Municipal)

LINEABASE: 0

Numero: NA 4.1

COMPORTAMIENTO DE LAS VARIABLES DURANTE EL TRIMESTRE: Julio-Septiembre

VARIABLE	UNIDAD DE MEDIDA	OPERACION	META ANUAL	AVANCE TRIMESTRAL				AVANCE ACUMULADO			
				Programado	%	Alcanzado	%	Programado	%	Alcanzado	%
	ACTAS	Sumable	5.00	1.00	20.00	0.00	0.00	4.00	80.00	4.00	100.00
Total de sesiones del COPLADEMUN realizadas	ACTAS	Sumable	5.00	1.00	20.00	0.00	0.00	4.00	80.00	6.00	150.00

COMPORTAMIENTO DEL INDICADOR

DESCRIPCION DE LA META ANUAL

SEGUIMIENTO A LOS ACUERDOS

META ANUAL	TRIMESTRE: Julio-Septiembre							
	AVANCE TRIMESTRAL				AVANCE ACUMULADO			
	Programado	Alcanzado	EF%	SEMAFORO	Programado	Alcanzado	EF%	SEMAFORO
1.00	1.00	0.00	0.00	CRITICO	100.00	66.67	66.67	CRITICO

DESCRIPCIÓN DE RESULTADOS Y JUSTIFICACIÓN EN CASO DE VARIACIÓN SUPERIOR A ± 10 % RESPECTO A LO PROGRAMADO NO SE CUMPLIO CON EL INDICADOR DEL TRIMESTRE DE SESIONES CON EL COPLADEMUN

EVALUACION DEL INDICADOR

SE RECOMIENDA REALIZAR ACCIONES URGENTES ENCAMINADAS EN CORREGIR EL FUNCIONAMIENTO DE LAS UNIDADES ADMINISTRATIVAS INVOLUCRADAS

DEPENDENCIA GENERAL: A00 Presidencia

DEPENDENCIA AUXILIAR: 101 Secretaría Técnica

ELABORÓ

C. ROSA ANGÉLICA ROMERO MORENO



VO. BO. EACI  
LIC. LORENA MARGARITA ESTRADA VILVHIS



MUNICIPIO DE CUAUTTLAN

Pbrm-086 FICHA TECNICA DE SEGUIMIENTO DE INDICADORES 2022 DE GESTION O ESTRATEGICO

TIPO DE FICHA: OSFEM

PILAR DE DESARROLLO/ EJE TRANSVERSAL:

II Eje transversal II: Gobierno Moderno, Capaz y Responsable

TEMA DE DESARROLLO:

Gestión para Resultados y evaluación del desempeño

PROGRAMA PRESUPUESTARIO:

01050205 Planeación y presupuesto basado en resultados

PROYECTO PRESUPUESTARIO:

010502050108 Operación y seguimiento del COP LADEMUN

OBJETIVO DEL PROGRAMA PRESUPUESTARIO:

Incluye las acciones y procedimientos necesarios para desarrollar y fortalecer las fases para la planeación, programación, presupuestación, seguimiento y evaluación programático - presupuestal, considerando las fases del registro contable - presupuestal y el correspondiente proceso de rendición de cuentas, adicionalmente, incluye los procedimientos de planeación y evaluación de los planes de desaar

DEPENDENCIA GENERAL:

A00 Presidencia

DEPENDENCIA AUXILIAR:

101 Secretaría Técnica

ESTRUCTURA DEL INDICADOR

NOMBRE DEL INDICADOR: Porcentaje de cumplimiento de las evaluaciones señaladas en el PAE.  
FÓRMULA DEL CÁLCULO: (Total de evaluaciones realizadas señaladas en el PAE / Total de evaluaciones señaladas en el PAE) \* 100

INTERPRETACION:

PORCENTAJE DE CUMPLIMIENTO

DIMENSION QUE ATIENDE:

Eficiencia

DESCRIPCION DEL FACTOR DE COMPARACION:

SIN REGISTRO DE ESTA ACTIVIDAD EN EL EJERCIO FISCAL 2021

FRECUENCIA DE MEDICION:

Trimestral

AMBITO GEOGRAFICO:

Población del municipio de Cuautlilan, Estado de México

COBERTURA:

178,847 (Total de población en la Localidad Municipal)

LINEA BASE

0

Numero: NA 3.1

VARIABLE	UNIDAD DE MEDIDA	OPERACION	META ANUAL	AVANCE TRIMESTRAL		AVANCE ACUMULADO	
				Programado	%	Programado	%
Total de evaluaciones realizadas señaladas en el PAE	EVALUACION	Sumable	1.00	0.00	0.00	0.00	0.00
Total de evaluaciones señaladas en el PAE	EVALUACION	Constante	0.00	0.00	0.00	0.00	0.00

EVALUACIONES REALIZADAS

META ANUAL	COMPORTAMIENTO DE LAS VARIABLES DURANTE EL TRIMESTRE: Julio-Septiembre			DESCRIPCION DE LA META ANUAL		
	Programado	Alcanzado	EF%	Programado	Alcanzado	EF%
100.00	0.00	0.00	0.00	0.00	0.00	0.00

DESCRIPCION DE RESULTADOS Y JUSTIFICACION EN CASO DE VARIACION SUPERIOR A 10% RESPECTO A LO PROGRAMADO ESTE INDICADOR NO SE PROGRAMA PARA ESTE TRIMESTRE

EVALUACION DEL INDICADOR

Se recomienda seguir detallando en el mismo sentido en las acciones que alimentan el indicador, para mantener el desempeño en un nivel ACEPTABLE ordenado a obtener la máxima calificación en la evaluac

DEPENDENCIA GENERAL:

A00 Presidencia

DEPENDENCIA AUXILIAR:

101 Secretaría Técnica



ELABORO  
C. ROSANGÉLICA ROMERO MORENO

UNIDAD DE INFORMACIÓN Y COMUNICACIÓN  
PROGRAMACIÓN Y EVALUACIÓN  
VO. BO.  
LIC. LORENA MARGARITA ESTRADA VILVHIS



MUNICIPIO DE CUAUTTLAN

PBrm-08b FICHA TECNICA DE SEGUIMIENTO DE INDICADORES 2022 DE GESTIÓN O ESTRATEGICO

TIPO DE FICHA: OSFEM

PILAR DE DESARROLLO / EJE TRANSVERSAL:

II Eje transversal II: Gobierno Moderno, Capaz y Responsable

TEMA DE DESARROLLO:

Gestión para Resultados y evaluación del desempeño

PROGRAMA PRESUPUESTARIO:

01050205 Planeación y presupuesto basado en resultados

PROYECTO PRESUPUESTARIO:

010502050108 Operación y seguimiento del COPLADEMUN

OBJETIVO DEL PROGRAMA PRESUPUESTARIO:

Incluir las acciones y procedimientos necesarios para desarrollar y fortalecer las fases para la planeación, programación, presupuestación, seguimiento y evaluación programático - presupuestal, considerando las fases del registro contable - presupuestal y el correspondiente proceso de rendición de cuentas, adicionalmente, incluye los procedimientos de planeación y evaluación de los planes de desar

DEPENDENCIA GENERAL:

A00 Presidencia

DEPENDENCIA AUXILIAR:

101 Secretaría Técnica

ESTRUCTURA DEL INDICADOR

NOMBRE DEL INDICADOR:

Porcentaje de asesorías en materia de evaluaciones;

FORMULA DEL CÁLCULO:

(Asesorías en materia de evaluaciones / Total de asesorías brindadas en materia del SEDM) \* 100

INTERPRETACION:

AVANCE DE ASESORIA

DIMENSION QUE ATIENDE:

Eficiencia

DESCRIPCIÓN DEL FACTOR DE COMPARACION:

SEGUN DATOS OBTENIDOS DATOS ADMINISTRATIVOS DEL AÑO 2021 NO SE CUENTA CON LA INFORMACION DE ESTACTIVIDAD

AMBITO GEOGRAFICO:

Población del municipio de Cuauttlan, Estado de México

COBERTURA:

178,847 (Total de población en la Localidad Municipal)

LINEA BASE

0

Numero: NA 2.2

FRECUENCIA DE MEDICION:

Trimestral

COMPORTAMIENTO DE LAS VARIABLES DURANTE EL TRIMESTRE: Julio-Septiembre

VARIABLE	UNIDAD DE MEDIDA	OPERACION	META ANUAL	AVANCE TRIMESTRAL			AVANCE ACUMULADO		
				Programado	%	Alcanzado	Programado	%	Alcanzado
Asesorías en materia de evaluaciones	ASESORIA	Sumable	2.00	1.00	50.00	1.00	100.00	2.00	100.00
Total de asesorías brindadas en materia del SEDM	ASESORIA	Constante	0.00	2.00	0.00	2.00	100.00	2.00	100.00

ASESORIAS CON EL EVALUADOR ESTERNO

COMPORTAMIENTO DEL INDICADOR  
DESCRIPCION DE LA META ANUAL

TRIMESTRE: Julio-Septiembre

META ANUAL	AVANCE TRIMESTRAL			AVANCE ACUMULADO		
	Programado	Alcanzado	EF%	Programado	Alcanzado	EF%
100.00	50.00	50.00	100.00	100.00	100.00	100.00

DESCRIPCION DE RESULTADOS Y JUSTIFICACION EN CASO DE VARIACION SUPERIOR A ±10% RESPECTO AL O PROGRAMADO SE BRINDARON ASESORIAS EN MATERIA DE EVALUACION

EVALUACION DEL INDICADOR

Se recomienda seguir trabajando en el mismo sentido en las acciones que alimentan el indicador, para mantener el desempeño en un nivel ACEPTABLE orientado a obtener la máxima calificación en la evaluación

DEPENDENCIA GENERAL:

A00 Presidencia

DEPENDENCIA AUXILIAR:

101 Secretaría Técnica

ELABORO

C. ROSA ANGÉLICA ROMERO MORENO



VO. BO.  
LIC. LORENA MARGARITA ESTRADA VILVHIS

FECHA DE ELABORACION: 30/10/2022

Hoja 62 de 292



MUNICIPIO DE CUAUTTLAN

PBrM-08b FICHA TECNICA DE SEGUIMIENTO DE INDICADORES 2022 DE GESTION O ESTRATEGICO

TIPO DE FICHA: OSFEM

PILAR DE DESARROLLO / EJE TRANSVERSAL:

II Eje transversal II: Gobierno Moderno, Capaz y Responsable

TEMA DE DESARROLLO:

Gestión para Resultados y evaluación del desempeño

PROGRAMA PRESUPUESTARIO:

01050205 Planeación y presupuesto basado en resultados

PROYECTO PRESUPUESTARIO:

010502050108 Operación y seguimiento del COPLADEMUN

OBJETIVO DEL PROGRAMA PRESUPUESTARIO:

Incluye las acciones y procedimientos necesarios para desarrollar y fortalecer las fases para la planeación, programación, presupuestación, seguimiento y evaluación programático - presupuestal, considerando las fases del registro contable - presupuestal y el correspondiente proceso de rendición de cuentas, adiccionamente, incluye los procedimientos de planeación y evaluación de los planes de desair

DEPENDENCIA GENERAL:

A00 Presidencia

DEPENDENCIA AUXILIAR:

101 Secretaría Técnica

ESTRUCTURA DEL INDICADOR

NOMBRE DEL INDICADOR:

Porcentaje de asesorías en materia de indicadores de desempeño.

FORMULA DEL CALCULO:

(Asesorías en materia de indicadores / Total de asesorías brindadas en materia del SEDM) \* 100

INTERPRETACION:

EL INDICADOR NOS PROPORCIONA EL PORCENTAJE DE LA INYECCION DE LOS PERM EN EL MANUAL DE PLANEACION DEL AVUNTAMIENTO

DIMENSION QUE ATIENDE:

Eficiencia

FRECUENCIA DE MEDICION:

Trimestral

DESCRIPCION DEL FACTOR DE COMPARACION:

SEGUN DATOS OBTENIDOS DATOS ADMINISTRATIVOS DEL AÑO 2021 NO SE CUENTA CON LA INFORMACION DE ESTACTIVIDAD

AMBITO GEOGRAFICO:

Población del municipio de Cuauttlan, Estado de México

COBERTURA:

178,847 (Total de población en la Localidad Municipal)

LINEA BASE

0

Numero: NA 2.1

COMPORTAMIENTO DE LAS VARIABLES DURANTE EL TRIMESTRE: Julio-Septiembre

VARIABLE	UNIDAD DE MEDIDA	OPERACION	META ANUAL	AVANCE TRIMESTRAL			AVANCE ACUMULADO				
				Programado	%	Alcanzado	Programado	%	Alcanzado		
Asesorías en materia de indicadores	ASESORIA	Sumable	210.00	56.00	26.67	56.00	100.00	161.00	76.67	161.00	100.00
Total de asesorías brindadas en materia del SEDM	ASESORIA	Constante	210.00	210.00	100.00	210.00	100.00	210.00	100.00	210.00	100.00

COMPORTAMIENTO DEL INDICADOR

DESCRIPCION DE LA META ANUAL

REALIZAR LAS ASESORIAS DE INDICADORES EN TIEMPO Y FORMA

TRIMESTRE: Julio-Septiembre

META ANUAL	AVANCE TRIMESTRAL			AVANCE ACUMULADO		
	Programado	Alcanzado	EF%	Programado	Alcanzado	EF%
100.00	26.67	26.67	100.00	76.67	76.67	100.00

DESCRIPCION DE RESULTADOS Y JUSTIFICACION EN CASO DE VARIACION SUPERIOR A 10% RESPECTO AL PROGRAMA DO SE REALIZARON LAS ASESORIAS A LAS DEPENDENCIAS DE LA ADMINISTRACION PUBLICA MUNICIPAL PARA LA FORMULACION DE LOS PERM

EVALUACION DEL INDICADOR

Se recomienda seguir trabajando en el mismo sentido en las acciones que alimentan el indicador, para mantener el desempeño en un nivel ACEPTABLE orientado a obtener la máxima calificación en la evaluación

DEPENDENCIA GENERAL: A00 Presidencia

DEPENDENCIA AUXILIAR: 101 Secretaría Técnica



ELABORO

C. ROSA ANGELICA ROMERO MORENO

LIC. LORENA MARGARITA ESTRADA VILVHIS

FECHA DE ELABORACION: 30/10/2022

Hoja: 61 de 292



**MUNICIPIO DE CUAUTITLAN**

**PBRM-08b FICHA TECNICA DE SEGUIMIENTO DE INDICADORES 2022 DE GESTION O ESTRATEGICO**

TIPO DE FICHA: OSFEM

PILAR DE DESARROLLO / EJE TRANSVERSAL:

II Eje transversal II: Gobierno Moderno, Capaz y Responsable

TEMA DE DESARROLLO:

Gestion para Resultados y evaluacion del desempeño

PROGRAMA PRESUPUESTARIO:

01050205 Planeación y presupuesto basado en resultados

PROYECTO PRESUPUESTARIO:

010502050108 Operación y seguimiento del COPLADEMUN

OBJETIVO DEL PROGRAMA PRESUPUESTARIO:

Incluye las acciones y procedimientos necesarios para desarrollar y fortalecer las fases para la planeación, programación, presupuestación, seguimiento y evaluación programático - presupuestal, considerando las fases del registro contable - presupuestal y el correspondiente proceso de rendición de cuentas, adicionalmente, incluye los procedimientos de planeación y evaluación de los planes de desar

DEPENDENCIA GENERAL:

A00 Presidencia

DEPENDENCIA AUXILIAR:

101 Secretaría Técnica

**ESTRUCTURA DEL INDICADOR**

NOMBRE DEL INDICADOR:

Porcentaje de alineación de formatos de PBRM en cumplimiento al Manual de Planeación, programación y presupuestación

FÓRMULA DEL CÁLCULO:

(Formatos PBRM requeridos en alineación al Manual de Planeación, programación y Presupuestación vigente/total de formatos PBRM manejados por ayuntamiento) \*100

INTERPRETACIÓN:

EL INDICADOR NOS PROPORCIONA EL PORCENTAJE DE LA ALINEACION DE LOS PBRM EN EL MANUAL DE PLANEACION DEL AYUNTAMIENTO

DIMENSIÓN QUE ATENDE:

Eficiencia

FRECUENCIA DE MEDICIÓN:

Trimestral

DESCRIPCIÓN DEL FACTOR DE COMPARACIÓN:

SEGUN DATOS OBTENIDOS DATOS ADMINISTRATIVOS DEL AÑO 2021 NO SE CUENTA CON LA INFORMACIÓN DE ESTACTIVIDAD

AMBITO GEOGRAFICO:

Población del municipio de Cuautitlan, Estado de México

COBERTURA:

178,847 (Total de población en la Localidad Municipal)

LÍNEA BASE:

0

Numero: NA 1.1

**COMPORTAMIENTO DE LAS VARIABLES DURANTE EL TRIMESTRE: Julio-Septiembre**

VARIABLE	UNIDAD DE MEDIDA	OPERACION	META ANUAL	AVANCE TRIMESTRAL			AVANCE ACUMULADO				
				Programado	%	Alcance	Programado	%	Alcance		
Formatos PBRM requeridos en alineación al Manual de Planeación, programación y Presupuestación vigente	PBRM	Sumable	12.00	2.00	16.67	2.00	100.00	10.00	83.33	10.00	100.00
Total de formatos PBRM manejados por ayuntamiento	PBRM	Sumable	12.00	2.00	16.67	2.00	100.00	10.00	83.33	10.00	100.00

**COMPORTAMIENTO DEL INDICADOR**

DESCRIPCIÓN DE LA META ANUAL

PBRM REQUISITADOS EN TIEMPO Y FORMA

TRIMESTRE: Julio-Septiembre

META ANUAL	AVANCE TRIMESTRAL			AVANCE ACUMULADO		
	Programado	Alcance	EF%	Programado	Alcance	EF%
100.00	100.00	100.00	100.00	100.00	100.00	100.00

DESCRIPCIÓN DE RESULTADOS Y JUSTIFICACIÓN EN CASO DE VARIACIÓN SUPERIOR A 10 % RESPECTO A LO PROGRAMADO SE REALIZARON LOS FORMATOS CORRESPONDIENTES DE ACUERDO AL MANUAL DE PLANEACION

**EVALUACION DEL INDICADOR**

Se recomienda seguir trabajando en el mismo sentido en las acciones que alimentan el indicador, para mantener el desempeño en un nivel ACEPTABLE orientado a obtener la máxima calificación en la evaluac

DEPENDENCIA GENERAL:

A00 Presidencia

DEPENDENCIA AUXILIAR:

101 Secretaría Técnica



ELABORÓ

*[Signature]*

C. ROSAANGÉLICA ROMERO MORENO

LIC. LORENA MARGARITA ESTRADA VILVHS



MUNICIPIO DE CUAUTTLAN

PBrm-08b FICHA TECNICA DE SEGUIMIENTO DE INDICADORES 2022 DE GESTION O ESTRATEGICO

TIPO DE FICHA: OSFEM

PILAR DE DESARROLLO / EJE TRANSVERSAL:

II Eje transversal II: Gobierno Moderno, Capaz y Responsable

TEMA DE DESARROLLO:

Gestion para Resultados y evaluacion del desempeño

PROGRAMA PRESUPUESTARIO:

01050205 Planeación y presupuesto basado en resultados

PROYECTO PRESUPUESTARIO:

010502050108 Operación y seguimiento del COPLADEMUN

OBJETIVO DEL PROGRAMA PRESUPUESTARIO:

Incluye las acciones y procedimientos necesarios para desarrollar y fortalecer las fases para la planeación, programación, presupuestación, seguimiento y evaluación programático - presupuestal, considerando las fases del registro contable - presupuestal y el correspondiente proceso de rendición de cuentas, adicionalmente, incluye los procedimientos de planeación y evaluación de los planes de desar

DEPENDENCIA GENERAL:

A00 Presidencia

DEPENDENCIA AUXILIAR:

101 Secretaría Técnica

ESTRUCTURA DEL INDICADOR

NOMBRE DEL INDICADOR: Porcentaje de informes de avance del Plan de Desarrollo Municipal presentados.

FORMULA DEL CÁLCULO: (Informes de avance del Plan de Desarrollo Municipal presentados / Informes de avance del Plan de Desarrollo Municipal programados) \* 100

INTERPRETACION: EL INDICADOR NOS PROPORCIONA EL PORCENTAJE DE AVANCE DEL PLAN DE DESARROLLO PRESENTADOS Y PROGRAMADOS

DIMENSION QUE ATIENDE:

Eficiencia

FRECUENCIA DE MEDICION:

Trimestral

DESCRIPCION DEL FACTOR DE COMPARACION:

SEGUN DATOS OBTENIDOS DATOS ADMINISTRATIVOS DEL AÑO 2021 NO SE CUENTA CON LA INFORMACION DE ESTACTIVIDAD

AMBITO GEOGRAFICO:

Poblacion del municipio de Cuauttlan, Estado de México

COBERTURA:

178,847 (Total de poblacion en la Localidad Municipal)

LINEA BASE

0

Numero: NC 4

COMPORTAMIENTO DE LAS VARIABLES DURANTE EL TRIMESTRE: Julio-Septiembre

VARIABLE	UNIDAD DE MEDIDA	OPERACION	META ANUAL	AVANCE TRIMESTRAL		AVANCE ACUMULADO				
				Programado	%	Alcanzado	%	Programado	%	Alcanzado
Informes de avance del Plan de Desarrollo Municipal presentados	ACTAS	Sumable	1.00	0.00	0.00	0.00	0.00	0.00	0.00	0.00
Informes de avance del Plan de Desarrollo Municipal programados	ACTAS	Sumable	1.00	0.00	0.00	0.00	0.00	0.00	0.00	0.00

COMPORTAMIENTO DEL INDICADOR

DESCRIPCION DE LA META ANUAL

GENERAR INFORME DE LOS AVANCES PROGRAMADOS Y PRESENTADOS

META ANUAL	TRIMESTRE: Julio-Septiembre			
	AVANCE TRIMESTRAL		AVANCE ACUMULADO	
	Programado	Alcanzado	EF%	SEMAFORO
100.00	0.00	0.00	0.00	ACEPTABLE

DESCRIPCION DE RESULTADOS Y JUSTIFICACION EN CASO DE VARIACION SUPERIOR A ± 10 %, RESPECTO A LO PROGRAMADO

ESTE INDICADOR NO SE PROGRAMO PARA ESTE TRIMESTRE

EVALUACION DEL INDICADOR

Se recomienda seguir trabajando en el mismo sentido en las acciones que alimentan el indicador, para mantener el desempeño en un nivel ACEPTABLE orientado a obtener la máxima calificación en la evaluación

DEPENDENCIA GENERAL:

A00 Presidencia

DEPENDENCIA AUXILIAR:

101 Secretaría Técnica



ELABORO

C. ROSANGÉLICA ROMERO MORENO

LIC. LORENA MARGARITA ESTRADA VILVHIS

FECHA DE ELABORACION: 30/10/2022

Hoja 59 de 792



PbRm-08b FICHA TECNICA DE SEGUIMIENTO DE INDICADORES 2022 DE GESTIÓN O ESTRATEGICO

MUNICIPIO DE CUAUTITLAN

TIPO DE FICHA: OSFEM

PILAR DE DESARROLLO / EJE TRANSVERSAL: II Eje transversal II: Gobierno Moderno, Capaz y Responsable
TEMA DE DESARROLLO: Gestión para Resultados y evaluación del desempeño
PROGRAMA PRESUPUESTARIO: 01050205 Planeación y presupuesto basado en resultados
PROYECTO PRESUPUESTARIO: 010502050108 Operación y seguimiento del COPLADEMUN
OBJETIVO DEL PROGRAMA PRESUPUESTARIO: Incluye las acciones y procedimientos necesarios para desarrollar y fortalecer las fases para la planeación, programación, presupuestación, seguimiento y evaluación programático - presupuestal, considerando las fases del registro contable - presupuestal y el correspondiente proceso de rendición de cuentas, adicionalmente, incluye los procedimientos de planeación y evaluación de los planes de desarr
DEPENDENCIA GENERAL: A00 Presidencia
DEPENDENCIA AUXILIAR: 101 Secretaría Técnica

ESTRUCTURA DEL INDICADOR

NOMBRE DEL INDICADOR: Porcentaje de cumplimiento en la elaboración y publicación del PAE.
FÓRMULA DEL CÁLCULO: (Elaboración y publicación del PAE / Documento programado a elaborar y publicar) \*100
INTERPRETACIÓN: EL INDICADOR NOS INDICA EL RESULTADO PROGRAMADO DEL PAE
DIMENSIÓN QUE ATIENDE: Eficiencia
DESCRIPCIÓN DEL FACTOR DE COMPARACIÓN: SEGÚN DATOS OBTENIDOS DATOS ADMINISTRATIVOS DEL AÑO 2021 SE CUENTA CON UN PAE
AMBITO GEOGRAFICO: Población del municipio de Cuautitlán, Estado de México
COBERTURA: 178,847 (Total de población en la Localidad Municipal)
LINEA BASE: 1 PAE

Numero: NC 3

COMPORTAMIENTO DE LAS VARIABLES DURANTE EL TRIMESTRE: Julio-Septiembre

Table with columns: VARIABLE, UNIDAD DE MEDIDA, OPERACION, META ANUAL, AVANCE TRIMESTRAL (Programado, %, Alcanzado, %), AVANCE ACUMULADO (Programado, %, Alcanzado, %). Rows include 'Elaboración y publicación del PAE' and 'Documento programado a elaborar y publicar'.

COMPORTAMIENTO DEL INDICADOR

DESCRIPCION DE LA META ANUAL

ELABORACIÓN Y REALIZAR LA PUBLICACIÓN DEL PAE EN TIEMPO Y FORMA

Table showing META ANUAL (100.00) and TRIMESTRE: Julio-Septiembre. Columns include AVANCE TRIMESTRAL (Programado, Alcanzado, EF%, SEMAFORO) and AVANCE ACUMULADO (Programado, Alcanzado, EF%, SEMAFORO). Values are all 100.00 and ACEPTABLE.

DESCRIPCIÓN DE RESULTADOS Y JUSTIFICACIÓN EN CASO DE VARIACIÓN SUPERIOR A ± 10 % RESPECTO A LO PROGRAMADO ESTE INDICADOR YA SE CUMPLIO

EVALUACION DEL INDICADOR

Se recomienda seguir tabajando en el mismo sentido en las acciones que alimentan el indicador, para mantener el desempeño en un nivel ACEPTABLE orientado a obtener la máxima calificación en la evaluac

DEPENDENCIA GENERAL: A00 Presidencia
DEPENDENCIA AUXILIAR: 101 Secretaría Técnica

Signature of C. ROSA ANGÉLICA ROMERO MORENO

C. ROSA ANGÉLICA ROMERO MORENO



VO. BO.

LIC. LORENA MARGARITA ESTRADA VILVHIS



PbRm-08b FICHA TECNICA DE SEGUIMIENTO DE INDICADORES 2022 DE GESTIÓN O ESTRATEGICO

MUNICIPIO DE CUAUTITLAN

TIPO DE FICHA: OSFEM

PILAR DE DESARROLLO / EJE TRANSVERSAL: II Eje transversal II: Gobierno Moderno, Capaz y Responsable

TEMA DE DESARROLLO: Gestión para Resultados y evaluación del desempeño

PROGRAMA PRESUPUESTARIO: 01050205 Planeación y presupuesto basado en resultados

PROYECTO PRESUPUESTARIO: 010502050108 Operación y seguimiento del COPLADEMUN

OBJETIVO DEL PROGRAMA PRESUPUESTARIO: Incluye las acciones y procedimientos necesarios para desarrollar y fortalecer las fases para la planeación, rogramación, presupuestación, seguimiento y evaluación programático - presupuestal, considerando las fases del registro contable - presupuestal y el correspondiente proceso de rendición de cuentas, adicionalmente, incluye los procedimientos de planeación y evaluación de los planes de desarr

DEPENDENCIA GENERAL: A00 Presidencia

DEPENDENCIA AUXILIAR: 101 Secretaría Técnica

ESTRUCTURA DEL INDICADOR

NOMBRE DEL INDICADOR: Porcentaje de asesorías brindadas en materia del Sistema de Evaluación del Desempeño Municipal.

FÓRMULA DEL CÁLCULO: (Total de asesorías brindadas en materia del SED / Total de asesorías solicitadas en materia del SED) \*100

INTERPRETACIÓN: EL INDICADOR NOS INDICA LA VARIACIÓN DE LAS ASESORIAS EN MATERIA DEL SED

DIMENSIÓN QUE ATIENDE: Eficiencia

FRECUENCIA DE MEDICIÓN: Trimestral

DESCRIPCIÓN DEL FACTOR DE COMPARACIÓN: SEGÚN DATOS OBTENIDOS DATOS ADMINISTRATIVOS DEL AÑO 2021 SE CUENTA CON UNA ASESORÍA LA INFORMACIÓN DE ESTA ACTIVIDAD

AMBITO GEOGRAFICO: Población del municipio de Cuautitlán, Estado de México

COBERTURA: 178,847 (Total de población en la Localidad Municipal)

LINEA BASE: 0

Numero: NC 2

COMPORTAMIENTO DE LAS VARIABLES DURANTE EL TRIMESTRE: Julio-Septiembre

VARIABLE	UNIDAD DE MEDIDA	OPERACION	META ANUAL	AVANCE TRIMESTRAL				AVANCE ACUMULADO			
				Programado	%	Alcanzado	%	Programado	%	Alcanzado	%
Total de asesorías brindadas en materia del SED	ASESORÍA	Sumable	4.00	1.00	25.00	1.00	100.00	3.00	75.00	3.00	100.00
Total de asesorías solicitadas en materia del SED	ASESORÍA	Constante	4.00	4.00	100.00	4.00	100.00	4.00	100.00	4.00	100.00

COMPORTAMIENTO DEL INDICADOR

DESCRIPCION DE LA META ANUAL

REALIZAR LAS ASESORÍAS EN TIEMPO Y FORMA

META ANUAL	TRIMESTRE: Julio-Septiembre							
	AVANCE TRIMESTRAL				AVANCE ACUMULADO			
	Programado	Alcanzado	EF%	SEMAFORO	Programado	Alcanzado	EF%	SEMAFORO
100.00	25.00	25.00	100.00	ACEPTABLE	75.00	75.00	100.00	ACEPTABLE

DESCRIPCIÓN DE RESULTADOS Y JUSTIFICACIÓN EN CASO DE VARIACIÓN SUPERIOR A ± 10 % RESPECTO A LO PROGRAMADO SE BRINDO LA CAPACITACIÓN EN MATERIA DE EVALUACIÓN A LAS DEPENDENCIAS DE LA ADMINISTRACIÓN PÚBLICA MUNICIPAL

EVALUACION DEL INDICADOR

Se recomienda seguir tabajando en el mismo sentido en las acciones que alimentan el indicador, para mantener el desempeño en un nivel ACEPTABLE orientado a obtener la máxima calificación en la evaluac

DEPENDENCIA GENERAL: A00 Presidencia

DEPENDENCIA AUXILIAR: 101 Secretaría Técnica

ELABORO  
  
C. ROSA ANGELICA ROMERO MORENO



VO. BO.  
  
LIC. LORENA MARGARITA ESTRADA VILVHIS



PbRm-08b FICHA TECNICA DE SEGUIMIENTO DE INDICADORES 2022 DE GESTIÓN O ESTRATEGICO

MUNICIPIO DE CUAUTITLÁN

TIPO DE FICHA: OSFEM

PILAR DE DESARROLLO / EJE TRANSVERSAL: II Eje transversal II: Gobierno Moderno, Capaz y Responsable
TEMA DE DESARROLLO: Finanzas públicas sanas
PROGRAMA PRESUPUESTARIO: 01050203 Gasto social e inversión pública
PROYECTO PRESUPUESTARIO: 010502030104 Asignación, registro, seguimiento y control de la inversión pública municipal
OBJETIVO DEL PROGRAMA PRESUPUESTARIO: Elaborar con las Dependencias y Organismos municipales los planes y programas estatales, sectoriales, regionales y los referentes a inversión pública física, vigilando que los recursos que se asignen se apliquen de acuerdo a la normatividad vigente, así como fortalecer la relación con el estado, la federación y otros municipios, reconociendo sus responsabilidades en la ejecución de la obra pública
DEPENDENCIA GENERAL: L00 TESORERIA
DEPENDENCIA AUXILIAR: 116 Egresos

ESTRUCTURA DEL INDICADOR

NOMBRE DEL INDICADOR: Porcentaje recursos financieros liberados para proyectos de infraestructura.
FÓRMULA DEL CÁLCULO: (Recursos financieros liberados para proyectos de infraestructura/Recursos gestionados para proyectos de infraestructura)\*100
INTERPRETACIÓN: EL INDICADOR INDICA EL PORCENTAJE OBTENIDO SOBRE LO LOS RECURSOS GESTIONADOS PARA PROYECTOS DE INFRAESTRUCTURA.
DIMENSIÓN QUE ATIENDE: Eficiencia
DESCRIPCIÓN DEL FACTOR DE COMPARACIÓN: REGISTRO Y EVIDENCIA DE OBRA, REGISTRO Y EVIDENCIAS DE BENEFICIARIOS, POLIZAS DE INGRESO DE RECURSOS.
FRECUENCIA DE MEDICIÓN: Mensual
AMBITO GEOGRAFICO: POBLACIÓN DE CUAUTITLÁN
COBERTURA: TERRITORIO DE CUAUTITLÁN
LINEA BASE: \$25,000,000

Numero: NA 1.3

COMPORTAMIENTO DE LAS VARIABLES DURANTE EL TRIMESTRE: Julio-Septiembre

Table with 11 columns: VARIABLE, UNIDAD DE MEDIDA, OPERACION, META ANUAL, AVANCE TRIMESTRAL (Programado, %), AVANCE ACUMULADO (Programado, %). Rows include Recursos financieros liberados para proyectos de infraestructura and Recursos gestionados para proyectos de infraestructura.

COMPORTAMIENTO DEL INDICADOR

DESCRIPCION DE LA META ANUAL

CUMPLIR AL 100% CON LA OBTENCIÓN DE RECURSOS GESTIONADOS PARA PROYECTOS DE INFRAESTRUCTURA.

Table showing META ANUAL (196,153.01) and TRIMESTRE: Julio-Septiembre performance metrics including AVANCE TRIMESTRAL and AVANCE ACUMULADO with columns for Programado, Alcanzado, EF%, and SEMAFORO.

DESCRIPCIÓN DE RESULTADOS Y JUSTIFICACIÓN EN CASO DE VARIACIÓN SUPERIOR A ± 10 % RESPECTO A LO PROGRAMADO
No se contempla la liberación de recursos destinados a proyectos de infraestructura.

EVALUACION DEL INDICADOR

SE RECOMIENDA SEGUIR TRABAJANDO EN EL MISMO SENTIDO EN LAS ACCIONES QUE ALIMENTAN EL INDICADOR. PARA MANTENER EL DESEMPEÑO EN UN NIVEL ACEPTABLE ORIENTADO A OBTENER LA MÁXIMA CALIFICACIÓN EN LA EVALUA

DEPENDENCIA GENERAL: L00 TESORERIA
DEPENDENCIA AUXILIAR: 116 Egresos

Stamp: ELABORÓ C.P. JORGE FRANCISCO MAZA CERVANTES

Stamp: VO. BO. C.P. JORGE FRANCISCO MAZA CERVANTES



PbRm-08b FICHA TECNICA DE SEGUIMIENTO DE INDICADORES 2022 DE GESTIÓN O ESTRATEGICO

MUNICIPIO DE CUAUTITLAN

TIPO DE FICHA: OSFEM

PILAR DE DESARROLLO / EJE TRANSVERSAL: II Eje transversal II: Gobierno Moderno, Capaz y Responsable
TEMA DE DESARROLLO: Finanzas públicas sanas
PROGRAMA PRESUPUESTARIO: 01050203 Gasto social e inversión pública
PROYECTO PRESUPUESTARIO: 010502030104 Asignación, registro, seguimiento y control de la inversión pública municipal
OBJETIVO DEL PROGRAMA PRESUPUESTARIO: Elaborar con las Dependencias y Organismos municipales los planes y programas estatales, sectoriales, regionales y los referentes a inversión pública física, vigilando que los recursos que se asignen se apliquen de acuerdo a la normalidad vigente, así como fortalecer la relación con el estado, la federación y otros municipios, reconociendo sus responsabilidades en la ejecución de la obra pública
DEPENDENCIA GENERAL: L00 TESORERIA
DEPENDENCIA AUXILIAR: 116 Egresos

ESTRUCTURA DEL INDICADOR

NOMBRE DEL INDICADOR: Porcentaje de expedientes técnicos de obra aprobados.
FÓRMULA DEL CÁLCULO: (Expedientes técnicos de obra aprobados/Expedientes técnicos de obra elaborados)\*100
INTERPRETACIÓN: EL INDICADOR INDICA EL PORCENTAJE DE CUMPLIMIENTO DE EXPEDIENTES DE OBRA REALIZADOS.
DIMENSIÓN QUE ATIENDE: Eficiencia
DESCRIPCIÓN DEL FACTOR DE COMPARACIÓN: REGISTRO Y EVIDENCIA DE OBRA, REGISTRO Y EVIDENCIAS DE BENEFICIARIOS
FRECUENCIA DE MEDICIÓN: Mensual
AMBITO GEOGRAFICO: POBLACIÓN DE CUAUTITLÁN
COBERTURA: TERRITORIO DE CUAUTITLÁN
LINEA BASE: 25 PROYECTOS
Numero: NA 1.2

COMPORTAMIENTO DE LAS VARIABLES DURANTE EL TRIMESTRE: Julio-Septiembre

Table with 12 columns: VARIABLE, UNIDAD DE MEDIDA, OPERACION, META ANUAL, AVANCE TRIMESTRAL (Programado, %), AVANCE ACUMULADO (Programado, %). Rows include Expedientes técnicos de obra aprobados and Elaborados.

COMPORTAMIENTO DEL INDICADOR

DESCRIPCION DE LA META ANUAL

CUMPLIR AL 100% CON LA ELABORACIÓN DE LOS EXPEDIENTES TÉCNICOS PROGRAMADOS

Table with 9 columns: META ANUAL, TRIMESTRE: Julio-Septiembre (AVANCE TRIMESTRAL, AVANCE ACUMULADO). Values show 100% goal and 0.00% current performance.

DESCRIPCIÓN DE RESULTADOS Y JUSTIFICACIÓN EN CASO DE VARIACIÓN SUPERIOR A ± 10 % RESPECTO A LO PROGRAMADO
NO SE PROGRAMO PARA ESTE TRIMESTRE

EVALUACION DEL INDICADOR

SE RECOMIENDA SEGUIR TRABAJANDO EN EL MISMO SENTIDO EN LAS ACCIONES QUE ALIMENTAN EL INDICADOR, PARA MANTENER EL DESEMPEÑO EN UN NIVEL ACEPTABLE ORIENTADO A OBTENER LA MÁXIMA CALIFICACIÓN EN LA EVALUA

DEPENDENCIA GENERAL: L00 TESORERIA
DEPENDENCIA AUXILIAR: 116 Egresos

Stamp: ELABORO C.P. JORGE FRANCISCO MAZA CERVANTES

Stamp: VO. BO. C.P. JORGE FRANCISCO MAZA CERVANTES



MUNICIPIO DE CUAUTITLAN

Pbrm-08b FICHA TECNICA DE SEGUIMIENTO DE INDICADORES 2022 DE GESTION O ESTRATEGICO

TIPO DE FICHA: OSFEM

PILAR DE DESARROLLO/ EJE TRANSVERSAL:

II Eje transversal II: Gobierno Moderno, Capaz y Responsable

TEMA DE DESARROLLO:

Finanzas publicas sanas

PROGRAMA PRESUPUESTARIO:

01050203 Gasto social e Inversión pública

PROYECTO PRESUPUESTARIO:

010502030104 Asignación, registro, seguimiento y control de la inversión pública municipal

OBJETIVO DEL PROGRAMA PRESUPUESTARIO:

Elaborar con las Dependencias y Organismos municipales los planes y programas estatales, sectoriales, regionales y los referentes a inversión pública física, vigilando que los recursos que se asignen se apliquen de acuerdo a la normatividad vigente, así como fortalecer la relación con el estado, la federación y otros municipios, reconociendo sus responsabilidades en la ejecución de la obra pública

DEPENDENCIA GENERAL:

L00 TESORERIA

DEPENDENCIA AUXILIAR:

116 Egresos

ESTRUCTURA DEL INDICADOR

NOMBRE DEL INDICADOR: Porcentaje de estudios de factibilidad elaborados.

FÓRMULA DEL CÁLCULO:

(Total de estudios de factibilidad elaborados/Total de estudios de factibilidad programados)\*100

INTERPRETACIÓN:

EL INDICADOR INDICA EL CUMPLIMIENTO EN LA ELABORACIÓN DE ESTUDIOS DE FACTIBILIDAD DE ACUERDO A LO PROGRAMADO.

DIMENSIÓN QUE ATIENDE:

Eficiencia

FRECUENCIA DE MEDICIÓN:

Mensual

DESCRIPCIÓN DEL FACTOR DE COMPARACIÓN:

REGISTRO Y EVIDENCIA DE OBRA, REGISTRO Y EVIDENCIAS DE BENEFICIARIOS 2021 SIN INFORMACIÓN

AMBITO GEOGRAFICO:

POBLACIÓN DE CUAUTITLAN

COBERTURA:

TERRITORIO DE CUAUTITLAN

LINEA BASE

0

Numero:

NA 1.1

COMPORTAMIENTO DE LAS VARIABLES DURANTE EL TRIMESTRE: Julio-Septiembre

VARIABLE	UNIDAD DE MEDIDA	OPERACION	META ANUAL	AVANCE TRIMESTRAL		AVANCE ACUMULADO				
				Programado	%	Alcanzado	%	Programado	%	Alcanzado
Total de estudios de factibilidad elaborados	ESTUDIOS	Sumable	72.00	0.00	0.00	0.00	36.00	50.00	7.00	19.44
Total de estudios de factibilidad programados	ESTUDIOS	Sumable	108.00	36.00	33.33	0.00	72.00	66.67	22.00	30.56

COMPORTAMIENTO DEL INDICADOR

DESCRIPCIÓN DE LA META ANUAL

CUMPLIR AL 100% CON EL PROGRAMA DE ESTUDIOS DE FACTIBILIDAD.

TRIMESTRE: Julio-Septiembre

META ANUAL	AVANCE TRIMESTRAL			AVANCE ACUMULADO		
	Programado	Alcanzado	EF%	Programado	Alcanzado	EF%
66.67	0.00	0.00	0.00	50.00	31.82	63.64

DESCRIPCIÓN DE RESULTADOS Y JUSTIFICACIÓN EN CASO DE VARIACIÓN SUPERIOR A +10 % RESPECTO A LO PROGRAMADO

DERIVADO DEL BAJO SUMINISTRO DE AGUA Y MIENTRAS SE CUMPLAN LAS PERFORACIONES DE NUEVOS POZOS, SE HA LIMITADO LA FACTIBILIDAD POSITIVA DE NUEVAS TOMAS

EVALUACIÓN DEL INDICADOR



Se recomienda realizar acciones urgentes encaminadas a corregir el funcionamiento de las unidades administrativas involucradas

DEPENDENCIA GENERAL:

L00 TESORERIA

DEPENDENCIA AUXILIAR:

116 Egresos





PbRm-08b FICHA TECNICA DE SEGUIMIENTO DE INDICADORES 2022 DE GESTIÓN O ESTRATEGICO

MUNICIPIO DE CUAUTITLAN

TIPO DE FICHA: OSFEM

PILAR DE DESARROLLO / EJE TRANSVERSAL: II Eje transversal II: Gobierno Moderno, Capaz y Responsable  
 TEMA DE DESARROLLO: Finanzas públicas sanas  
 PROGRAMA PRESUPUESTARIO: 01050202 Fortalecimiento de los ingresos  
 PROYECTO PRESUPUESTARIO: 010502020101 Captación y recaudación de ingresos 010502020401 Registro y control de caja y tesorería  
 OBJETIVO DEL PROGRAMA PRESUPUESTARIO: Incluye acciones que permitan elevar la calidad, capacidad y equidad tributaria, con seguridad jurídica, transparencia y simplificación de trámites para el contribuyente, desarrollando un régimen fiscal que amplie la base de contribuyentes e intensificando las acciones de control para el cumplimiento de las obligaciones tributarias que eviten la elusión y evasión fiscal.  
 DEPENDENCIA GENERAL: L00 TESORERIA  
 DEPENDENCIA AUXILIAR: 115 Ingresos

ESTRUCTURA DEL INDICADOR

NOMBRE DEL INDICADOR: Porcentaje de créditos fiscales recuperados.  
 FÓRMULA DEL CÁLCULO:  $(\text{Número de créditos fiscales recuperados} / \text{Total de créditos fiscales determinados}) * 100$   
 INTERPRETACIÓN: RECUPERACIÓN DE CREDITOS FISCALES  
 DIMENSIÓN QUE ATIENDE: Eficiencia FRECUENCIA DE MEDICIÓN: Trimestral  
 DESCRIPCIÓN DEL FACTOR DE COMPARACIÓN: SIN REGISTRO DE ESTA ACTIVIDAD EN EL EJERCICIO FISCAL 2021  
 AMBITO GEOGRAFICO: URBANO  
 COBERTURA: TERRITORIO DE CUAUTITLÁN  
 LINEA BASE: 0  
 Numero: NA 2.4

COMPORTAMIENTO DE LAS VARIABLES DURANTE EL TRIMESTRE: Julio-Septiembre

VARIABLE	UNIDAD DE MEDIDA	OPERACION	META ANUAL	AVANCE TRIMESTRAL				AVANCE ACUMULADO			
				Programado	%	Alcanzado	%	Programado	%	Alcanzado	%
Número de créditos fiscales recuperados	NOTIFICACIÓN	Sumable	2.00	0.00	0.00	0.00	0.00	0.00	0.00	0.00	0.00
Total de créditos fiscales determinados	NOTIFICACIÓN	Constante	0.00	0.00	0.00	0.00	0.00	0.00	0.00	0.00	0.00

COMPORTAMIENTO DEL INDICADOR

DESCRIPCION DE LA META ANUAL

RECUPERACIÓN DE CREDITOS FISCALES


META ANUAL	TRIMESTRE: Julio-Septiembre							
	AVANCE TRIMESTRAL				AVANCE ACUMULADO			
	Programado	Alcanzado	EF%	SEMAFORO	Programado	Alcanzado	EF%	SEMAFORO
100.00	0.00	0.00	0.00		0.00	0.00	0.00	

DESCRIPCIÓN DE RESULTADOS Y JUSTIFICACIÓN EN CASO DE VARIACIÓN SUPERIOR A ± 10 % RESPECTO A LO PROGRAMADO  
 ESTE INDICADOR SE PROGRAMÓ EN CERO PARA ESTE TRIMESTRE

EVALUACION DEL INDICADOR


Se recomienda seguir tabajando en el mismo sentido en las acciones que alimentan el indicador, para mantener el desempeño en un nivel ACEPTABLE orientado a obtener la máxima calificación en la evaluac

DEPENDENCIA GENERAL: L00 TESORERIA  
 DEPENDENCIA AUXILIAR: 115 Ingresos



ELABORÓ

C.P JORGE FRANCISCO MAZA CERVANTES



VO. BO.

C.P JORGE FRANCISCO MAZA CERVANTES



MUNICIPIO DE CUAUTLILAN

Pbrm-480 FICHA TECNICA DE SEGUIMIENTO DE INDICADORES 2022 DE GESTION O ESTRATEGICO

TIPO DE FICHA: OSFEM

PILAR DE DESARROLLO/ EJE TRANSVERSAL:

II Eje transversal II: Gobierno Moderno, Capaz y Responsable

TEMA DE DESARROLLO:

Finanzas publicas sanas

PROGRAMA PRESUPUESTARIO:

01050202 Fortalecimiento de los ingresos

PROYECTO PRESUPUESTARIO:

010502020101 Captación y recaudación de ingresos

OBJETIVO DEL PROGRAMA PRESUPUESTARIO:

Incluir acciones que permitan elevar la calidad, capacidad y equidad tributaria, con seguridad jurídica, transparencia y simplificación de trámites para el contribuyente, desarrollando un régimen fiscal que amplíe la base de contribuyentes e intensificando las acciones de control para el cumplimiento de las obligaciones tributarias que eviten la elusión y evasión fiscal.

DEPENDENCIA GENERAL:

L00 TESORERIA

DEPENDENCIA AUXILIAR:

115 Ingresos

ESTRUCTURA DEL INDICADOR

NOMBRE DEL INDICADOR:

Porcentaje de invitaciones a pago a contribuyentes morosos, omisos y remisos detectados.

FORMULA DEL CALCULO:

(Número de invitaciones de pago a contribuyentes morosos, omisos y remisos entregadas/ Total de invitaciones expedidas)\*100

INTERPRETACION:

EL INDICADOR NOS EL PORCENTAJE DE INVITACIONES DE PAGO ENTREGADAS A LOS USUARIOS

DIMENSION QUE ATIENDE:

Eficiencia

DESCRIPCION DEL FACTOR DE COMPARACION:

SEGUN DATOS ADMINISTRATIVOS NO HAY REGISTRO DE ESTA ACTIVIDAD EN EL AÑO 2021

AMBITO GEOGRAFICO:

URBANO

COBERTURA:

TERRITORIO DE CUAUTLILAN

LINEA BASE

0

Numero:

NA 2.3

FRECUENCIA DE MEDICION:

Trimestral

COMPORTAMIENTO DE LAS VARIABLES DURANTE EL TRIMESTRE: Julio-Septiembre

VARIABLE	UNIDAD DE MEDIDA	OPERACION	META ANUAL	AVANCE TRIMESTRAL		AVANCE ACUMULADO					
				Programado	Alcanzado	Programado	Alcanzado				
Número de invitaciones de pago a contribuyentes morosos, omisos y remisos entregadas	INVITACIONES DE PAGO	Sumable	10,000.00	3,500.00	35.00	928.00	26.51	6,500.00	65.00	4,417.00	67.95
Total de invitaciones expedidas	INVITACIONES DE PAGO	Sumable	28,350.00	10,000.00	34.54	928.00	9.28	18,000.00	62.18	8,328.00	35.16

COMPORTAMIENTO DEL INDICADOR

DESCRIPCION DE LA META ANUAL

LAS INVITACIONES DE PAGO SE ENTREGARAN EN TIEMPO Y FORMA

TRIMESTRE: Julio-Septiembre

META ANUAL	AVANCE TRIMESTRAL			AVANCE ACUMULADO		
	Programado	Alcanzado	EF%	Programado	Alcanzado	EF%
34.54	35.00	100.00	285.71	36.11	69.80	193.30

DESCRIPCION DE RESULTADOS Y JUSTIFICACION EN CASO DE VARIACION SUPERIOR A ±10 %, RESPECTO A LO PROGRAMADO NO SE LOGRO LA META PROGRAMADA

EVALUACION DEL INDICADOR

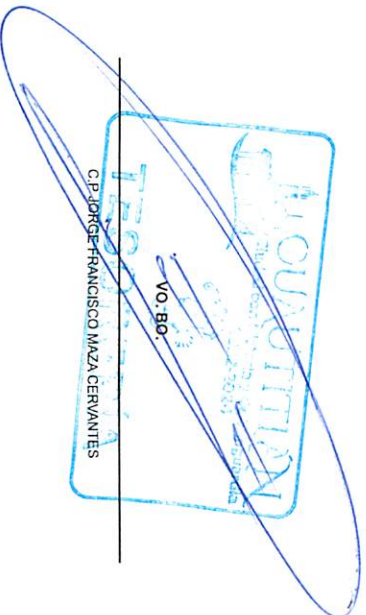
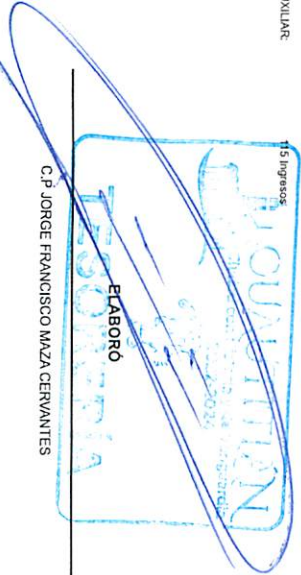
Se recomienda realizar acciones urgentes encaminadas a corregir el funcionamiento de las unidades administrativas involucradas

DEPENDENCIA GENERAL:

L00 TESORERIA

DEPENDENCIA AUXILIAR:

115 Ingresos





MUNICIPIO DE CUAUTITLAN

Pbrm-08b FICHA TECNICA DE SEGUIMIENTO DE INDICADORES 2022 DE GESTION O ESTRATEGICO

TIPO DE FICHA: OSFEM

PILAR DE DESARROLLO / EJE TRANSVERSAL: II Eje transversal II: Gobierno Moderno, Capaz y Responsable

TEMA DE DESARROLLO: Finanzas publicas sanas

PROGRAMA PRESUPUESTARIO: 01050202 Fortalecimiento de los Ingresos

PROYECTO PRESUPUESTARIO: 010502020101 Captación y recaudación de ingresos

010502020401 Registro y control de caja y tesorería

OBJETIVO DEL PROGRAMA PRESUPUESTARIO: Incluye acciones que permitan elevar la calidad, capacidad y equidad tributaria, con seguridad jurídica, transparencia y simplificación de trámites para el contribuyente, desarrollando un régimen fiscal que amplíe la base de contribuyentes e intensificando las acciones de control para el cumplimiento de las obligaciones tributarias que eviten la elusión y evasión fiscal.

DEPENDENCIA GENERAL: L00 TESORERIA

DEPENDENCIA AUXILIAR: 115 Ingresos

**ESTRUCTURA DEL INDICADOR**

NOMBRE DEL INDICADOR: Tasa de variación del número de contribuyentes detectados en situación fiscalizable.

FORMULA DEL CALCULO: ((Número de contribuyentes detectados en situación fiscalizable del trimestre actual/Total de contribuyentes detectados en situación fiscalizable en trimestre anterior)-1)\*100

INTERPRETACION: EL INDICADOR NOS MUESTRA EL AUMENTO O DISMINUCION DE LOS CONTRIBUYENTES EN SITUACION FISCALIZABLE

DIMENSION QUE ATIENDE: Eficiencia FRECUENCIA DE MEDICION: Trimestral

DESCRIPCION DEL FACTOR DE COMPARACION: SEGÚN DATOS DEL SISTEMA DE COBRO EN EL AÑO 2021 SE DETECTARON 87,589 USUARIOS Y/O CONTRIBUYENTES EN SITUACION DE REZAGO

AMBITO GEOGRAFICO: URBANO

COBERTURA: TERRITORIO DE CUAUTITLAN

LINEA BASE: 87,589 CONTRIBUYENTES DETECTADOS EN SITUACION FISCALIZABLE

Numero: NA 2.2

**COMPORTAMIENTO DE LAS VARIABLES DURANTE EL TRIMESTRE: Julio-Septiembre**

VARIABLE	UNIDAD DE MEDIDA	OPERACION	META ANUAL	AVANCE TRIMESTRAL			AVANCE ACUMULADO				
				Programado	%	Alcanzado	Programado	%	Alcanzado		
Numero de contribuyentes detectados en situación fiscalizable del trimestre actual	CONTRIBUYENTES	Sumable	75,000.00	25,000.00	33.33	1,138.00	4.56	50,000.00	66.67	60,356.00	120.71
Total de contribuyentes detectados en situación fiscalizable en trimestre anterior	CONTRIBUYENTES	Sumable	87,589.00	30,000.00	34.25	25,000.00	83.33	55,000.00	62.79	50,000.00	90.91

**COMPORTAMIENTO DEL INDICADOR**

DESCRIPCION DE LA META ANUAL

DETECTAR A LOS CONTRIBUYENTES EN SITUACION FISCALIZABLE.

TRIMESTRE: Julio-Septiembre

META ANUAL	AVANCE TRIMESTRAL			AVANCE ACUMULADO		
	Programado	Alcanzado	EF%	Programado	Alcanzado	EF%
-14.37	-16.67	-95.44	572.53 CRITICO	-9.09	20.71	-227.83 CRITICO

DESCRIPCION DE RESULTADOS Y JUSTIFICACION EN CASO DE VARIACION SUPERIOR A 10% RESPECTO AL O PROGRAMADO DERIVADO DEL TRABAJO DE LA COORDINACION DE FISCALIZACION, SE HAN DETECTADO UNA CANTIDAD MAYOR Y EXACTA DE LOS CONTRIBUYENTES EN REZAGO.

**EVALUACION DEL INDICADOR**

Se recomienda realizar acciones urgentes encaminadas a corregir el funcionamiento de las unidades administrativas involucradas

DEPENDENCIA GENERAL: L00 TESORERIA

DEPENDENCIA AUXILIAR:

115 Ingresos  
  
 C.P. JORGE FRANCISCO MAZA CERVANTES

115 Ingresos  
  
 C.P. JORGE FRANCISCO MAZA CERVANTES



MUNICIPIO DE CUAUTLILAN

Pbrm-08b FICHA TECNICA DE SEGUIMIENTO DE INDICADORES 2022 DE GESTIÓN O ESTRATEGICO

TIPO DE FICHA: OSFEM

PILAR DE DESARROLLO / EJE TRANSVERSAL:

II Eje transversal II: Gobierno Moderno, Capaz y Responsable

TEMA DE DESARROLLO:

Finanzas públicas sanas

PROGRAMA PRESUPUESTARIO:

01050202 Fortalecimiento de los Ingresos

PROYECTO PRESUPUESTARIO:

010502020101 Captación y recaudación de ingresos

OBJETIVO DEL PROGRAMA PRESUPUESTARIO:

Incluye acciones que permitan elevar la calidad, capacidad y equidad tributaria, con seguridad jurídica, transparencia y simplificación de trámites para el contribuyente, desarrollando un régimen fiscal que amplíe la base de contribuyentes e intensificando las acciones de control para el cumplimiento de las obligaciones tributarias que eviten la elusión y evasión fiscal.

DEPENDENCIA GENERAL:

L00 TESORERIA

DEPENDENCIA AUXILIAR:

115 Ingresos

NOMBRE DEL INDICADOR:

Tasa de variación en los registros de los patrones de cobro.

FORMULA DEL CALCULO:

(Número de registros en los patrones del trimestre del año actual / Total de registros en los patrones del trimestre del año anterior) \* 100

INTERPRETACION:

EL INDICADOR MUESTRA EL CAMBIO EN LOS PADRONES DE AGUA Y PREDIO DURANTE EL 2022, RESPECTO AL 2021

DIMENSION QUE ATIENDE:

Eficiencia

DESCRIPCION DEL FACTOR DE COMPARACION:

SEGÚN DATOS ADMINISTRATIVOS EN EL EJERCICIO FISCAL 2021 SE TENIA UN PDPA CON 112.624 USUARIOS Y/O CONTRIBUYENTES

AMBITO GEOGRAFICO:

URBANO

COBERTURA:

TERRITORIO DE CUAUTLILAN

LINEA BASE

112.624

Numero:

NA 2.1

COMPORTAMIENTO DE LAS VARIABLES DURANTE EL TRIMESTRE: Julio-Septiembre

VARIABLE	UNIDAD DE MEDIDA	OPERACION	META ANUAL	AVANCE TRIMESTRAL			AVANCE ACUMULADO		
				Programado	Alcanzado	%	Programado	Alcanzado	%
Número de registros en los patrones del trimestre del año actual	ACTUALIZACIÓN	Sumable	113,084.00	115.00	0.10	192.00	166.96	112,669.00	99.90
Total de registros en los patrones del trimestre del año anterior	ACTUALIZACIÓN	Sumable	12,624.00	227.00	1.80	227.00	100.00	12,369.00	97.98

COMPORTAMIENTO DEL INDICADOR

DESCRIPCION DE LA META ANUAL

MENTENER ACTUALIZADO LOS REGISTROS DE CONTRIBUYENTES MOROSOS, OMISOS Y REMISOS.

TRIMESTRE: Julio-Septiembre

META ANUAL	AVANCE TRIMESTRAL			AVANCE ACUMULADO		
	Programado	Alcanzado	EF%	Programado	Alcanzado	EF%
795.79	-49.34	-15.42	31.25	813.32	82.24	10.11

DESCRIPCION DE RESULTADOS Y JUSTIFICACION EN CASO DE VARIACION SUPERIOR A +10% RESPECTO A LO PROGRAMADO SE TIENE PROGRAMADO ALCANZAR LA META DURANTE EL CUARTO TRIMESTRE. LOS RESULTADOS SON LOS ESPERADOS.

EVALUACION DEL INDICADOR

Se recomienda seguir trabajando en el mismo sentido en las acciones que alimentan el indicador, para mantener el desempeño en un nivel ACEPTABLE orientado a obtener la máxima calificación en la evaluación.

DEPENDENCIA GENERAL: L00 TESORERIA

DEPENDENCIA AUXILIAR: 115 Ingresos

**ELABORÓ**  
C.P. JORGE FRANCISCO MAZA CERVANTES

**VO BO.**  
C.P. JORGE FRANCISCO MAZA CERVANTES



PbRm-08b FICHA TECNICA DE SEGUIMIENTO DE INDICADORES 2022 DE GESTIÓN O ESTRATEGICO

MUNICIPIO DE CUAUTITLÁN

TIPO DE FICHA: OSFEM

PILAR DE DESARROLLO / EJE TRANSVERSAL: II Eje transversal II: Gobierno Moderno, Capaz y Responsable

TEMA DE DESARROLLO: Finanzas públicas sanas

PROGRAMA PRESUPUESTARIO: 01050202 Fortalecimiento de los ingresos

PROYECTO PRESUPUESTARIO: 010502020101 Captación y recaudación de ingresos 010502020401 Registro y control de caja y tesorería

OBJETIVO DEL PROGRAMA PRESUPUESTARIO: Incluye acciones que permitan elevar la calidad, capacidad y equidad tributaria, con seguridad jurídica, transparencia y simplificación de trámites para el contribuyente, desarrollando un régimen fiscal que amplíe la base de contribuyentes e intensificando las acciones de control para el cumplimiento de las obligaciones tributarias que eviten la elusión y evasión fiscal.

DEPENDENCIA GENERAL: L00 TESORERIA

DEPENDENCIA AUXILIAR: 115 Ingresos

ESTRUCTURA DEL INDICADOR

NOMBRE DEL INDICADOR: Tasa de variación de las cajas móviles instaladas.

FÓRMULA DEL CÁLCULO: ((Número de cajas móviles instaladas en el ejercicio fiscal actual/ Número de cajas móviles instaladas en el ejercicio fiscal anterior)- 1)\*100

INTERPRETACIÓN: EL INDICADOR NIS MUESTRA EL AUMENTO O DISMINUCIÓN DE LA INSTALACIÓN DE LAS CAJAS MOVILES

DIMENSIÓN QUE ATIENDE: Eficiencia

FRECUENCIA DE MEDICIÓN: Trimestral

DESCRIPCIÓN DEL FACTOR DE COMPARACIÓN: SIN REGISTROS ADMINISTRATIVOS DE ESTA ACTIVIDAD EN EL AÑO 2021

AMBITO GEOGRAFICO: URBANO

COBERTURA: TERRITORIO DE CUAUTITLÁN

LÍNEA BASE: 0

Numero: NÁ 1.4

COMPORTAMIENTO DE LAS VARIABLES DURANTE EL TRIMESTRE: Julio-Septiembre

Table with columns: VARIABLE, UNIDAD DE MEDIDA, OPERACION, META ANUAL, AVANCE TRIMESTRAL (Programado, %), AVANCE ACUMULADO (Programado, %).

COMPORTAMIENTO DEL INDICADOR

DESCRIPCION DE LA META ANUAL

AUMENTAR LA RECAUDACIÓN, ATRAVÉS DE EL ACERCAMIENTO DEL SERVICIO DE COBRO.

Table with columns: META ANUAL, TRIMESTRE: Julio-Septiembre, AVANCE TRIMESTRAL (Programado, Alcanzado, EF%, SEMAFORO), AVANCE ACUMULADO (Programado, Alcanzado, EF%, SEMAFORO).

DESCRIPCIÓN DE RESULTADOS Y JUSTIFICACIÓN EN CASO DE VARIACIÓN SUPERIOR A ± 10 % RESPECTO A LO PROGRAMADO SE INSTALARON 3 CAJAS MÓVILES DE RECAUDACIÓN QUE HAN ELEVADO LA RECAUDACIÓN MUNICIPAL PARA EL PAGO DE AGUA POTABLE Y DEL IMPUESTO PREDIA.

EVALUACION DEL INDICADOR

Se recomienda seguir tabajando en el mismo sentido en las acciones que alimentan el indicador, para mantener el desempeño en un nivel ACEPTABLE orientado a obtener la máxima calificación en la evaluac

DEPENDENCIA GENERAL: L00 TESORERIA

DEPENDENCIA AUXILIAR: 115 Ingresos

Stamp: ELABORÓ C.P. JORGE FRANCISCO MAZA CERVANTES

Stamp: VC. BO. C.P. JORGE FRANCISCO MAZA CERVANTES



PbRm-08b FICHA TECNICA DE SEGUIMIENTO DE INDICADORES 2022 DE GESTIÓN O ESTRATEGICO

TIPO DE FICHA: OSFEM

MUNICIPIO DE CUAUTITLAN

PILAR DE DESARROLLO / EJE TRANSVERSAL: II Eje transversal II: Gobierno Moderno, Capaz y Responsable

TEMA DE DESARROLLO: Finanzas públicas sanas

PROGRAMA PRESUPUESTARIO: 01050202 Fortalecimiento de los ingresos

PROYECTO PRESUPUESTARIO: 010502020101 Captación y recaudación de ingresos 010502020401 Registro y control de caja y tesorería

OBJETIVO DEL PROGRAMA PRESUPUESTARIO: Incluye acciones que permitan elevar la calidad, capacidad y equidad tributaria, con seguridad jurídica, transparencia y simplificación de trámites para el contribuyente, desarrollando un régimen fiscal que amplíe la base de contribuyentes e intensificando las acciones de control para el cumplimiento de las obligaciones tributarias que eviten la elusión y evasión fiscal.

DEPENDENCIA GENERAL: L00 TESORERIA

DEPENDENCIA AUXILIAR: 115 Ingresos

ESTRUCTURA DEL INDICADOR

NOMBRE DEL INDICADOR: Porcentaje de convenios suscritos con el gobierno estatal para el cobro de ingresos municipales.

FÓRMULA DEL CÁLCULO: (Convenios vigentes suscritos con el gobierno del Estado/Convenios susceptibles de firmar con el gobierno del Estado)\*100

INTERPRETACIÓN:

DIMENSIÓN QUE ATIENDE: Eficiencia

FRECUENCIA DE MEDICIÓN: Trimestral

DESCRIPCIÓN DEL FACTOR DE COMPARACIÓN:

AMBITO GEOGRAFICO:

COBERTURA:

LINEA BASE

Numero: NA 1.3 No aplica

COMPORTAMIENTO DE LAS VARIABLES DURANTE EL TRIMESTRE: Julio-Septiembre

VARIABLE	UNIDAD DE MEDIDA	OPERACION	META ANUAL	AVANCE TRIMESTRAL				AVANCE ACUMULADO			
				Programado	%	Alcanzado	%	Programado	%	Alcanzado	%
Convenios vigentes suscritos con el gobierno del Estado	NÚMERO DE REGISTROS	Valor actual	0.00	0.00	0.00	0.00	0.00	0.00	0.00	0.00	0.00
Convenios susceptibles de firmar con el gobierno del Estado	NÚMERO DE REGISTROS	Valor actual	0.00	0.00	0.00	0.00	0.00	0.00	0.00	0.00	0.00

COMPORTAMIENTO DEL INDICADOR

DESCRIPCION DE LA META ANUAL

META ANUAL	TRIMESTRE: Julio-Septiembre							
	AVANCE TRIMESTRAL				AVANCE ACUMULADO			
	Programado	Alcanzado	EF%	SEMAFORO	Programado	Alcanzado	EF%	SEMAFORO
0.00	0.00	0.00	0.00		0.00	0.00	0.00	

DESCRIPCIÓN DE RESULTADOS Y JUSTIFICACIÓN EN CASO DE VARIACIÓN SUPERIOR A ± 10 % RESPECTO A LO PROGRAMADO

EVALUACION DEL INDICADOR

DEPENDENCIA GENERAL: L00 TESORERIA

DEPENDENCIA AUXILIAR: 115 Ingresos

ELABORÓ

C.P. JORGE FRANCISCO MAZA CERVANTES

VO. BO.

C.P. JORGE FRANCISCO MAZA CERVANTES



**MUNICIPIO DE CUAUTLILAN**

**PbrM-080 FICHA TECNICA DE SEGUIMIENTO DE INDICADORES 2022 DE GESTIÓN O ESTRATEGICO**

TIPO DE FICHA: OSFEM

PLAR DE DESARROLLO/ EJE TRANSVERSAL:

II Eje transversal II: Gobierno Moderno, Capaz y Responsable

TEMA DE DESARROLLO:

Finanzas públicas sanas

PROGRAMA PRESUPUESTARIO:

01050202 Fortalecimiento de los ingresos

PROYECTO PRESUPUESTARIO:

010502020101 Captación y recaudación de ingresos

OBJETIVO DEL PROGRAMA PRESUPUESTARIO:

Incluye acciones que permitan elevar la calidad, capacidad y equidad tributaria, con seguridad jurídica, transparencia y simplificación de trámites para el contribuyente, desarrollando un régimen fiscal que amplíe la base de contribuyentes e intensificando las acciones de control para el cumplimiento de las obligaciones tributarias que eviten la elusión y evasión fiscal.

DEPENDENCIA GENERAL:

L00 TESORERIA

DEPENDENCIA AUXILIAR:

115 Ingresos

**ESTRUCTURA DEL INDICADOR**

NOMBRE DEL INDICADOR:

Porcentaje de campañas de difusión de los apoyos, subsidios fiscales y exhortación al pago puntual efectuadas.

FÓRMULA DEL CÁLCULO:

(Número de campañas de difusión de los apoyos, subsidios fiscales y exhortación al pago puntual efectuadas / (Campañas de difusión programadas) \* 100

INTERPRETACIÓN:

EL INDICADOR NOS MUESTRA EL PORCENTAJE DE AVANCE AL CUMPLIMIENTO DE LAS CAMPAÑAS PROGRAMADAS

DIMENSIÓN QUE ATIENDE:

Eficiencia

FRECUENCIA DE MEDICIÓN:

Trimestral

DESCRIPCIÓN DEL FACTOR DE COMPARACIÓN:

SIN REGISTROS ADMINISTRATIVOS DE ESTIATIVIDAD EN EL EJERCIO FISCAL 2021

AMBITO GEOGRAFICO:

URBANO

COBERTURA:

TERRITORIO DE CUAUTLILAN

LINEA BASE

0

Numero: NA 1.2

**COMPORTAMIENTO DE LAS VARIABLES DURANTE EL TRIMESTRE: Julio-Septiembre**

VARIABLE	UNIDAD DE MEDIDA	OPERACION	META ANUAL	AVANCE TRIMESTRAL		AVANCE ACUMULADO	
				Programado	Alcanzado	Programado	Alcanzado
Número de campañas de difusión de los apoyos, subsidios fiscales y exhortación al pago puntual efectuadas	CAMPANAS	Sumable	4.00	1.00	25.00	3.00	300.00
Campañas de difusión programadas	CAMPANAS	Constante	4.00	4.00	100.00	4.00	100.00

**COMPORTAMIENTO DEL INDICADOR**

DESCRIPCIÓN DE LA METAANUAL

REALIZAR LAS CAMPANAS EN TIEMPO Y FORMA PARA LA RECAUDACION.

TRIMESTRE: Julio-Septiembre

META ANUAL	AVANCE TRIMESTRAL			AVANCE ACUMULADO		
	Programado	Alcanzado	EF%	Programado	Alcanzado	EF%
100.00	25.00	75.00	300.00	75.00	150.00	200.00

DESCRIPCIÓN DE RESULTADOS Y JUSTIFICACIÓN EN CASO DE VARIACIÓN SUPERIOR A +10 % RESPECTO A LO PROGRAMADO  
LAS CAMPAÑAS DE DIFUSIÓN HAN SIDO EXITOSAS DERIVADAS DE LA CONOCCIÓN DE ACCESORIOS Y DE AGERCAR LA TESORERIA MUNICIPAL A LAS COMUNIDADES.

**EVALUACION DEL INDICADOR**



Se recomienda seguir trabajando en el mismo sentido en las acciones que alimentan el indicador, para mantener el desempeño en un nivel ACEPTABLE orientado a obtener la máxima calificación en la evaluar.

DEPENDENCIA GENERAL:

L00 TESORERIA

DEPENDENCIA AUXILIAR:

115 Ingresos





MUNICIPIO DE CUAUTLILAN

Pbrm-08b FICHA TECNICA DE SEGUIMIENTO DE INDICADORES 2022 DE GESTIÓN O ESTRATEGICO

TIPO DE FICHA: OSFEM

PILAR DE DESARROLLO/ EJE TRANSVERSAL:

II Eje transversal II: Gobierno Moderno, Capaz y Responsable

TEMA DE DESARROLLO:

Finanzas publicas sanas

PROGRAMA PRESUPUESTARIO:

01050202 Fortalecimiento de los ingresos

PROYECTO PRESUPUESTARIO:

010502020101 Captación y recaudación de ingresos

010502020401

Registro y control de caja y tesorería

OBJETIVO DEL PROGRAMA PRESUPUESTARIO:

Incluye acciones que permitan elevar la calidad, capacidad y equidad tributaria, con seguridad jurídica, transparencia y simplificación de trámites para el contribuyente, desarrollando un régimen fiscal que amplíe la base de contribuyentes e intensificando las acciones de control para el cumplimiento de las obligaciones tributarias que eviten la elusión y evasión fiscal.

DEPENDENCIA GENERAL:

L00 TESORERÍA

DEPENDENCIA AUXILIAR:

115 Ingresos

ESTRUCTURA DEL INDICADOR

NOMBRE DEL INDICADOR:

Tasa de variación del monto de ingresos por cobro de accesorios.

FÓRMULA DEL CÁLCULO:

(Monto de ingresos por cobro de accesorios en el trimestre actual/Monto de ingresos por cobro de accesorios en el trimestre anterior)-1)\*100

INTERPRETACIÓN:

EL INDICADOR NOS MUESTRA EL INCREMENTO DE LA RECAUDACIÓN EN EL 2022 RESPECTO AL 2021 REFERIDO A ACCESORIOS

DIMENSIÓN QUE ATIENDE:

Eficiencia

FRECUENCIA DE MEDICIÓN:

Trimestral

DESCRIPCIÓN DEL FACTOR DE COMPARACIÓN:

DATOS REGISTRADOS EN LA CUENTA PÚBLICAS

AMBITO GEOGRAFICO:

URBANO

COBERTURA:

TERRITORIO DE CUAUTLILAN

LINEA BASE

25000000

Numero: NC 2

COMPORTAMIENTO DE LAS VARIABLES DURANTE EL TRIMESTRE: Julio-Septiembre

VARIABLE	UNIDAD DE MEDIDA	OPERACION	META ANUAL	AVANCE TRIMESTRAL		AVANCE ACUMULADO				
				Programado	Alcanzado	Programado	Alcanzado			
Monto de ingresos por cobro de accesorios en el trimestre actual	PESOS	Sumable	12,000,000.00	12.50	1,364,837.29	90.99	10,500,000.00	87.50	8,412,256.29	83.93
Monto de ingresos por cobro de accesorios en el trimestre anterior	PESOS	Sumable	40,018,917.42	18.32	7,332,843.06	100.00	30,355,511.06	75.85	11,464,072.00	37.77

COMPORTAMIENTO DEL INDICADOR

DESCRIPCION DE LA META ANUAL

INCREMENTAR LA RECAUDACION ANUAL DERIVADA DE LOS ACCESORIOS APLICADOS AL REZAGO

TRIMESTRE: Julio-Septiembre

META ANUAL	AVANCE TRIMESTRAL				AVANCE ACUMULADO			
	Programado	Alcanzado	EF%	SEMAFORO	Programado	Alcanzado	EF%	SEMAFORO
-70.01	-79.54	-81.39	102.33	ACEPTABLE	-65.41	-23.13	35.36	ACEPTABLE

DESCRIPCIÓN DE RESULTADOS Y JUSTIFICACIÓN EN CASO DE VARIACIÓN SUPERIOR A 10 % RESPECTO A LO PROGRAMADO  
EL BAJO SUMINISTRO DE AGUA GENERALIZADO EN EL MUNICIPIO HA PROVOCADO LA REALIZACIÓN DE CAMPAÑAS DE CONDOMINACIONES DE ACCESORIOS COMO BENEFICIO POR LA DISMINUCIÓN DEL ABASTO

EVALUACION DEL INDICADOR

Se recomienda seguir trabajando en el mismo sentido en las acciones que alimentan el indicador, para mantener el desempeño en un nivel ACEPTABLE orientado a obtener la máxima calificación en la evaluación

DEPENDENCIA GENERAL:

L00 TESORERÍA

DEPENDENCIA AUXILIAR:

115 Ingresos

ELABORO:

C.P. JORGE FRANCISCO MAZA CERVAÑANES

VO. BO.

C.P. JORGE FRANCISCO MAZA CERVAÑANES



PbRm-08b FICHA TECNICA DE SEGUIMIENTO DE INDICADORES 2022 DE GESTIÓN O ESTRATEGICO

MUNICIPIO DE CUAUTITLÁN

TIPO DE FICHA: OSFEM

PILAR DE DESARROLLO / EJE TRANSVERSAL: II Eje transversal II: Gobierno Moderno, Capaz y Responsable

TEMA DE DESARROLLO: Finanzas públicas sanas

PROGRAMA PRESUPUESTARIO: 01050202 Fortalecimiento de los ingresos

PROYECTO PRESUPUESTARIO: 010502020101 Captación y recaudación de ingresos 010502020401 Registro y control de caja y tesorería

OBJETIVO DEL PROGRAMA PRESUPUESTARIO: Incluye acciones que permitan elevar la calidad, capacidad y equidad tributaria, con seguridad jurídica, transparencia y simplificación de trámites para el contribuyente, desarrollando un régimen fiscal que amplie la base de contribuyentes e intensificando las acciones de control para el cumplimiento de las obligaciones tributarias que eviten la elusión y evasión fiscal.

DEPENDENCIA GENERAL: L00 TESORERIA

DEPENDENCIA AUXILIAR: 115 Ingresos

ESTRUCTURA DEL INDICADOR

NOMBRE DEL INDICADOR: Tasa de variación de la recaudación corriente.

FÓRMULA DEL CÁLCULO: ((Recaudación corriente obtenida en el trimestre del año actual/Recaudación corriente obtenida en el trimestre del año anterior)-1)\*100

INTERPRETACIÓN: EL INDICADOR NOS MUESTRA EL INCREMENTO DE LA RECAUDACIÓN EN EL 2022 RESPECTO AL 2021 EN RECURSOS PROPIOS.

DIMENSIÓN QUE ATIENDE: Eficiencia

FRECUENCIA DE MEDICIÓN: Trimestral

DESCRIPCIÓN DEL FACTOR DE COMPARACIÓN: DATOS REGISTRADOS EN LA CUENTA PÚBLICAS

AMBITO GEOGRAFICO: URBANO

COBERTURA: TERRITORIO DE CUAUTITLÁN

LINEA BASE: 3,906,300.52

Numero: NC 1

COMPORTAMIENTO DE LAS VARIABLES DURANTE EL TRIMESTRE: Julio-Septiembre

Table with columns: VARIABLE, UNIDAD DE MEDIDA, OPERACION, META ANUAL, AVANCE TRIMESTRAL (Programado, %), AVANCE ACUMULADO (Programado, %).

COMPORTAMIENTO DEL INDICADOR

DESCRIPCION DE LA META ANUAL

INCREMENTAR LA RECAUDACIÓN ANUAL DERIVADA DE LA RECAUDACIÓN DE TIPO CORRIENTE.

Table showing META ANUAL (0.27) and TRIMESTRE: Julio-Septiembre performance metrics (Programado, Alcancado, EF%, SEMAFORO).

DESCRIPCIÓN DE RESULTADOS Y JUSTIFICACIÓN EN CASO DE VARIACIÓN SUPERIOR A ± 10 % RESPECTO A LO PROGRAMADO LA RECAUDACIÓN CORRIENTE SE ENCUENTRA AL 99% DE LA META PARCIAL DEL 3ER TIM

EVALUACION DEL INDICADOR

Se recomienda realizar acciones urgentes encaminadas a corregir el funcionamiento de las unidades administrativas involucradas

DEPENDENCIA GENERAL: L00 TESORERIA

DEPENDENCIA AUXILIAR: 115 Ingresos

Stamp: ELABORÓ C.P JORGE FRANCISCO MAZA CERVANTES

Stamp: VO. BO. C.P JORGE FRANCISCO MAZA CERVANTES



MUNICIPIO DE CUAUTITLAN

Pbrm-08b FICHA TECNICA DE SEGUIMIENTO DE INDICADORES 2022 DE GESTION O ESTRATEGICO

TIPO DE FICHA: OSFEM

PILAR DE DESARROLLO/ EJE TRANSVERSAL:

III Eje transversal III: Tecnología y Coordinación para el Buen Gobierno

TEMA DE DESARROLLO:

Alianzas para el desarrollo

PROGRAMA PRESUPUESTARIO:

01050201 Impulso al federalismo y desarrollo municipal

PROYECTO PRESUPUESTARIO:

010502010201 Capacitación y profesionalización hacendaria

OBJETIVO DEL PROGRAMA PRESUPUESTARIO:

Considera acciones que permitan generar una relación respetuosa, solidaria y equitativa con la federación y el estado mediante la descentralización de facultades, funciones y recursos, estableciendo esquemas de coordinación, que equilibren las cargas de responsabilidad y beneficios en las acciones compartidas, además de fomentar planes, programas y políticas de desarrollo municipal de largo plazo.

DEPENDENCIA GENERAL:

E00 ADMINISTRACION

DEPENDENCIA AUXILIAR:

120 Administración y Desarrollo de Personal

ESTRUCTURA DEL INDICADOR

Porcentaje de servidores públicos con certificación de competencia laboral.

NOMBRE DEL INDICADOR:

(Servidores públicos con certificación de competencia laboral en materia hacendaria/Servidores públicos municipales) 100

FORMULA DEL CALCULO:

EL INDICADOR NOS PROPORCIONA EL PORCENTAJE DE LOS SERVIDORES PUBLICOS CERTIFICADOS EN COMPETENCIA LABORAL EN MATERIA DEL CARGO QUE DESEMPEÑAN, EN EL AÑO.

INTERPRETACION:

Eficiencia

SEGUN DATOS ADMINISTRATIVOS EN EL AÑO 2021, SE CERTIFICARON EN COMPETENCIA LABORAL 9 SERVIDORES PUBLICOS DEL AYTO. CUAUTITLAN EDO. MEX

DIMENSION QUE ATIENDE:

H. AVUNTAMIENTO

1319 SERVIDORES PUBLICOS

9 SERVIDORES PUBLICOS CERTIFICADOS EN COMPETENCIA LABORAL EN MATERIA DEL CARGO QUE DESEMPEÑAN.

FRECUCENCIA DE MEDICION: Trimestral

DESCRIPCION DEL FACTOR DE COMPARACION:

AMBITO GEOGRAFICO:

COBERTURA:

LINEA BASE:

Numero: NA 2.1

COMPORTAMIENTO DE LAS VARIABLES DURANTE EL TRIMESTRE: Julio-Septiembre

VARIABLE	UNIDAD DE MEDIDA	OPERACION	META ANUAL	AVANCE TRIMESTRAL		AVANCE ACUMULADO				
				Programado	%	Alcanzado	%	Alcanzado	%	
Servidores públicos con certificación de competencia laboral en materia hacendaria	CERTIFICACION	Sumable	14.00	4.00	28.57	4.00	100.00	11.00	100.00	
Servidores públicos municipales	SERVIDORES PUBLICOS	Constante	0.00	14.00	0.00	7.00	50.00	14.00	7.00	50.00

COMPORTAMIENTO DEL INDICADOR

DESCRIPCION DE LA META ANUAL

LLEVAR A CABO LAS CERTIFICACIONES DE COMPETENCIA LABORAL, ANTE LA INSTANCIA CORRESPONDIENTE, DE LOS SERVIDORES PUBLICOS SUJETOS A CUMPLIR CON DICHO REQUISITO.

TRIMESTRE: Julio-Septiembre

META ANUAL	AVANCE TRIMESTRAL		AVANCE ACUMULADO	
	Programado	Alcanzado	Programado	Alcanzado
100.00	28.57	57.14	78.57	157.14

DESCRIPCION DE RESULTADOS Y JUSTIFICACION EN CASO DE VARIACION SUPERIOR A 10 %, RESPECTO AL O PROGRAMADO

LLEVAR A CABO LAS CERTIFICACIONES DE COMPETENCIA LABORAL, ANTE LA INSTANCIA CORRESPONDIENTE DE LOS SERVIDORES PUBLICOS SUJETOS A CUMPLIR DICHO REQUISITO

EVALUACION DEL INDICADOR

Se recomienda seguir trabajando en las acciones que alimentan el indicador, para mantener el desempeño en un nivel ACEPTABLE orientado a obtener la máxima calificación en la evaluación

DEPENDENCIA GENERAL:

E00 ADMINISTRACION

DEPENDENCIA AUXILIAR:

120 Administración y Desarrollo de Personal

ELABORO

LIC. SONIA DOMINGUEZ BELLO

NO. BO.

LIC. SALVADOR CARLOS ALBERTO NAVARRETE MANCERA

FECHA DE ELABORACION: 30/10/2022

Hoja: 44 de 292



MUNICIPIO DE CUAUTITLAN

PbrM-080 FICHA TECNICA DE SEGUIMIENTO DE INDICADORES 2022 DE GESTION O ESTRATEGICO

TIPO DE FICHA: OSFEM

PILAR DE DESARROLLO/ EJE TRANSVERSAL:

III Eje transversal III: Tecnología y Coordinación para el Buen Gobierno

TEMA DE DESARROLLO:

Alianzas para el desarrollo

PROGRAMA PRESUPUESTARIO:

01050201 Impulso al federalismo y desarrollo municipal

PROYECTO PRESUPUESTARIO:

010502010201 Capacitación y profesionalización hacendaria

OBJETIVO DEL PROGRAMA PRESUPUESTARIO:

Considera acciones que permitan generar una relación respetuosa, solidaria y equitativa con la federación y el estado mediante la descentralización de facultades, funciones y recursos, estableciendo esquemas de coordinación, que equilibren las cargas de responsabilidad y beneficios en las acciones compartidas, además de fomentar planes, programas y políticas de desarrollo municipal de largo plazo.

DEPENDENCIA GENERAL:

E00 ADMINISTRACION

DEPENDENCIA AUXILIAR:

120 Administración y Desarrollo de Personal

ESTRUCTURA DEL INDICADOR

NOMBRE DEL INDICADOR:

Porcentaje de solicitudes de capacitación dirigidas a instituciones especializadas en materia hacendaria favorables.

FÓRMULA DEL CÁLCULO:

(Solicitudes de capacitación a instituciones especializadas favorables/Total de solicitudes de capacitación realizadas)\*100

INTERPRETACION:

EL INDICADOR NOS PROPORCIONA EL PORCENTAJE DE SOLICITUDES DE CAPACITACION A INSTITUCIONES ESPECIALIZADAS EN MATERIA HACENDARIA, EN EL AÑO

DIMENSION QUE ATIENDE:

Eficiencia

FRECUENCIA DE MEDICION:

Trimestral

DESCRIPCION DEL FACTOR DE COMPARACION:

SEGUN DATOS ADMINISTRATIVOS EN EL AÑO 2021, SE HICIERON 4 SOLICITUDES DIRIGIDAS A INSTITUCIONES ESPECIALIZADAS EN MATERIA HACENDARIA FAVORABLES.

AMBITO GEOGRAFICO:

H. AYUNTAMIENTO

COBERTURA:

1319 SERVIDORES PUBLICOS

LINEA BASE

4 SOLICITUDES DE CAPACITACION A INSTITUCIONES ESPECIALIZADAS EN MATERIA HACENDARIA FAVORABLES.

Numero:

NA 1.1

COMPORTAMIENTO DE LAS VARIABLES DURANTE EL TRIMESTRE: Julio-Septiembre

VARIABLE	UNIDAD DE MEDIDA	OPERACION	META ANUAL	AVANCE TRIMESTRAL			AVANCE ACUMULADO				
				Programado	%	Alcanzado	Programado	%	Alcanzado		
Solicitudes de capacitación a instituciones especializadas favorables	SOLICITUD	Sumable	4.00	1.00	25.00	1.00	100.00	3.00	75.00	3.00	100.00
Total de solicitudes de capacitación realizadas	SOLICITUD	Sumable	4.00	1.00	25.00	1.00	100.00	3.00	75.00	3.00	100.00

COMPORTAMIENTO DEL INDICADOR

DESCRIPCION DE LA META ANUAL

OLICITAR AL IHSEM, CURSOS DE CAPACITACION DIRIGIDOS A LOS SERVIDORES PUBLICOS.

TRIMESTRE: Julio-Septiembre

META ANUAL	AVANCE TRIMESTRAL			AVANCE ACUMULADO		
	Programado	Alcanzado	EF%	Programado	Alcanzado	EF%
100.00	100.00	100.00	100.00	100.00	100.00	100.00

DESCRIPCION DE RESULTADOS Y JUSTIFICACION EN CASO DE VARIACION SUPERIOR A +10% RESPECTO A LO PROGRAMADO SE REALIZO 1 SOLICITUD DE CAPACITACIONAL IHSEM DIRIGIDA A SERVIDORES PUBLICOS

EVALUACION DEL INDICADOR

Se recomienda seguir trabajando en el mismo sentido en las acciones que alimentan el indicador, para mantener el desempeño en un nivel ACEPTABLE orientado a obtener la máxima calificación en la evaluación

DEPENDENCIA GENERAL:

E00 ADMINISTRACION

DEPENDENCIA AUXILIAR:

120 Administración y Desarrollo de Personal

ELABORÓ

LIC. SONIA DOMINGUEZ BELLO

VO. BO.

LIC. SALVADOR CARLOS ALBERTO NAVARRETE MANCERA

FECHA DE ELABORACION: 30/10/2022

Hoja 43 de 252



PbRm-08b FICHA TECNICA DE SEGUIMIENTO DE INDICADORES 2022 DE GESTIÓN O ESTRATEGICO

TIPO DE FICHA: OSFEM

MUNICIPIO DE CUAUTITLAN

PILAR DE DESARROLLO / EJE TRANSVERSAL: 4 Pilar 4: Seguridad
TEMA DE DESARROLLO: Mediación y conciliación
PROGRAMA PRESUPUESTARIO: 01030903 Mediacion y conciliacion Municipal
PROYECTO PRESUPUESTARIO: 010309030101 Mediacion , conciliacion y funcion calificadora municipal
OBJETIVO DEL PROGRAMA PRESUPUESTARIO: Se orienta al cumplimiento de las atribuciones contenidas en el Título V de la Ley Orgánica Municipal del Estado de México, vigente.
DEPENDENCIA GENERAL: D00 SECRETARIA DEL AYUNTAMIENTO
DEPENDENCIA AUXILIAR: 108 Oficialia Conciliadora

ESTRUCTURA DEL INDICADOR

NOMBRE DEL INDICADOR: Porcentaje de boletas de libertad otorgadas
FORMULA DEL CALCULO: (Boletas de libertad otorgadas/ Total de infracciones calificadas)\*100
INTERPRETACION: MIDE EL NÚMERO DE FALTAS ADMINISTRATIVAS CONTEMPLADAS EN EL BANDO MUNICIPAL
DIMENSION QUE ATIENDE: Eficiencia
DESCRIPCION DEL FACTOR DE COMPARACION: 2,500 FALTAS ADMINISTRATIVAS CALIFICADAS EL AÑO ANTERIOR
AMBITO GEOGRAFICO: Urbano
COBERTURA: 178,847 habitantes
LINEA BASE: CIUDADANOS PRESENTADOS POR COMETER FALTAS ADMINISTRATIVAS CONTEMPLADAS EN EL BANDO MUNICIPAL

Numero: NA 3.3

COMPORTAMIENTO DE LAS VARIABLES DURANTE EL TRIMESTRE: Julio-Septiembre

Table with 12 columns: VARIABLE, UNIDAD DE MEDIDA, OPERACION, META ANUAL, AVANCE TRIMESTRAL (Programado, %, Alcanzado, %), AVANCE ACUMULADO (Programado, %, Alcanzado, %). Rows include Boletas de libertad otorgadas and Total de infracciones calificadas.

COMPORTAMIENTO DEL INDICADOR

DESCRIPCION DE LA META ANUAL

CALIFICAR Y SANCIONAR FALTAS ADMINISTRATIVAS DE ACUERDO AL BANDO MUNICIPAL VIGENTE, DE CIUDADANOS PRESENTADOS EN LA OFICIALIA CALIFICADORA.

Table with 9 columns: META ANUAL, TRIMESTRE: Julio-Septiembre, AVANCE TRIMESTRAL (Programado, Alcanzado, EF%, SEMAFORO), AVANCE ACUMULADO (Programado, Alcanzado, EF%, SEMAFORO). Values are 100.00 and ACEPTABLE.

DESCRIPCION DE RESULTADOS Y JUSTIFICACION EN CASO DE VARIACION SUPERIOR A +/- 10 % RESPECTO A LO PROGRAMADO
Lo programado es superado, debido a que son presentados más infractores a la Oficialia Calificadora, por cometer faltas administrativas.

EVALUACION DEL INDICADOR

Se recomienda seguir tabajando en el mismo sentido en las acciones que alimentan el indicador, para mantener el desempeño en un nivel ACEPTABLE orientado a obtener la máxima calificación en la evaluac

DEPENDENCIA GENERAL: D00 SECRETARIA DEL AYUNTAMIENTO

DEPENDENCIA AUXILIAR: 108 Oficialia Conciliadora



Handwritten signature of Lic. José Antonio Alcántara Cortes



Handwritten signature of Lic. Ana Silvia Roa Moreno

LIC. JOSÉ ANTONIO ALCÁNTARA CORTES

LIC. ANA SILVIA ROA MORENO



MUNICIPIO DE CUAUTITLAN

Pbrn-08b FICHA TECNICA DE SEGUIMIENTO DE INDICADORES 2022 DE GESTION O ESTRATEGICO

TIPO DE FICHA: OSFEM

PILAR DE DESARROLLO/ EJE TRANSVERSAL: 4 Pilar 4: Seguridad

TEMA DE DESARROLLO: Mediación y conciliación

PROGRAMA PRESUPUESTARIO: 01030903 Mediación y conciliación Municipal

PROYECTO PRESUPUESTARIO: 010309030101 Mediación, conciliación y función calificadora municipal

OBJETIVO DEL PROGRAMA PRESUPUESTARIO: Se orienta al cumplimiento de las atribuciones contenidas en el Título V de la Ley Orgánica Municipal del Estado de México, vigente.

DEPENDENCIA GENERAL: D00 SECRETARIA DEL AVUNTAMIENTO

DEPENDENCIA AUXILIAR: 108 Oficialia Conciliadora

ESTRUCTURA DEL INDICADOR

NOMBRE DEL INDICADOR: Porcentaje de recibos oficiales por concepto de multas expedidos.

FORMULA DEL CALCULO: (Recibos oficiales expedidos/ Recibos oficiales presentados ante la Tesorería Municipal) \*100

INTERPRETACION: MIDE EL NUMERO DE RECIBOS OFICIALES EXPEDIDOS POR FALTAS ADMINISTRATIVAS CALIFICADAS

DIMENSION QUE ATIENDE: Eficiencia

DESCRIPCION DEL FACTOR DE COMPARACION: 97 RECIBOS OFICIALES EXPEDIDOS EN EL AÑO ANTERIOR

AMBITO GEOGRAFICO: Urbano

COBERTURA: 178,847 habitantes

LINEA BASE: CIUDADANOS PRESENTADOS POR COMETER FALTAS ADMINISTRATIVAS CONTEMPLADAS EN EL BANDO MUNICIPAL

Numero: NA 3.2

COMPORTAMIENTO DE LAS VARIABLES DURANTE EL TRIMESTRE: Julio-Septiembre

VARIABLE	UNIDAD DE MEDIDA	OPERACION	META ANUAL		AVANCE TRIMESTRAL		AVANCE ACUMULADO			
			Programado	Alcanzado	%	Alcanzado	%	Programado	%	Alcanzado
Recibos oficiales expedidos	RECIBO	Sumable	625.00	79.00	0.00	79.00	625.00	100.00	288.00	47.68
Recibos oficiales presentados ante la Tesorería Municipal	RECIBO	Sumable	625.00	79.00	0.00	79.00	625.00	100.00	288.00	47.68

COMPORTAMIENTO DEL INDICADOR

DESCRIPCION DE LA META ANUAL

EXPEDIR RECIBO OFICIAL POR SANCCION ADMINISTRATIVA DE ACUERDO AL BANDO MUNICIPAL VIGENTE, DE CIUDADANOS PRESENTADOS EN LA OFICIALIA CALIFICADORA.

TRIMESTRE: Julio-Septiembre

META ANUAL	AVANCE TRIMESTRAL			AVANCE ACUMULADO		
	Programado	Alcanzado	EF%	Programado	Alcanzado	EF%
100.00	0.00	100.00	0.00	100.00	100.00	100.00

DESCRIPCION DE RESULTADOS Y JUSTIFICACION EN CASO DE VARIACION SUPERIOR A ± 10 % RESPECTO A LO PROGRAMADO  
ESTE INDICADOR NO SE CUMPLE DERIVADO DE QUE EN EL MUNICIPIO DE CUAUTITLAN SE LOGRO QUE SE DISMINUYERAN LOS INFRACTORES

EVALUACION DEL INDICADOR

Se recomienda seguir trabajando en el mismo sentido en las acciones que alimentan el indicador, para mantener el desempeño en un nivel ACEPTABLE orientado a obtener la máxima calificación en la evaluación

DEPENDENCIA GENERAL: D00 SECRETARIA DEL AVUNTAMIENTO

DEPENDENCIA AUXILIAR: 108 Oficialia Conciliadora



ELABORO

LIC. JOSÉ ANTONIO ALCANTARA CORTES



VOTBO

LIC. ANA SILVIA ROA MORENO

FECHA DE ELABORACION: 30/10/2022

Hoja: 41 de 292



PbRm-08b FICHA TECNICA DE SEGUIMIENTO DE INDICADORES 2022 DE GESTIÓN O ESTRATEGICO

TIPO DE FICHA: OSFEM

MUNICIPIO DE CUAUTITLAN

PILAR DE DESARROLLO / EJE TRANSVERSAL: 4 Pilar 4: Seguridad
TEMA DE DESARROLLO: Mediación y conciliación
PROGRAMA PRESUPUESTARIO: 01030903 Mediacion y conciliacion Municipal
PROYECTO PRESUPUESTARIO: 010309030101 Mediacion , conciliacion y funcion calificadora municipal
OBJETIVO DEL PROGRAMA PRESUPUESTARIO: Se orienta al cumplimiento de las atribuciones contenidas en el Título V de la Ley Orgánica Municipal del Estado de México, vigente.
DEPENDENCIA GENERAL: D00 SECRETARIA DEL AYUNTAMIENTO
DEPENDENCIA AUXILIAR: 108 Oficialía Conciliadora

ESTRUCTURA DEL INDICADOR

NOMBRE DEL INDICADOR: Porcentaje de sanciones procedentes por faltas administrativas calificadas.
FÓRMULA DEL CÁLCULO: (Número de sanciones procedentes por faltas administrativas calificadas/Total de faltas administrativas calificadas) \*100
INTERPRETACIÓN: MIDE EL NÚMERO DE FALTAS ADMINISTRATIVAS CONTEMPLADAS EN EL BANDO MUNICIPAL
DIMENSIÓN QUE ATIENDE: Eficiencia
DESCRIPCIÓN DEL FACTOR DE COMPARACIÓN: 2112 FALTAS ADMINISTRATIVAS CALIFICADAS EL AÑO ANTERIOR
AMBITO GEOGRAFICO: Urbano
COBERTURA: 178,847 habitantes
LINEA BASE: CIUDADANOS PRESENTADOS POR COMETER FALTAS ADMINISTRATIVAS CONTEMPLADAS EN EL BANDO MUNICIPAL

FRECUENCIA DE MEDICIÓN: Trimestral

Numero: NA 3.1

COMPORTAMIENTO DE LAS VARIABLES DURANTE EL TRIMESTRE: Julio-Septiembre

Table with 12 columns: VARIABLE, UNIDAD DE MEDIDA, OPERACION, META ANUAL, AVANCE TRIMESTRAL (Programado, %, Alcanzado, %), AVANCE ACUMULADO (Programado, %, Alcanzado, %). Rows include 'Número de sanciones procedentes por faltas administrativas calificadas' and 'Total de faltas administrativas calificadas'.

COMPORTAMIENTO DEL INDICADOR

DESCRIPCION DE LA META ANUAL

CALIFICAR Y SANCIONAR FALTAS ADMINISTRATIVAS DE ACUERDO AL BANDO MUNICIPAL VIGENTE, DE CIUDADANOS PRESENTADOS EN LA OFICIALÍA CALIFICADORA.

Table showing performance metrics for the annual goal. Columns include META ANUAL, AVANCE TRIMESTRAL (Programado, Alcanzado, EF%, SEMAFORO), and AVANCE ACUMULADO (Programado, Alcanzado, EF%, SEMAFORO). Values are all 100.00 and ACEPTABLE.

DESCRIPCIÓN DE RESULTADOS Y JUSTIFICACIÓN EN CASO DE VARIACIÓN SUPERIOR A ± 10 % RESPECTO A LO PROGRAMADO
Lo programado es superado, debido a que son presentados más infractores a la Oficialía Calificadora, por cometer faltas administrativas.

EVALUACION DEL INDICADOR

Se recomienda seguir tabajando en el mismo sentido en las acciones que alimentan el indicador, para mantener el desempeño en un nivelACEPTABLE orientado a obtener la máxima calificación en la evaluac

DEPENDENCIA GENERAL: D00 SECRETARIA DEL AYUNTAMIENTO
DEPENDENCIA AUXILIAR: 108 Oficialía Conciliadora



Handwritten signature of Lic. José Antonio Alcántara Cortes

ELABORÓ

LIC. JOSÉ ANTONIO ALCÁNTARA CORTES



Handwritten signature of Lic. Ana Silvia Roa Moreno

LIC. ANA SILVIA ROA MORENO



MUNICIPIO DE CUAUTITLAN

Pbrm-08b FICHA TECNICA DE SEGUIMIENTO DE INDICADORES 2022 DE GESTION O ESTRATEGICO

TIPO DE FICHA: OSFEM

PILAR DE DESARROLLO / EJE TRANSVERSAL: 4 Pilar 4: Seguridad

TEMA DE DESARROLLO: Mediation y conciliacion

PROGRAMA PRESUPUESTARIO: 01030903 Mediation y conciliacion Municipal

PROYECTO PRESUPUESTARIO: 010309030101 Mediation, conciliacion y funcion calificadora municipal

OBJETIVO DEL PROGRAMA PRESUPUESTARIO: Se orienta al cumplimiento de las atribuciones contenidas en el Titulo V de la Ley Organica Municipal del Estado de Mexico, vigente.

DEPENDENCIA GENERAL: D00 SECRETARIA DEL AVUNTAMIENTO

DEPENDENCIA AUXILIAR: 108 Oficialia Conciliadora

ESTRUCTURA DEL INDICADOR

NOMBRE DEL INDICADOR: Porcentaje de actas informativas expedidas a la ciudadanía.

FORMULA DEL CALCULO: (Actas informativas expedidas a la ciudadanía /Total de solicitudes recibidas) \*100

INTERPRETACION: MIDE EL NUMERO DE ACTAS EXPEDIDAS A LA CIUDADANIA

DIMENSION QUE ATIENDE: Eficiencia

DESCRIPCION DEL FACTOR DE COMPARACION: 364 ACTAS EXPEDIDAS EL AÑO 2021

AMBITO GEOGRAFICO: Urbano

COBERTURA: 178,847 habitantes

LINEA BASE: CIUDADANOS QUE SOLICITAN EL TRÁMITE CORRESPONDIENTE

Numero: NA 2.2

FRECUENCIA DE MEDICION: Trimestral

COMPORTAMIENTO DE LAS VARIABLES DURANTE EL TRIMESTRE: Julio-Septiembre

VARIABLE	UNIDAD DE MEDIDA	OPERACION	META ANUAL	AVANCE TRIMESTRAL			AVANCE ACUMULADO				
				Programado	%	Alcanzado	Programado	%	Alcanzado		
Actas informativas expedidas a la ciudadanía	ACTA	Sumable	390.00	200.00	51.28	77.00	38.50	340.00	87.18	244.00	71.76
Total de solicitudes recibidas	ACTA	Sumable	390.00	200.00	51.28	77.00	38.50	340.00	87.18	246.00	72.35

COMPORTAMIENTO DEL INDICADOR

DESCRIPCION DE LA META ANUAL

EXPEDIR ACTAS INFORMATIVAS A SOLICITUD DEL CIUDADANO PARA REALIZAR DIVERSOS TRÁMITES.

TRIMESTRE: Julio-Septiembre

META ANUAL	AVANCE TRIMESTRAL			AVANCE ACUMULADO		
	Programado	Alcanzado	EF%	Programado	Alcanzado	EF%
100.00	100.00	100.00	100.00	99.19	99.19	99.19

DESCRIPCION DE RESULTADOS Y JUSTIFICACION EN CASO DE VARIACION SUPERIOR A ±10 % RESPECTO A LO PROGRAMADO

EVALUACION DEL INDICADOR

Se recomienda realizar acciones urgentes encaminadas a corregir el funcionamiento de las unidades administrativas involucradas

DEPENDENCIA GENERAL: D00 SECRETARIA DEL AVUNTAMIENTO

DEPENDENCIA AUXILIAR: 108 Oficialia Conciliadora



ELABORADO: LIC. JOSE ANTONIO A. CANTARA CORTES



SECRETARIA DEL AVUNTAMIENTO: DIC. ANA SILVIA ROA MORENO



MUNICIPIO DE CUAUTLILAN

Pbrm-08b FICHA TECNICA DE SEGUIMIENTO DE INDICADORES 2022 DE GESTION O ESTRATEGICO

TIPO DE FICHA: OSFEM

PILAR DE DESARROLLO / EJE TRANSVERSAL: 4 Pilar 4: Seguridad

TEMA DE DESARROLLO: Mediación y conciliación

PROGRAMA PRESUPUESTARIO: 01030903 Mediación y conciliación Municipal

PROYECTO PRESUPUESTARIO: 010309030101 Mediación, conciliación y función calificadora municipal

OBJETIVO DEL PROGRAMA PRESUPUESTARIO: Se orienta al cumplimiento de las atribuciones contenidas en el Título V de la Ley Orgánica Municipal del Estado de México, vigente.

DEPENDENCIA GENERAL: D00 SECRETARIA DEL AYUNTAMIENTO

DEPENDENCIA AUXILIAR: 108 Oficialía Conciliadora

ESTRUCTURA DEL INDICADOR

NOMBRE DEL INDICADOR: Porcentaje de audiencias entre las partes en conflicto desahogadas.

FÓRMULA DEL CÁLCULO: (Audiencias de las partes vecinales en conflicto/ Citatorios enviados a las partes vecinales en conflicto) \*100

INTERPRETACION: MIDE EL NUMERO DE CITAS ENTRE LAS PARTES EN CONFLICTO

DIMENSION QUE ATIENDE: Eficiencia

DESCRIPCION DEL FACTOR DE COMPARACION: 301 SESIONES CELEBRADAS E INVITACIONES ENVIADAS

AMBITO GEOGRAFICO: Urbano

COBERTURA: 178,847 habitantes

LINEA BASE: CIUDADANOS QUE SOLICITAN SESION DE MEDIACION

Numero: NA 2.1

FRECUENCIA DE MEDICION: Trimestral

COMPORTAMIENTO DE LAS VARIABLES DURANTE EL TRIMESTRE: Julio-Septiembre

VARIABLE	UNIDAD DE MEDIDA	OPERACION	META ANUAL	AVANCE TRIMESTRAL		AVANCE ACUMULADO					
				Programado	%	Programado	%				
Audiencias de las partes vecinales en conflicto	DOCUMENTO	Sumable	60.00	20.00	33.33	20.00	100.00	51.00	85.00	52.00	101.96
Citatorios enviados a las partes vecinales en conflicto	DOCUMENTO	Sumable	243.00	70.00	28.81	70.00	100.00	193.00	79.42	177.00	91.71

COMPORTAMIENTO DEL INDICADOR

DESCRIPCION DE LA META ANUAL

INVITAR A LAS PARTES EN CONFLICTO PARA INICIAR SESION DE MEDIACION CONCILIACION PARA DAR SOLUCION

TRIMESTRE: Julio-Septiembre

META ANUAL	AVANCE TRIMESTRAL		AVANCE ACUMULADO			
	Programado	Alcanzado	Programado	Alcanzado		
24.69	28.57	28.57	26.42	29.38		
	EF%	100.00	ACCEPTABLE	EF%	111.20	ACCEPTABLE

DESCRIPCION DE RESULTADOS Y JUSTIFICACION EN CASO DE VARIACION SUPERIOR A ±10 %, RESPECTO A LO PROGRAMADO

Se supera lo programado, debido a que mas ciudadanos se presentaron a la sesión de mediación. Lo programado se logra ya que los ciudadanos solicitan se envíen invitaciones, para así poder llevar a cabo la sesión de mediación.

EVALUACION DEL INDICADOR

Se recomienda seguir trabajando en el mismo sentido en las acciones que alimentan el indicador, para mantener el desempeño en un nivel ACEPTABLE orientado a obtener la máxima calificación en la evaluación.

DEPENDENCIA GENERAL: D00 SECRETARIA DEL AYUNTAMIENTO

DEPENDENCIA AUXILIAR: 108 Oficialía Conciliadora



LIC. JOSÉ ANTONIO ALCÁNTARA-CORTES

ELABORO



LIC. ANA SILVIA ROA MORENO



PbRm-08b FICHA TECNICA DE SEGUIMIENTO DE INDICADORES 2022 DE GESTIÓN O ESTRATEGICO

MUNICIPIO DE CUAUTITLÁN

TIPO DE FICHA: OSFEM

PILAR DE DESARROLLO / EJE TRANSVERSAL: 4 Pilar 4: Seguridad
TEMA DE DESARROLLO: Mediación y conciliación
PROGRAMA PRESUPUESTARIO: 01030903 Mediación y conciliación Municipal
PROYECTO PRESUPUESTARIO: 010309030101 Mediación , conciliación y funcion calificadora municipal
OBJETIVO DEL PROGRAMA PRESUPUESTARIO: Se orienta al cumplimiento de las atribuciones contenidas en el Título V de la Ley Orgánica Municipal del Estado de México, vigente.
DEPENDENCIA GENERAL: D00 SECRETARIA DEL AYUNTAMIENTO
DEPENDENCIA AUXILIAR: 108 Oficialía Conciliadora

ESTRUCTURA DEL INDICADOR

NOMBRE DEL INDICADOR: Porcentaje en la citación a las partes vecinales en conflicto.
FÓRMULA DEL CÁLCULO: (Citas atendidas de las partes vecinales en conflicto/Citas emitidas a partes vecinales en conflicto) \*100
INTERPRETACIÓN: MIDE EL NÚMERO DE CITAS ENTRE LAS PARTES EN CONFLICTO
DIMENSIÓN QUE ATIENDE: Eficiencia
DESCRIPCIÓN DEL FACTOR DE COMPARACIÓN: 301 SESIONES CELEBRADAS E INVITACIONES ENVIADAS
AMBITO GEOGRAFICO: Urbano
COBERTURA: 180 000 habitantes
LINEA BASE CIUDADANOS QUE SOLICITAN SESIÓN DE MEDIACIÓN
Numero: NA 1.1

COMPORTAMIENTO DE LAS VARIABLES DURANTE EL TRIMESTRE: Julio-Septiembre

Table with 12 columns: VARIABLE, UNIDAD DE MEDIDA, OPERACION, META ANUAL, AVANCE TRIMESTRAL (Programado, %, Alcanzado, %), AVANCE ACUMULADO (Programado, %, Alcanzado, %). Rows include 'Citas atendidas de las partes vecinales en conflicto' and 'Citas emitidas a partes vecinales en conflicto'.

COMPORTAMIENTO DEL INDICADOR

DESCRIPCION DE LA META ANUAL

INVITAR A LAS PARTES EN CONFLICTO PARA INICIAR SESIÓN DE MEDIACIÓN CONCILIACIÓN PARA DAR SOLUCIÓN.

Table with 10 columns: META ANUAL, TRIMESTRE: Julio-Septiembre, AVANCE TRIMESTRAL (Programado, Alcanzado, EF%, SEMAFORO), AVANCE ACUMULADO (Programado, Alcanzado, EF%, SEMAFORO). Values include 24.69, 28.57, 37.14, 130.00, ACEPTABLE, 26.42, 29.44, 111.43, ACEPTABLE.

DESCRIPCIÓN DE RESULTADOS Y JUSTIFICACIÓN EN CASO DE VARIACIÓN SUPERIOR A ± 10 % RESPECTO A LO PROGRAMADO

Se supera lo programado, debido a que mas ciudadanos se presentaron a solicitar el procedimiento de mediación conciliación. Lo programado se logra ya que los ciudadanos solicitaron se enviaran invitaciones, para así poder llevar a cabo la sesión de mediación.

EVALUACION DEL INDICADOR

Se recomienda seguir tabajando en el mismo sentido en las acciones que alimentan el indicador, para mantener el desempeño en un nivel ACEPTABLE orientado a obtener la máxima calificación en la evaluac

DEPENDENCIA GENERAL: D00 SECRETARIA DEL AYUNTAMIENTO
DEPENDENCIA AUXILIAR: 108 Oficialía Conciliadora



Handwritten signature of Lic. José Antonio Alcántara Cortes

ELABORÓ

LIC. JOSÉ ANTONIO ALCÁNTARA CORTES



Handwritten signature of Lic. Ana Silvia Roa Moreno

LIC. ANA SILVIA ROA MORENO



PbRm-08b FICHA TECNICA DE SEGUIMIENTO DE INDICADORES 2022 DE GESTIÓN O ESTRATEGICO

MUNICIPIO DE CUAUTITLAN

TIPO DE FICHA: OSFEM

PILAR DE DESARROLLO / EJE TRANSVERSAL: 4 Pilar 4: Seguridad
TEMA DE DESARROLLO: Mediación y conciliación
PROGRAMA PRESUPUESTARIO: 01030903 Mediacion y conciliacion Municipal
PROYECTO PRESUPUESTARIO: 010309030101 Mediacion , conciliacion y funcion calificadora municipal
OBJETIVO DEL PROGRAMA PRESUPUESTARIO: Se orienta al cumplimiento de las atribuciones contenidas en el Titulo V de la Ley Orgánica Municipal del Estado de México, vigente.
DEPENDENCIA GENERAL: D00 SECRETARIA DEL AYUNTAMIENTO
DEPENDENCIA AUXILIAR: 108 Oficialia Conciliadora

ESTRUCTURA DEL INDICADOR

NOMBRE DEL INDICADOR: Porcentaje de conflictos y controversias dirimidas.
FORMULA DEL CÁLCULO: (Conflictos y controversias dirimidas / Total de conflictos y controversias registrados) \*100
INTERPRETACIÓN: MIDE EL NÚMERO DE AUDIENCIAS ENTRE LAS PARTES EN CONFLICTO
DIMENSIÓN QUE ATIENDE: Eficiencia
DESCRIPCIÓN DEL FACTOR DE COMPARACIÓN: 55 AUDIENCIAS CELEBRADAS
AMBITO GEOGRAFICO: Urbano
COBERTURA: 178,847 habitantes
LINEA BASE: CIUDADANOS QUE SOLICITAN LA SESIÓN DE MEDIACIÓN

FRECUENCIA DE MEDICIÓN: Trimestral

Numero: NC 2

COMPORTAMIENTO DE LAS VARIABLES DURANTE EL TRIMESTRE: Julio-Septiembre

Table with 12 columns: VARIABLE, UNIDAD DE MEDIDA, OPERACION, META ANUAL, AVANCE TRIMESTRAL (Programado, %, Alcanzado, %), AVANCE ACUMULADO (Programado, %, Alcanzado, %). Rows include 'Conflictos y controversias dirimidas' and 'Total de conflictos y controversias registrados'.

COMPORTAMIENTO DEL INDICADOR

DESCRIPCION DE LA META ANUAL

INVITAR A LAS PARTES EN CONFLICTO PARA INICIAR SESIÓN DE MEDIACIÓN - CONCILIACIÓN PARA DAR UNA SOLUCIÓN.

Table with 9 columns: META ANUAL, TRIMESTRE: Julio-Septiembre (AVANCE TRIMESTRAL: Programado, Alcanzado, EF%, SEMAFORO; AVANCE ACUMULADO: Programado, Alcanzado, EF%, SEMAFORO). Values include 24.69, 28.57, 37.14, 130.00, ACEPTABLE, 26.42, 29.08, 110.07, ACEPTABLE.

DESCRIPCIÓN DE RESULTADOS Y JUSTIFICACIÓN EN CASO DE VARIACIÓN SUPERIOR A ± 10 % RESPECTO A LO PROGRAMADO
Se supera lo programado, debido a que mas ciudadanos se presentaron a la sesión de mediación. Lo programado se logra ya que los ciudadanos solicitaron se enviaran invitaciones, para así poder llevar a cabo la sesión de mediación.

EVALUACION DEL INDICADOR

Se recomienda seguir tabajando en el mismo sentido en las acciones que alimentan el indicador, para mantener el desempeño en un nivel ACEPTABLE orientado a obtener la máxima calificación en la evaluac

DEPENDENCIA GENERAL: D00 SECRETARIA DEL AYUNTAMIENTO
DEPENDENCIA AUXILIAR: 108 Oficialia Conciliadora



LIC. JOSÉ ANTONIO ALCÁNTARA CORTES



LIC. ANA SILVIA ROA MORENO



MUNICIPIO DE CUAUTTLAN

PBRM-08b FICHA TECNICA DE SEGUIMIENTO DE INDICADORES 2022 DE GESTION O ESTRATEGICO

TIPO DE FICHA: OSFEM

PILAR DE DESARROLLO / EJE TRANSVERSAL:

II Eje transversal II: Gobierno Moderno, Capaz y Responsable

TEMA DE DESARROLLO:

Estructura del gobierno municipal

PROGRAMA PRESUPUESTARIO:

01030902 Reglamentacion municipal

PROYECTO PRESUPUESTARIO:

010309020101 Revision y emision de la reglamentacion municipal

OBJETIVO DEL PROGRAMA PRESUPUESTARIO:

Se orienta al cumplimiento de las atribuciones contenidas en el Titulo VI de la Ley Organica Municipal del Estado de Mexico, vigente.

DEPENDENCIA GENERAL:

A00 Presidencia

DEPENDENCIA AUXILIAR:

101 Secretaria Técnica

ESTRUCTURA DEL INDICADOR

NOMBRE DEL INDICADOR: Porcentaje de asesorias y asistencia tecnica en estudios juridicos otorgados.

FORMULA DEL CALCULO: (Asesorias y asistencia tecnica en estudios juridicos otorgadas a las areas/Asesorias y asistencia tecnica en estudios juridicos solicitadas por las areas)\*100

INTERPRETACION: EL INDICADOR NOS PROPORCIONA EL PORCENTAJE DE LAS ASESORIAS DADAS

DIMENSION QUE ATIENDE: Eficiencia

FRECUENCIA DE MEDICION:

Trimestral

DESCRIPCION DEL FACTOR DE COMPARACION:

SEGUN DATOS DE LA ADMINISTRACION DEL AÑO 2021 NO SE ENCUENTRAN CON REGISTROS DE ESTA ACTIVIDAD

AMBITO GEOGRAFICO:

Territorio Municipal

COBERTURA:

Poblacion del Municipio de Cuauttlan

LINEA BASE

0

Numero: NA 2.1

COMPORTAMIENTO DE LAS VARIABLES DURANTE EL TRIMESTRE: Julio-Septiembre

VARIABLE	UNIDAD DE MEDIDA	OPERACION	META ANUAL	AVANCE TRIMESTRAL		AVANCE ACUMULADO					
				Programado	%	Alcanzado	%	Programado	%	Alcanzado	%
Asesorias y asistencia tecnica en estudios juridicos otorgadas a las areas	ASESORIA	Sumable	49.00	22.00	44.90	12.00	54.55	27.00	55.10	17.00	62.96
Asesorias y asistencia tecnica en estudios juridicos solicitadas por las areas	ASESORIA	Sumable	49.00	22.00	44.90	12.00	54.55	27.00	55.10	17.00	62.96

COMPORTAMIENTO DEL INDICADOR

DESCRIPCION DE LA META ANUAL

REALIZARS ASESORIAS Y ASISTENCIA EN ESTUDIOS JURIDICOS A LAS DISTINTAS AREAS

TRIMESTRE: Julio-Septiembre

META ANUAL	AVANCE TRIMESTRAL				AVANCE ACUMULADO			
	Programado	Alcanzado	EF%	SEMAFORO	Programado	Alcanzado	EF%	SEMAFORO
100.00	100.00	100.00	100.00	ACEPTABLE	100.00	100.00	100.00	ACEPTABLE

DESCRIPCION DE RESULTADOS Y JUSTIFICACION EN CASO DE VARIACION SUPERIOR A ±10 % RESPECTO A LO PROGRAMADO SE REALIZARON 12 ASESORIAS EN MATERIA DE ESTUDIOS JURIDICOS

EVALUACION DEL INDICADOR

Se recomienda seguir trabajando en el mismo sentido en las acciones que alimentan el indicador, para mantener el desempeño en un nivel ACEPTABLE orientado a obtener la maxima calificacion en la evaluac

DEPENDENCIA GENERAL:

A00 Presidencia

DEPENDENCIA AUXILIAR:

101 Secretaria Técnica



ELABORADO



NO. BO.

C. KARLA GUADALUPE GUTIERREZ ORTIZ

DOCTOR JULIO CÉSAR PARRAMO MASCOITE

FECHA DE ELABORACION: 30/10/2022

Hoja: 35 de 292



MUNICIPIO DE CUAUTTLAN

PbRm-08b FICHA TECNICA DE SEGUIMIENTO DE INDICADORES 2022 DE GESTION O ESTRATEGICO

TIPO DE FICHA: OSFEM

PILAR DE DESARROLLO / EJE TRANSVERSAL:

II Eje transversal II: Gobierno Moderno, Capaz y Responsable

TEMA DE DESARROLLO:

Estructura del gobierno municipal

PROGRAMA PRESUPUESTARIO:

01030902 Reglamentacion municipal

PROYECTO PRESUPUESTARIO:

010309020101 Revision y emision de la reglamentacion municipal

OBJETIVO DEL PROGRAMA PRESUPUESTARIO:

Se orienta al cumplimiento de las atribuciones contenidas en el Titulo VI de la Ley Organica Municipal del Estado de Mexico, vigente.

DEPENDENCIA GENERAL:

A00 Presidencia

DEPENDENCIA AUXILIAR:

101 Secretaria Técnica

ESTRUCTURA DEL INDICADOR

NOMBRE DEL INDICADOR: Porcentaje de cumplimiento en las sesiones de Cabildo

FORMULA DEL CÁLCULO: (Numero de sesiones de cabildo realizadas/Numero de sesiones de cabildo programadas)\*100

INTERPRETACION: EL INDICADOR NOS PROPORCIONA EL PORCENTAJE DE LAS MODIFICACIONES REVISADAS

DIMENSION QUE ATIENDE: Eficiencia

FRECUENCIA DE MEDICION:

Trimestral

DESCRIPCION DEL FACTOR DE COMPARACION:

AMBITO GEOGRAFICO:

URBANO

COBERTURA:

SERVIDORES PUBLICOS ADSCRITOS AL AVUNTAMIENTO DE CUAUTTLAN, MEXICO

LINEA BASE

Numero: NA 1.2

COMPORTAMIENTO DE LAS VARIABLES DURANTE EL TRIMESTRE: Julio-Septiembre

VARIABLE	UNIDAD DE MEDIDA	OPERACION	META ANUAL	AVANCE TRIMESTRAL		AVANCE ACUMULADO					
				Programado	%	Alcanzado	%				
Numero de sesiones de cabildo realizadas	SESIONES	Sumable	52.00	13.00	25.00	13.00	100.00	39.00	75.00	32.00	92.05
Numero de sesiones de cabildo programadas	SESIONES	Constante	13.00	13.00	100.00	19.00	146.15	13.00	100.00	19.00	146.15

COMPORTAMIENTO DEL INDICADOR

DESCRIPCION DE LA META ANUAL

REALIZAR PROPUESTAS VIABLES DE MODIFICACION A LEYES, DECRETOS Y REGLAMENTOS PRESENTADOS

TRIMESTRE: Julio-Septiembre

META ANUAL	AVANCE TRIMESTRAL			AVANCE ACUMULADO		
	Programado	Alcanzado	EF%	Programado	Alcanzado	EF%
400.00	100.00	68.42	68.42	300.00	188.42	56.14

DESCRIPCION DE RESULTADOS Y JUSTIFICACION EN CASO DE VARIACION SUPERIOR A +10 % RESPECTO ALO PROGRAMADO  
NUMERO DE SESIONES DE CABILDO A LAS CUALES TUVO LUGAR ESTE H. AVUNTAMIENTO

EVALUACION DEL INDICADOR

Se recomienda seguir trabajando en el mismo sentido en las acciones que alimentan el indicador, para mantener el desempeño en un nivel ACEPTABLE orientado a obtener la maxima calificacion en la evaluac

DEPENDENCIA GENERAL:

A00 Presidencia

DEPENDENCIA AUXILIAR:

101 Secretaria Técnica



ELABORO



ELABORO

C. KARLA GUADALUPE GUTIERREZ ORTIZ

DOCTOR JULIO CÉSAR PÁRAMO MASCOOTE

FECHA DE ELABORACIÓN: 30/10/2022

Hoja: 34 de 292



MUNICIPIO DE CUAUTTLAN

PBrm-08b FICHA TECNICA DE SEGUIMIENTO DE INDICADORES 2022 DE GESTION O ESTRATEGICO

TIPO DE FICHA: OSFEM

PILAR DE DESARROLLO / EJE TRANSVERSAL:

3 Pilar 3: Territorial

TEMA DE DESARROLLO:

Ciudades y comunidades sostenibles

PROGRAMA PRESUPUESTARIO:

01030801 Política territorial

PROYECTO PRESUPUESTARIO:

010308010201 Planeación integral y concertada

OBJETIVO DEL PROGRAMA PRESUPUESTARIO:

Es el conjunto de acciones a aplicar en una demarcación territorial definida, en beneficio de toda la población o comunidades específicas ahí establecidas.

DEPENDENCIA GENERAL:

F00 DESARROLLO URBANO Y OBRAS PUBLICAS

DEPENDENCIA AUXILIAR:

123 Desarrollo Urbano

ESTRUCTURA DEL INDICADOR

NOMBRE DEL INDICADOR:

Porcentaje de eventos de desarrollo urbano municipal realizados.

FORMULA DEL CALCULO:

(Eventos de capacitación realizados en materia de desarrollo urbano municipal/Eventos de capacitación programados en materia de desarrollo urbano municipal)\*100

INTERPRETACION:

CURSOS DE CAPACITACION

DIMENSION QUE ATIENDE:

Eficiencia

FRECUENCIA DE MEDICION:

Trimestral

DESCRIPCION DEL FACTOR DE COMPARACION:

CURSOS IMPARTIDOS POR LAS AREAS INTERNAS EN MATERIA DE DESARROLLO URBANO

AMBITO GEOGRAFICO:

URBANO

COBERTURA:

178,847 Habit total de viviendas particulares habitadas excluye viviendas móviles, refugios y locales construidos para habitación, fuente INEGI

LINEA BASE

0

Numero: NA 3.2

COMPORTAMIENTO DE LAS VARIABLES DURANTE EL TRIMESTRE: Julio-Septiembre

VARIABLE	UNIDAD DE MEDIDA	OPERACION	META ANUAL		AVANCE TRIMESTRAL		AVANCE ACUMULADO	
			Programado	%	Alcanzado	%	Programado	%
Eventos de capacitación realizados en materia de desarrollo urbano municipal	CAPACITACION	Sumable	1.00	100.00	1.00	100.00	1.00	100.00
Eventos de capacitación programados en materia de desarrollo urbano municipal	CAPACITACION	Sumable	1.00	100.00	1.00	100.00	1.00	100.00

COMPORTAMIENTO DEL INDICADOR DESCRIPCION DE LA META ANUAL

CAPACITACIÓN

TRIMESTRE: Julio-Septiembre

META ANUAL	AVANCE TRIMESTRAL				AVANCE ACUMULADO			
	Programado	Alcanzado	EF%	SEMAFORO	Programado	Alcanzado	EF%	SEMAFORO
100.00	100.00	100.00	100.00	ACEPTABLE	100.00	100.00	100.00	ACEPTABLE

DESCRIPCION DE RESULTADOS Y JUSTIFICACION EN CASO DE VARIACION SUPERIOR A 10 % RESPECTO AL O PROGRAMADO SE REALIZO UN EVENTO DE CAPACITACION EN MATERIA DE DESARROLLO URBANO

EVALUACION DEL INDICADOR


Se recomienda seguir trabajando en el mismo sentido en las acciones que alimentan el indicador, para mantener el desempeño en un nivel ACEPTABLE orientado a obtener la máxima calificación en la escala

DEPENDENCIA GENERAL: F00 DESARROLLO URBANO Y OBRAS PUBLICAS

DEPENDENCIA AUXILIAR: 123 Desarrollo Urbano



L.C. VICTOR MIGUEL SANCHEZ CAMPOS



DR. VICTOR MANUEL SANCHEZ CAMPOS

FECHA DE ELABORACION: 30/10/2022

Hoja: 33 de 292



MUNICIPIO DE CUAUTTLAN

Pbrm-08b FICHA TECNICA DE SEGUIMIENTO DE INDICADORES 2022 DE GESTIÓN O ESTRATEGICO

TIPO DE FICHA: OSFEM

PILAR DE DESARROLLO / EJE TRANSVERSAL:

3 Pilar 3: Territorial

TEMA DE DESARROLLO:

Ciudades y comunidades sostenibles

PROGRAMA PRESUPUESTARIO:

01030801 Política territorial

PROYECTO PRESUPUESTARIO:

010308010201 Planeación integral y concertada

OBJETIVO DEL PROGRAMA PRESUPUESTARIO:

Es el conjunto de acciones a aplicar en una demarcación territorial definida, en beneficio de toda la población o comunidades específicas sin establecidas.

DEPENDENCIA GENERAL:

F00 DESARROLLO URBANO Y OBRAS PUBLICAS

DEPENDENCIA AUXILIAR:

123 Desarrollo Urbano

ESTRUCTURA DEL INDICADOR

NOMBRE DEL INDICADOR:

Porcentaje de necesidades de capacitación en materia de desarrollo urbano atendidas.

FÓRMULA DEL CÁLCULO:

(Necesidades de capacitación atendidas en materia de desarrollo urbano/Necesidades de capacitación identificadas en materia de desarrollo urbano)\*100

INTERPRETACIÓN:

CURSOS PARA CONOCER LAS ACTIVIDADES EN DESARROLLO URBANO

DIMENSIÓN QUE ATIENDE:

Eficiencia

FRECUENCIA DE MEDICIÓN:

Trimestral

DESCRIPCIÓN DEL FACTOR DE COMPARACIÓN:

CURSOS IMPARTIDOS POR DIFERENTES DEPENDENCIAS TANTO FEDERALES COMO ESTATALES

ÁMBITO GEOGRÁFICO:

URBANA

COBERTURA:

178.847

LÍNEA BASE

0

Número:

NA 3.1

COMPORTAMIENTO DE LAS VARIABLES DURANTE EL TRIMESTRE: Julio-Septiembre

VARIABLE	UNIDAD DE MEDIDA	OPERACION	META ANUAL	AVANCE TRIMESTRAL		AVANCE ACUMULADO	
				Programado	%	Programado	%
Necesidades de capacitación atendidas en materia de desarrollo urbano	CURSO	Sumable	2.00	0.00	0.00	0.00	0.00
		Sumable	2.00	0.00	0.00	0.00	0.00
Necesidades de capacitación identificadas en materia de desarrollo urbano	CURSO	Sumable					
		Sumable					

COMPORTAMIENTO DEL INDICADOR  
DESCRIPCIÓN DE LA META ANUAL

META ANUAL	AVANCE TRIMESTRAL			AVANCE ACUMULADO		
	Programado	Alcanzado	EF%	Programado	Alcanzado	EF%
100.00	0.00	0.00	0.00	0.00	0.00	0.00

DESCRIPCIÓN DE RESULTADOS Y JUSTIFICACIÓN EN CASO DE VARIACIÓN SUPERIOR A 10 % RESPECTO AL PROGRAMA  
Este indicador no cuenta con avances derivados de que la frecuencia de medición es anual o se programa para el 4to trimestre

EVALUACIÓN DEL INDICADOR


Se recomienda seguir trabajando en el mismo sentido en las acciones que alimentan el indicador, para mantener el desempeño en un nivel ACEPTABLE orientado a obtener la máxima calificación en la evaluac

DEPENDENCIA GENERAL:

F00 DESARROLLO URBANO Y OBRAS PUBLICAS

DEPENDENCIA AUXILIAR:

123 Desarrollo Urbano





**MUNICIPIO DE CUAUTITLAN**

**PBRM-08b FICHA TECNICA DE SEGUIMIENTO DE INDICADORES 2022 DE GESTION O ESTRATEGICO**

TIPO DE FICHA: OSFEM

PLAR DE DESARROLLO / EJE TRANSVERSAL:

3 Pilar 3: Territorial

TEMA DE DESARROLLO:

Ciudades y comunidades sostenibles

PROGRAMA PRESUPUESTARIO:

01030801 Política territorial

PROYECTO PRESUPUESTARIO:

010308010201 Planeación integral y concertada

010308010302 Regularización de predios

OBJETIVO DEL PROGRAMA PRESUPUESTARIO:

Es el conjunto de acciones a aplicar en una demarcación territorial definida, en beneficio de toda la población o comunidades específicas ahí establecidas.

DEPENDENCIA GENERAL:

F00 DESARROLLO URBANO Y OBRAS PUBLICAS

DEPENDENCIA AUXILIAR:

123 Desarrollo Urbano

**ESTRUCTURA DEL INDICADOR**

NOMBRE DEL INDICADOR:

Porcentaje en los permisos de uso del suelo emitidos.

FORMULA DEL CALCULO:

(Permisos de uso del suelo emitidos/Permisos de uso del suelo solicitados)\*100

INTERPRETACION:

MIDE EL AVANCE EN LA EMISION DE LICENCIAS DE USO DE SUELO

DIMENSION QUE ATIENDE:

Eficiencia

FRECUENCIA DE MEDICION:

Trimestral

DESCRIPCION DEL FACTOR DE COMPARACION:

LICENCIAS DE USO DE SUELO DEL AÑO ANTERIOR 2021

AMBITO GEOGRAFICO:

URBANO

COBERTURA:

178,847 Haber total de viviendas particulares habitadas excluye viviendas móviles, refugios y locales construidos para habitación, fuente INEGI

LÍNEA BASE

178,847 HABER TOTAL DE VIVIENDAS PARTICULARES HABITADAS EXCLUYE VIVIENDAS MÓVILES, REFUGIOS Y LOCALES CONSTRUIDOS PARA HABITACION. FUENTE: INEGI

Numero: NA 2.2

**COMPORTAMIENTO DE LAS VARIABLES DURANTE EL TRIMESTRE: Julio-Septiembre**

VARIABLE	UNIDAD DE MEDIDA	OPERACION	META ANUAL	AVANCE TRIMESTRAL		AVANCE ACUMULADO	
				Programado	%	Programado	%
Permisos de uso del suelo emitidos	LICENCIA	Sumable	220.00	60.00	27.27	160.00	72.73
Permisos de uso del suelo solicitados	LICENCIA	Sumable	220.00	60.00	27.27	160.00	72.73

**COMPORTAMIENTO DEL INDICADOR**

DESCRIPCION DE LA META ANUAL

DICTAMINAR Y ELABORAR LICENCIAS DE USO DE SUELO

TRIMESTRE: Julio-Septiembre

META ANUAL	AVANCE TRIMESTRAL			AVANCE ACUMULADO		
	Programado	Alcanzado	EF%	Programado	Alcanzado	EF%
100.00	100.00	0.00	0.00	100.00	64.79	64.79

DESCRIPCION DE RESULTADOS Y JUSTIFICACION EN CASO DE VARIACION SUPERIOR A ± 10 % RESPECTO ALLO PROGRAMADO  
ESTE INDICADOR SE CUMPLE MEDIANTE LA EMISION DE 250 LICENCIAS COMO META ANUAL

**EVALUACION DEL INDICADOR**

Se recomienda seguir trabajando en el mismo sentido en las acciones que alimentan el indicador, para mantener el desempeño en un nivel ACEPTABLE orientado a obtener la máxima calificación en la evaluación

DEPENDENCIA GENERAL:

F00 DESARROLLO URBANO Y OBRAS PUBLICAS

DEPENDENCIA AUXILIAR:

123 Desarrollo Urbano





PbRm-08b FICHA TECNICA DE SEGUIMIENTO DE INDICADORES 2022 DE GESTIÓN O ESTRATEGICO

MUNICIPIO DE CUAUTITLAN

TIPO DE FICHA: OSFEM

PILAR DE DESARROLLO / EJE TRANSVERSAL: 3 Pilar 3: Territorial
TEMA DE DESARROLLO: Ciudades y comunidades sostenibles
PROGRAMA PRESUPUESTARIO: 01030801 Política territorial
PROYECTO PRESUPUESTARIO: 010308010201 Planeación integral y concertada 010308010302 Regularización de predios
OBJETIVO DEL PROGRAMA PRESUPUESTARIO: Es el conjunto de acciones a aplicar en una demarcación territorial definida, en beneficio de toda la población o comunidades específicas ahí establecidas.
DEPENDENCIA GENERAL: F00 DESARROLLO URBANO Y OBRAS PUBLICAS
DEPENDENCIA AUXILIAR: 123 Desarrollo Urbano

ESTRUCTURA DEL INDICADOR

NOMBRE DEL INDICADOR: Porcentaje de avance en la gestión para la regularización de los predios.
FÓRMULA DEL CÁLCULO: (Gestión de regularización de los predios realizada/Gestión de regularización de los predios programada)\*100
INTERPRETACIÓN: MIDE EL AVANCE DE LA GESTIÓN PARA LA REGULARIZACIÓN DE PREDIOS
DIMENSIÓN QUE ATIENDE: Eficiencia FRECUENCIA DE MEDICIÓN: Trimestral
DESCRIPCIÓN DEL FACTOR DE COMPARACIÓN: GESTIONES REALIZADAS EN 2021
AMBITO GEOGRAFICO: URBANO
COBERTURA: Según datos administrativos en el año 2021, se realizaron 30 gestiones
LINEA BASE SEGÚN DATOS ADMINISTRATIVOS EN EL AÑO 2021, SE REALIZARON 30 GESTIONES

Numero: NA 2.1

COMPORTAMIENTO DE LAS VARIABLES DURANTE EL TRIMESTRE: Julio-Septiembre

Table with 12 columns: VARIABLE, UNIDAD DE MEDIDA, OPERACION, META ANUAL, AVANCE TRIMESTRAL (Programado, %, Alcanzado, %), AVANCE ACUMULADO (Programado, %, Alcanzado, %). Rows show 'Gestión de regularización de los predios realizada' and 'Gestión de regularización de los predios programada'.

COMPORTAMIENTO DEL INDICADOR

DESCRIPCION DE LA META ANUAL

SE PRETENDE GESTIONAR ANTER IMEVIS Y INSUS AL MENOS 60 CASOS DE ASENTAMIENTO IRREGULAR

Table with 9 columns: META ANUAL, TRIMESTRE: Julio-Septiembre (AVANCE TRIMESTRAL: Programado, Alcanzado, EF%, SEMAFORO; AVANCE ACUMULADO: Programado, Alcanzado, EF%, SEMAFORO). Values are 100.00, 100.00, 0.00, 0.00, CRÍTICO, 100.00, 0.00, 0.00, CRÍTICO.

DESCRIPCIÓN DE RESULTADOS Y JUSTIFICACIÓN EN CASO DE VARIACIÓN SUPERIOR A ± 10 % RESPECTO A LO PROGRAMADO ESTE INDICADOR NO SE CUMPLIO DERIVADO DE QUE SOLO SON ASESORIAS


EVALUACION DEL INDICADOR

Se recomienda realizar acciones urgentes encaminadas a corregir el funcionamiento de las unidades administrativas involucradas

DEPENDENCIA GENERAL: F00 DESARROLLO URBANO Y OBRAS PUBLICAS
DEPENDENCIA AUXILIAR: 123 Desarrollo Urbano



LIC. VICTOR MIGUEL SÁNCHEZ CAMPOS



LIC. VICTOR MIGUEL SÁNCHEZ CAMPOS



PbRm-08b FICHA TECNICA DE SEGUIMIENTO DE INDICADORES 2022 DE GESTIÓN O ESTRATEGICO

TIPO DE FICHA: OSFEM

MUNICIPIO DE CUAUTITLAN

PILAR DE DESARROLLO / EJE TRANSVERSAL: 3 Pilar 3: Territorial
TEMA DE DESARROLLO: Ciudades y comunidades sostenibles
PROGRAMA PRESUPUESTARIO: 01030801 Política territorial
PROYECTO PRESUPUESTARIO: 010308010201 Planeación integral y concertada 010308010302 Regularización de predios
OBJETIVO DEL PROGRAMA PRESUPUESTARIO: Es el conjunto de acciones a aplicar en una demarcación territorial definida, en beneficio de toda la población o comunidades específicas ahí establecidas.
DEPENDENCIA GENERAL: F00 DESARROLLO URBANO Y OBRAS PUBLICAS
DEPENDENCIA AUXILIAR: 123 Desarrollo Urbano

ESTRUCTURA DEL INDICADOR

NOMBRE DEL INDICADOR: Porcentaje de avance en los barridos de campo, para identificar asentamientos irregulares.
FORMULA DEL CÁLCULO: (Barridos de campo realizados para identificar asentamientos humanos irregulares/Barridos de campo programados para identificar asentamientos humanos irregulares)\*100
INTERPRETACIÓN: MIDE EL AVANCE EN LOS BARRIDOS DE CAMPO REALIZADOS
DIMENSIÓN QUE ATIENDE: Eficiencia FRECUENCIA DE MEDICIÓN: Trimestral
DESCRIPCIÓN DEL FACTOR DE COMPARACIÓN: 4 RECORRIDOS PARA OBTENER INFORMACIÓN REFERENTE A LA TENENCIA
AMBITO GEOGRAFICO: URBANO
COBERTURA: 4 BARRIDOS
LINEA BASE: 4 BARRIDOS

Numero: NA 1.1

COMPORTAMIENTO DE LAS VARIABLES DURANTE EL TRIMESTRE: Julio-Septiembre

Table with 12 columns: VARIABLE, UNIDAD DE MEDIDA, OPERACION, META ANUAL, AVANCE TRIMESTRAL (Programado, %, Alcanzado, %), AVANCE ACUMULADO (Programado, %, Alcanzado, %). Rows show data for 'Barridos de campo realizados...' and 'Barridos de campo programados...'.

COMPORTAMIENTO DEL INDICADOR

DESCRIPCION DE LA METAANUAL

REALIZAR RECORRIDOS DENTRO DEL TERRITORIO PARA OBTENER INFORMACIÓN DE CAMPO

Table with 9 columns: META ANUAL, TRIMESTRE: Julio-Septiembre (AVANCE TRIMESTRAL: Programado, Alcanzado, EF%, SEMAFORO; AVANCE ACUMULADO: Programado, Alcanzado, EF%, SEMAFORO). Values are 100.00, 100.00, 0.00, 0.00, CRÍTICO, 100.00, 0.00, 0.00, CRÍTICO.

DESCRIPCIÓN DE RESULTADOS Y JUSTIFICACIÓN EN CASO DE VARIACIÓN SUPERIOR A ± 10 % RESPECTO A LO PROGRAMADO ESTE INDICADOR NO SE HA CUMPLIDO DADO QUE NO CONTAMOS CON PERSONAL NI EQUIPO PARA REALIZAR BARRIDO DE CAMPO

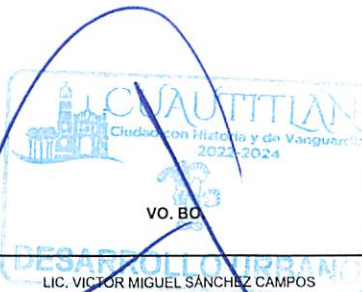
EVALUACION DEL INDICADOR

SE RECOMIENDA REALIZAR ACCIONES URGENTES ENCAMINADAS A CORREGIR EL FUNCIONAMIENTO DE LAS UNIDADES ADMINISTRATIVAS INVOLUCRADAS

DEPENDENCIA GENERAL: F00 DESARROLLO URBANO Y OBRAS PUBLICAS
DEPENDENCIA AUXILIAR: 123 Desarrollo Urbano



LIC. VICTOR MIGUEL SÁNCHEZ CAMPOS



LIC. VICTOR MIGUEL SÁNCHEZ CAMPOS



PbRm-08b FICHA TECNICA DE SEGUIMIENTO DE INDICADORES 2022 DE GESTIÓN O ESTRATEGICO

MUNICIPIO DE CUAUTITLAN

TIPO DE FICHA: OSFEM

PILAR DE DESARROLLO / EJE TRANSVERSAL: II Eje transversal II: Gobierno Moderno, Capaz y Responsable

TEMA DE DESARROLLO: Eficiencia y eficacia en el sector público

PROGRAMA PRESUPUESTARIO: 01030501 Asistencia jurídica al Ejecutivo

PROYECTO PRESUPUESTARIO: 010305010105 Asesoría jurídica al ayuntamiento

OBJETIVO DEL PROGRAMA PRESUPUESTARIO: Comprende todas las acciones orientadas al fortalecimiento y mejora de los procedimientos regulatorios y conductos legales establecidos, que influyan directamente en la garantía jurídica del gobierno y la sociedad.

DEPENDENCIA GENERAL: M00 CONSEJERIA JURIDICA

DEPENDENCIA AUXILIAR: 155 Area Juridica

ESTRUCTURA DEL INDICADOR

NOMBRE DEL INDICADOR: Porcentaje de asesorías de mediación y conciliación de diferendos entre las partes en conflicto.

FÓRMULA DEL CÁLCULO: (Asesorías de mediación y conciliación de diferendos entre las partes en conflicto realizadas/Asesorías de mediación y conciliación de diferendos entre las partes en conflicto programadas)\*100

INTERPRETACIÓN: LLEVAR A CABO ASESORIAS DE MEDIACIÓN Y CONCILIACIÓN ENTRE LAS PARTES EN CONFLICTO.

DIMENSIÓN QUE ATIENDE: Eficiencia

FRECUENCIA DE MEDICIÓN: Trimestral

DESCRIPCIÓN DEL FACTOR DE COMPARACIÓN: SEGÚN DATOS ADMINISTRATIVOS DEL DURANTE EL EJERCICIO FISCAL 2021, NO SE REALIZARON ASESORIAS DE MEDIACION Y CONCILIACION.

AMBITO GEOGRAFICO: Localidad Urbana

COBERTURA: Población de Cuautitlán

LINEA BASE: 0

Numero: NA 2.2 No aplica

COMPORTAMIENTO DE LAS VARIABLES DURANTE EL TRIMESTRE: Julio-Septiembre

VARIABLE	UNIDAD DE MEDIDA	OPERACION	META ANUAL	AVANCE TRIMESTRAL				AVANCE ACUMULADO			
				Programado	%	Alcanzado	%	Programado	%	Alcanzado	%
Asesorías de mediación y conciliación de diferendos entre las partes en conflicto realizadas	BITACORA DE SEGUIMIENTO	Sumable	0.00	0.00	0.00	0.00	0.00	0.00	0.00	0.00	0.00
Asesorías de mediación y conciliación de diferendos entre las partes en conflicto programadas	BITACORA DE SEGUIMIENTO	Sumable	0.00	0.00	0.00	0.00	0.00	0.00	0.00	0.00	0.00

COMPORTAMIENTO DEL INDICADOR

DESCRIPCION DE LA META ANUAL

SE PRETENDE DAR ASESORIAS DE MEDIACION PARA LA RESOLUCION DE LOS CONFLICTOS QUE SE LLEGUES A SUCITAR ENTRE LAS PARTES INVOLUCRADAS.

META ANUAL	TRIMESTRE: Julio-Septiembre							
	AVANCE TRIMESTRAL				AVANCE ACUMULADO			
	Programado	Alcanzado	EF%	SEMAFORO	Programado	Alcanzado	EF%	SEMAFORO
0.00	0.00	0.00	0.00		0.00	0.00	0.00	

DESCRIPCIÓN DE RESULTADOS Y JUSTIFICACIÓN EN CASO DE VARIACIÓN SUPERIOR A ± 10 % RESPECTO A LO PROGRAMADO  
Este indicador SE PROGRAMO EN CEROS NO APLICA EN EL PRESENTE EJERCICIO FISCAL 2022

EVALUACION DEL INDICADOR

NO APLICA

DEPENDENCIA GENERAL: M00 CONSEJERIA JURIDICA

DEPENDENCIA AUXILIAR: 155 Area Juridica

ELABORÓ



\_\_\_\_\_  
LIC. ITZEL ATLALLI FLORES BEDOLLA

VO. BO.



\_\_\_\_\_  
DR. JOSE GUADALUPE SIXTOS BETANCOURT



PbRm-08b FICHA TECNICA DE SEGUIMIENTO DE INDICADORES 2022 DE GESTIÓN O ESTRATEGICO

MUNICIPIO DE CUAUTITLAN

TIPO DE FICHA: OSFEM

PILAR DE DESARROLLO / EJE TRANSVERSAL: II Eje transversal II: Gobierno Moderno, Capaz y Responsable
TEMA DE DESARROLLO: Eficiencia y eficacia en el sector público
PROGRAMA PRESUPUESTARIO: 01030501 Asistencia jurídica al Ejecutivo
PROYECTO PRESUPUESTARIO: 010305010105 Asesoría jurídica al ayuntamiento
OBJETIVO DEL PROGRAMA PRESUPUESTARIO: Comprende todas las acciones orientadas al fortalecimiento y mejora de los procedimientos regulatorios y conductos legales establecidos, que influyan directamente en la garantía jurídica del gobierno y la sociedad.
DEPENDENCIA GENERAL: M00 CONSEJERIA JURIDICA
DEPENDENCIA AUXILIAR: 155 Area Juridica

ESTRUCTURA DEL INDICADOR

NOMBRE DEL INDICADOR: Porcentaje de tramitación de asuntos jurídicos realizados.
FÓRMULA DEL CÁLCULO: (Tramites de asuntos jurídicos realizados/Tramites de asuntos jurídicos programados)\*100
INTERPRETACIÓN: LLEVAR A CABO LA TRAMITACIÓN PERTINENTE EN TIEMPO Y FORMA SOBRE ASUNTOS JURIDICOS CON LOS QUE CUENTA ESTA DIRECCIÓN.
DIMENSIÓN QUE ATIENDE: Eficiencia FRECUENCIA DE MEDICIÓN: Trimestral
DESCRIPCIÓN DEL FACTOR DE COMPARACIÓN: DURANTE EL EJERCICIO FISCAL DEL AÑO 2021, LA DIRECCIÓN JURÍDICA LE DIO SEGUIMIENTO A 85 DEMANDAS EN MATERIA ADMINISTRATIVA, MERCANTIL, CIVIL, LABORAL, AMPAROS, DERECHOS HUMANOS, DENUNCIAS ANTE LA CONT
AMBITO GEOGRAFICO: Localidad Urbana
COBERTURA: Población de Cuautitlán
LINEA BASE 85 TRAMITACIONES DE ASUNTOS JURIDICOS EN LOS TRIBUNALES COMPETENTES

Numero: NA 2.1

COMPORTAMIENTO DE LAS VARIABLES DURANTE EL TRIMESTRE: Julio-Septiembre

Table with 11 columns: VARIABLE, UNIDAD DE MEDIDA, OPERACION, META ANUAL, AVANCE TRIMESTRAL (Programado, %, Alcanzado, %), AVANCE ACUMULADO (Programado, %, Alcanzado, %). Rows include 'Tramites de asuntos juridicos realizados' and 'Tramites de asuntos juridicos programados'.

COMPORTAMIENTO DEL INDICADOR

DESCRIPCION DE LA META ANUAL

SE PRETENDE LLEVAR A CABO TODOS LOS TRAMITES EN TIEMPO Y FORMA DE LOS ASUNTOS JURIDICOS CON LOS QUE CUENTA ESTA DIRECCION, DANDOLE EL SEGUIMIENTO PROCESAL OPORTUNO A CADA UNO DE ELLOS.

Table with 9 columns: META ANUAL, TRIMESTRE: Julio-Septiembre (AVANCE TRIMESTRAL: Programado, Alcanzado, EF%, SEMAFORO; AVANCE ACUMULADO: Programado, Alcanzado, EF%, SEMAFORO). Values are 100.00 and ACEPTABLE.

DESCRIPCIÓN DE RESULTADOS Y JUSTIFICACIÓN EN CASO DE VARIACIÓN SUPERIOR A ± 10 % RESPECTO A LO PROGRAMADO ESTE INDICADOR SE CUMPLIO SATISFACTORIAMENTE EN ESTE TRIMESTRE POR REALIZAR LA TRAMITACIÓN DE ASUNTOS JURIDICOS

EVALUACION DEL INDICADOR

Se recomienda seguir trabajando en el mismo sentido en las acciones que alimentan el indicador, para mantener el desempeño en un nivel ACEPTABLE, orientado a obtener la máxima calificación en la evalu

DEPENDENCIA GENERAL: M00 CONSEJERIA JURIDICA
DEPENDENCIA AUXILIAR: 155 Area Juridica

Handwritten signature and stamp 'ELABORO' for LIC. ITZEL ATLALI FLORES BEDOLLA

Official stamp 'CUAUTITLAN' and 'DIRECCIÓN JURÍDICA CONSULTIVA' with handwritten signature and 'VO. BO.' for DR JOSÉ GUADALUPE SIXTOS BETANCOURT



MUNICIPIO DE CUAUTITLAN

PBrm-08b FICHA TECNICA DE SEGUIMIENTO DE INDICADORES 2022 DE GESTION O ESTRATEGICO

TIPO DE FICHA: OSFEM

PILAR DE DESARROLLO / EJE TRANSVERSAL:

II Eje transversal II: Gobierno Moderno, Capaz y Responsable

TEMA DE DESARROLLO:

Eficiencia y eficacia en el sector publico

PROGRAMA PRESUPUESTARIO:

01030501 Asistencia juridica al Ejecutivo

PROYECTO PRESUPUESTARIO:

010305010105 Asesoría jurídica al ayuntamiento

OBJETIVO DEL PROGRAMA PRESUPUESTARIO:

Comprende todas las acciones orientadas al fortalecimiento y mejora de los procedimientos regulatorios y conductos legales establecidos, que influyan directamente en la garantía jurídica del gobierno y la sociedad.

DEPENDENCIA GENERAL:

M00 CONSEJERIA JURIDICA

DEPENDENCIA AUXILIAR:

155 Area Juridica

ESTRUCTURA DEL INDICADOR

NOMBRE DEL INDICADOR:

Porcentaje de notificaciones jurídicas presentadas:

FORMULA DEL CÁLCULO:

(Notificaciones jurídicas presentadas/Notificaciones jurídicas programadas) \*100

INTERPRETACION:

SE LLEVAN A CABO NOTIFICACIONES JURIDICAS A LOS INVOLUCRADOS EN EL ASUNTO, PARA DARLE CUMPLIMIENTO PROCESAL AL ASUNTO JURIDICO DEL QUE SE TRATE.

DIMENSION QUE ATIENDE:

Eficiencia

FRECUENCIA DE MEDICION:

Trimestral

DESCRIPCION DEL FACTOR DE COMPARACION:

DURANTE EL EJERCICIO FISCAL DEL AÑO 2021, LA DIRECCION JURIDICA LLEVO A CABO 4 NOTIFICACIONES JURIDICAS

AMBITO GEOGRAFICO:

Localidad Urbana

COBERTURA:

Población de Cuautitlan

LINEA BASE

4 NOTIFICACIONES JURIDICAS.

Numero: NA 1.2

COMPORTAMIENTO DE LAS VARIABLES DURANTE EL TRIMESTRE: Julio-Septiembre

VARIABLE	UNIDAD DE MEDIDA	OPERACION	META ANUAL	AVANCE TRIMESTRAL		AVANCE ACUMULADO	
				Programado	%	Programado	%
Notificaciones jurídicas presentadas	EXPEDIENTES LEGALES	Sumable	4.00	0.00	0.00	2.00	50.00
Notificaciones jurídicas programadas	EXPEDIENTES LEGALES	Sumable	4.00	0.00	0.00	2.00	50.00

COMPORTAMIENTO DEL INDICADOR

DESCRIPCION DE LA META ANUAL

SE PRETENDE QUE LAS NOTIFICACIONES QUE SE LLEVEN A CABO SEA PARA DARLE EL CUMPLIMIENTO PROCESAL A UN ASUNTO JURIDICO EN BENEFICIO DEL MISMO O DEL H. AYUNTAMIENTO.

TRIMESTRE: Julio-Septiembre

META ANUAL	AVANCE TRIMESTRAL			AVANCE ACUMULADO		
	Programado	Alcanzado	EF%	Programado	Alcanzado	EF%
100.00	0.00	0.00	0.00	100.00	100.00	100.00

DESCRIPCION DE RESULTADOS Y JUSTIFICACION EN CASO DE VARIACION SUPERIOR A ±10 % RESPECTO A LO PROGRAMADO

ESTE INDICADOR NO SE PROGRAMO PARA ESTE TRIMESTRE

EVALUACION DEL INDICADOR

Se recomienda seguir trabajando en el mismo sentido en las acciones que alimentan el indicador, para mantener el desempeño en un nivel ACEPTABLE, orientado a obtener la máxima calificación en la evaluación.

DEPENDENCIA GENERAL:

M00 CONSEJERIA JURIDICA

DEPENDENCIA AUXILIAR:

155 Area Juridica

ELABORÓ

LIC. ITZEL MATEALLI FLORES BEDOLLA



DR. JOSÉ GUADALUPE SIXTOS BETANCOURT

FECHA DE ELABORACION: 30/10/2022

Hoja: 26 de 292



PbRm-08b FICHA TECNICA DE SEGUIMIENTO DE INDICADORES 2022 DE GESTIÓN O ESTRATEGICO

MUNICIPIO DE CUAUTITLAN

TIPO DE FICHA: OSFEM

PILAR DE DESARROLLO / EJE TRANSVERSAL: II Eje transversal II: Gobierno Moderno, Capaz y Responsable

TEMA DE DESARROLLO: Eficiencia y eficacia en el sector público

PROGRAMA PRESUPUESTARIO: 01030501 Asistencia jurídica al Ejecutivo

PROYECTO PRESUPUESTARIO: 010305010105 Asesoría jurídica al ayuntamiento

OBJETIVO DEL PROGRAMA PRESUPUESTARIO: Comprende todas las acciones orientadas al fortalecimiento y mejora de los procedimientos regulatorios y conductos legales establecidos, que influyan directamente en la garantía jurídica del gobierno y la sociedad.

DEPENDENCIA GENERAL: M00 CONSEJERIA JURIDICA

DEPENDENCIA AUXILIAR: 155 Area Juridica

ESTRUCTURA DEL INDICADOR

NOMBRE DEL INDICADOR: Porcentaje de resoluciones jurídicas emitidas.

FÓRMULA DEL CÁLCULO: (Resoluciones jurídicas emitidas/Total de asuntos jurídicos recibidos)\*100

INTERPRETACIÓN: DE LOS ASUNTOS JURIDICOS QUE SE NOTIFICAN A ESTA DIRECCION JURIDICA, SE LES DA SEGUIMIENTO PROCESAL OPORTUNO PARA QUE LA AUTORIDAD COMPETENTE EN LA ULTIMA ETAPA PROCESAL EMITA UNA RESOLUCION FINAL.

DIMENSIÓN QUE ATIENDE: Eficiencia

FRECUENCIA DE MEDICIÓN: Trimestral

DESCRIPCIÓN DEL FACTOR DE COMPARACIÓN: DURANTE EL EJERCICIO DEL AÑO 2021, LA DIRECCIÓN JURIDICA LLEVO A CABO 30 JUICIOS EN LAS INSTANCIAS COMPETENTES, DANDOLE CONTESTACION A LAS DEMANDAS Y PROMOVRIENDO RECURSOS CUANDO LAS SENTENCIAS NO BENE

AMBITO GEOGRAFICO: Localidad Urbana

COBERTURA: Población de Cuautitlán

LINEA BASE: 30 RESOLUCIONES JURIDICAS

Numero: NA 1.1

COMPORTAMIENTO DE LAS VARIABLES DURANTE EL TRIMESTRE: Julio-Septiembre

VARIABLE	UNIDAD DE MEDIDA	OPERACION	META ANUAL	AVANCE TRIMESTRAL				AVANCE ACUMULADO			
				Programado	%	Alcanzado	%	Programado	%	Alcanzado	%
Resoluciones jurídicas emitidas	EXPEDIENTES LEGALES	Sumable	30.00	0.00	0.00	0.00	0.00	15.00	50.00	15.00	100.00
Total de asuntos jurídicos recibidos	EXPEDIENTES LEGALES	Sumable	30.00	0.00	0.00	0.00	0.00	15.00	50.00	15.00	100.00

COMPORTAMIENTO DEL INDICADOR

DESCRIPCION DE LA META ANUAL

SE PRETENDE QUE LOS ASUNTOS JURIDICOS QUE LLEVE ESTA DIRECCION JURIDICA SE LES DE SEGUIMIENTO PROCESAL OPORTUNO, INTERPONIENDO LOS RECURSOS LEGALES NECESARIOS PARA QUE LA AUTORIDAD COMPETENTE RESUELV

META ANUAL	TRIMESTRE: Julio-Septiembre							
	AVANCE TRIMESTRAL				AVANCE ACUMULADO			
	Programado	Alcanzado	EF%	SEMAFORO	Programado	Alcanzado	EF%	SEMAFORO
100.00	0.00	0.00	0.00	ACEPTABLE	100.00	100.00	100.00	ACEPTABLE

DESCRIPCIÓN DE RESULTADOS Y JUSTIFICACIÓN EN CASO DE VARIACIÓN SUPERIOR A ± 10 % RESPECTO A LO PROGRAMADO ESTE INDICADOR NO SE PROGRAMO PARA ESTE TRIMESTRE

EVALUACION DEL INDICADOR

Se recomienda seguir trabajando en el mismo sentido en las acciones que alimentan el indicador, para mantener el desempeño en un nivel ACEPTABLE, orientado a obtener la máxima calificación en la evalu

DEPENDENCIA GENERAL: M00 CONSEJERIA JURIDICA

DEPENDENCIA AUXILIAR: 155 Area Juridica

ELABORÓ:



\_\_\_\_\_  
LIC. ITZÉL ATLALLI FLORES BEDOLLA

VO. BO.



\_\_\_\_\_  
DR. JOSÉ GUADALUPE SIXTOS BETANCOURT